

# OVINO DE LECHE

**DICIEMBRE 2025**



AVISO LEGAL: ESTA INFORMACIÓN PUEDE SER UTILIZADA EN PARTE O EN SU INTEGRIDAD, SIN NECESIDAD DE AUTORIZACIÓN EXPRESA, SIEMPRE QUE SE CITE LA FUENTE DE LOS DOCUMENTOS OBJETO DE LA REUTILIZACIÓN.

**ELABORACIÓN:**

SUBDIRECCIÓN GENERAL DE PRODUCCIONES GANADERAS Y CINEGÉTICAS.  
DIRECCIÓN GENERAL DE PRODUCCIONES Y MERCADOS AGRARIOS.  
MINISTERIO DE AGRICULTURA, PESCA Y ALIMENTACIÓN.



**MINISTERIO DE AGRICULTURA, PESCA Y ALIMENTACIÓN.**

**EDITA:**

© MINISTERIO DE AGRICULTURA, PESCA Y ALIMENTACIÓN  
SECRETARÍA GENERAL TÉCNICA  
CENTRO DE PUBLICACIONES  
MADRID 2024

REFERENCIAR EL DOCUMENTO COMO: "RESUMEN SEMESTRAL DE INDICADORES: OVINO DE LECHE"  
SUBDIRECCIÓN GENERAL DE PRODUCCIONES GANADERAS Y CINEGÉTICAS, DIRECCIÓN GENERAL DE PRODUCCIONES Y MERCADOS AGRARIOS.

(\* ) ESTUDIO INCLUIDO EN EL PROGRAMA DE ESTUDIOS DEL DEPARTAMENTO

CATÁLOGO DE PUBLICACIONES DE LA ADMINISTRACIÓN GENERAL DEL ESTADO:

[HTTPS://CPAGE.MPR.GOB.ES/](https://cpage.mpr.gob.es/)

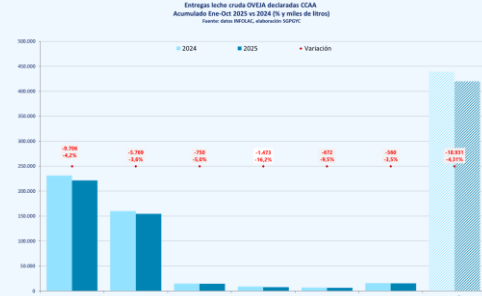
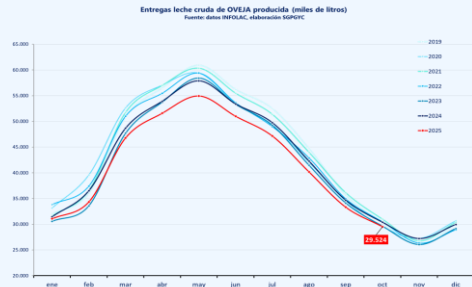
**N I P O :** 003191397

**Última actualización: 19/12/2025**

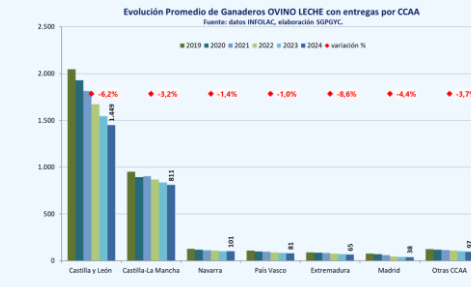
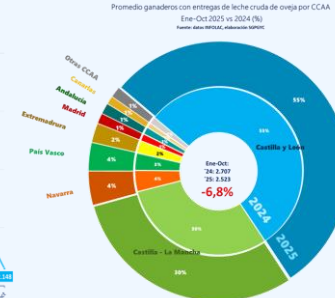
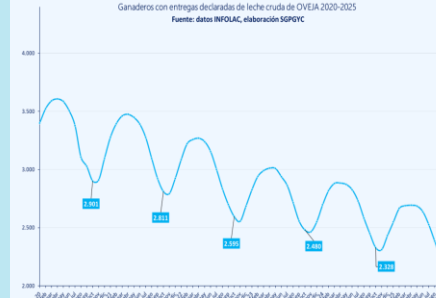


# OVINO DE LECHE DICIEMBRE 2025

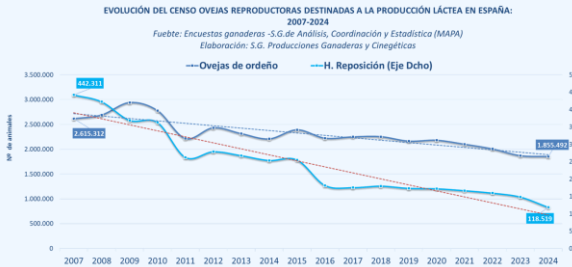
## ENTREGAS DECLARADAS



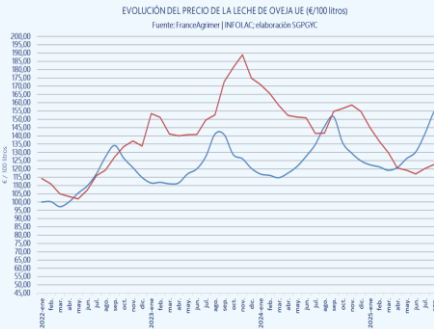
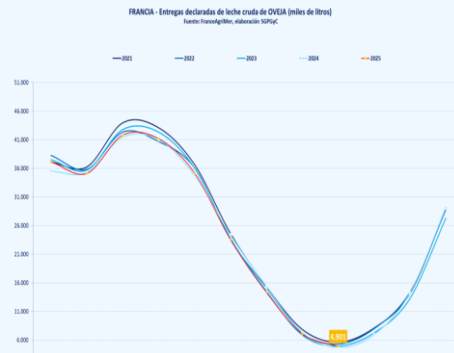
## GANADEROS



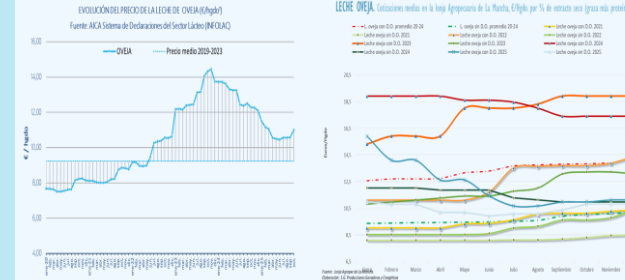
## CENSOS



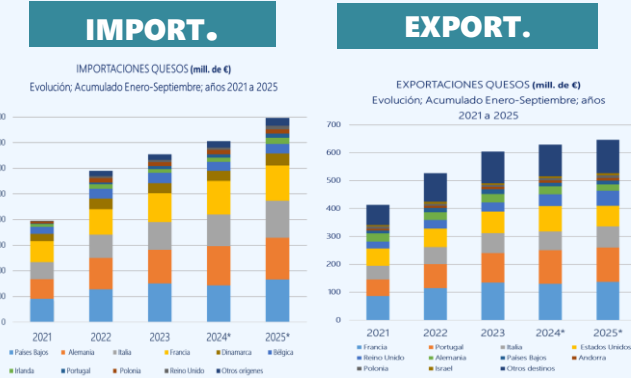
## ENTORNO INTERNACIONAL



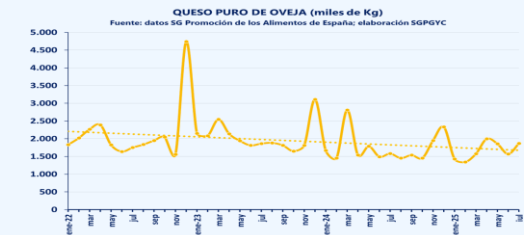
## PRECIOS



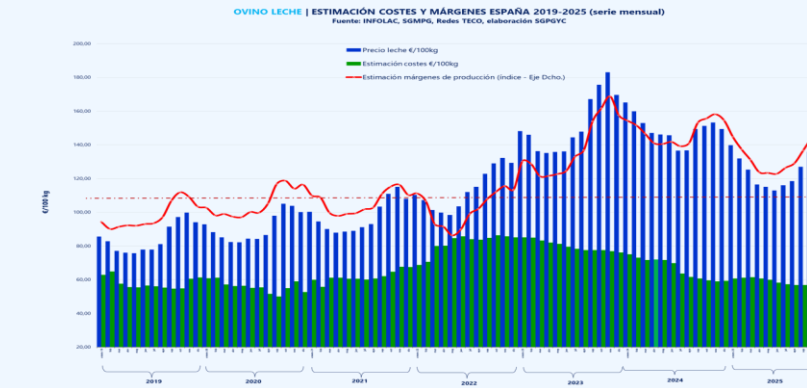
## COMERCIO EXTERIOR



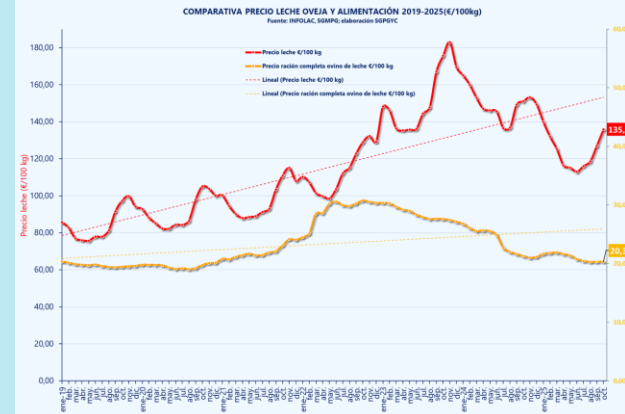
## CONSUMO



## ÍNDICE (Margen prod.)



## COSTES ALIMENTACIÓN



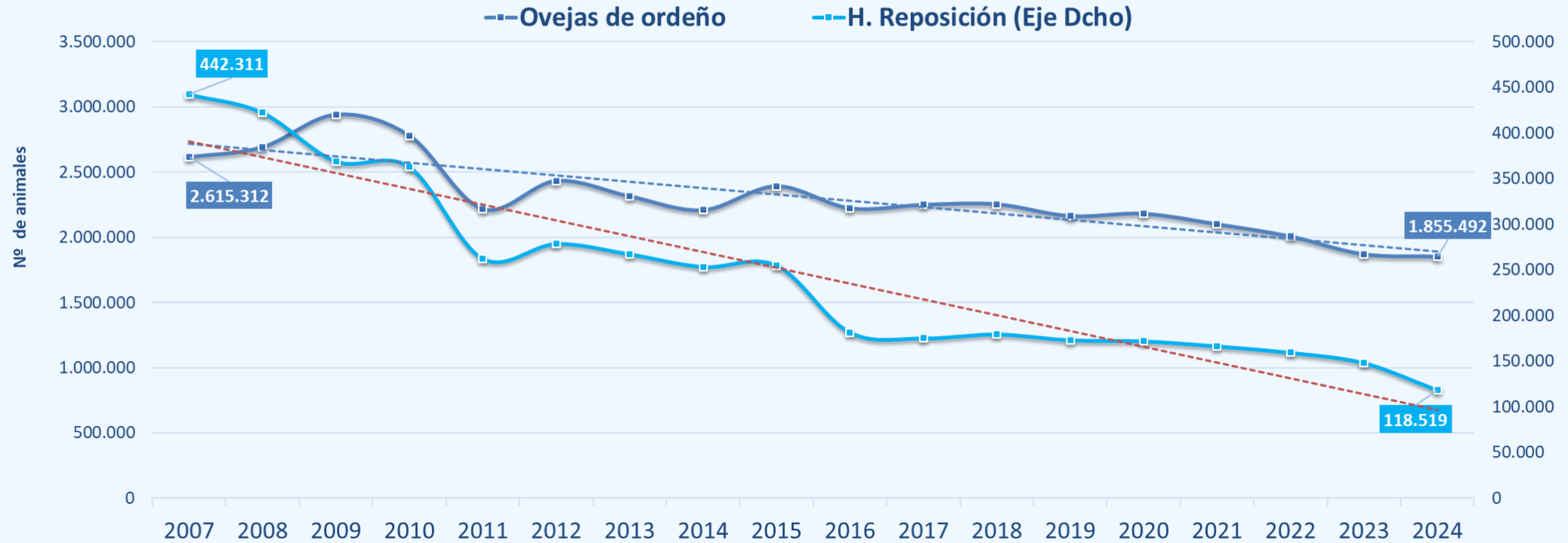
# S.G. DE PRODUCCIONES GANADERAS Y CINEGÉTICAS

# RESUMEN SEMESTRAL INDICADORES LECHE DE OVEJA

## CENSO OVEJAS DE ORDEÑO (2024)

EVOLUCIÓN DEL CENSO OVEJAS REPRODUCTORAS DESTINADAS A LA PRODUCCIÓN LÁCTEA EN ESPAÑA:  
2007-2024

Fuente: Encuestas ganaderas -S.G.de Análisis, Coordinación y Estadística (MAPA)  
Elaboración: S.G. Producciones Ganaderas y Cinegéticas



**REPROD. ORDEÑO**  
1.855.492

**Var. 24 vs 23**  
**-0,95%**

**H. REPOSICIÓN**  
118.519

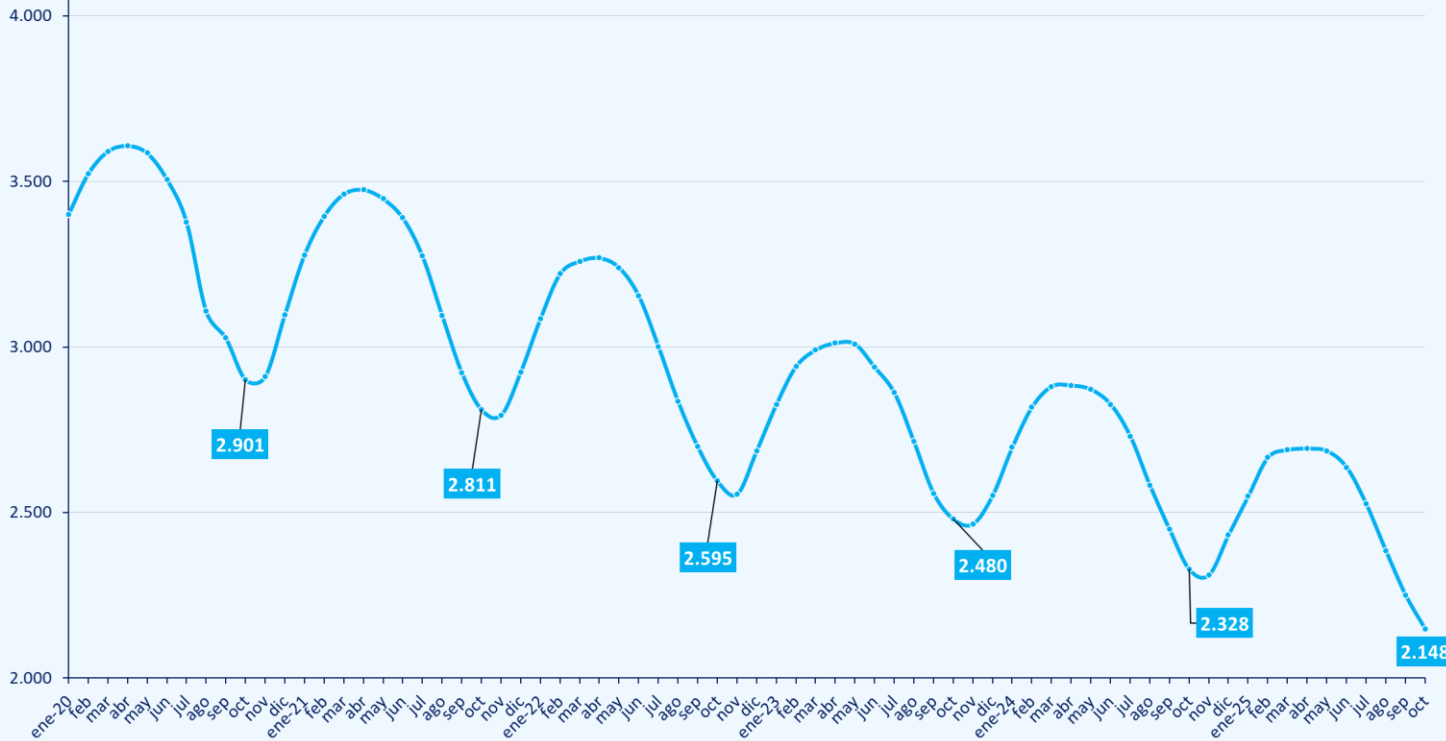
**Var. 24 vs 23**  
**-20,04%**

# RESUMEN SEMESTRAL INDICADORES LECHE DE OVEJA

## GANADEROS CON ENTREGAS DECLARADAS (2025)

Ganaderos con entregas declaradas de leche cruda de OVEJA 2020-2025

Fuente: datos INFOLAC, elaboración SGPGYC

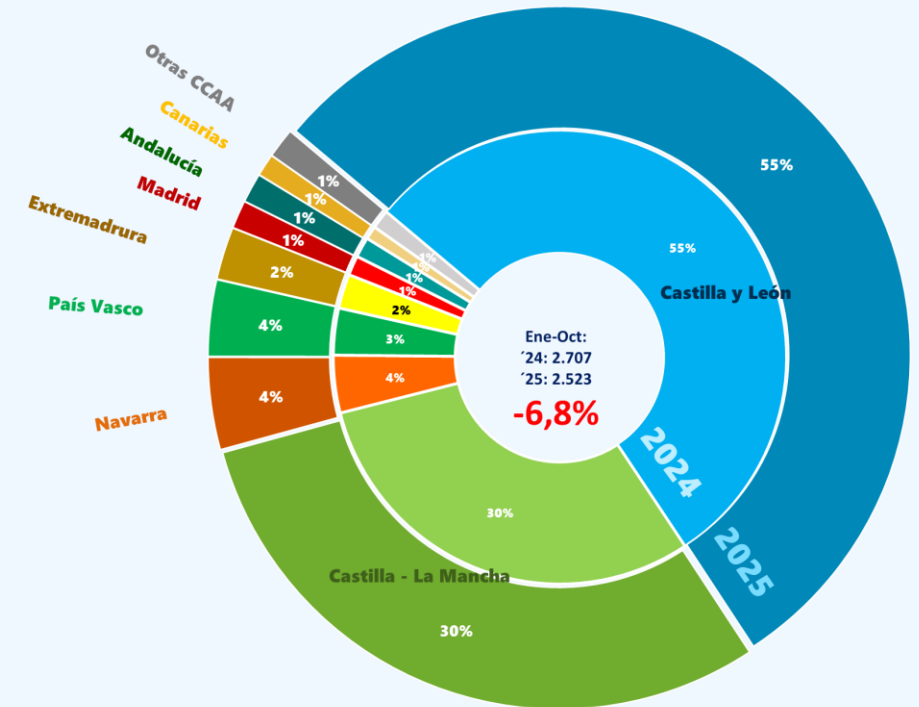


**Var. Oct 25 vs 24**  
**-7,7%**

Promedio ganaderos con entregas de leche cruda de oveja por CCAA

Ene-Oct 2025 vs 2024 (%)

Fuente: datos INFOLAC, elaboración SGPGYC

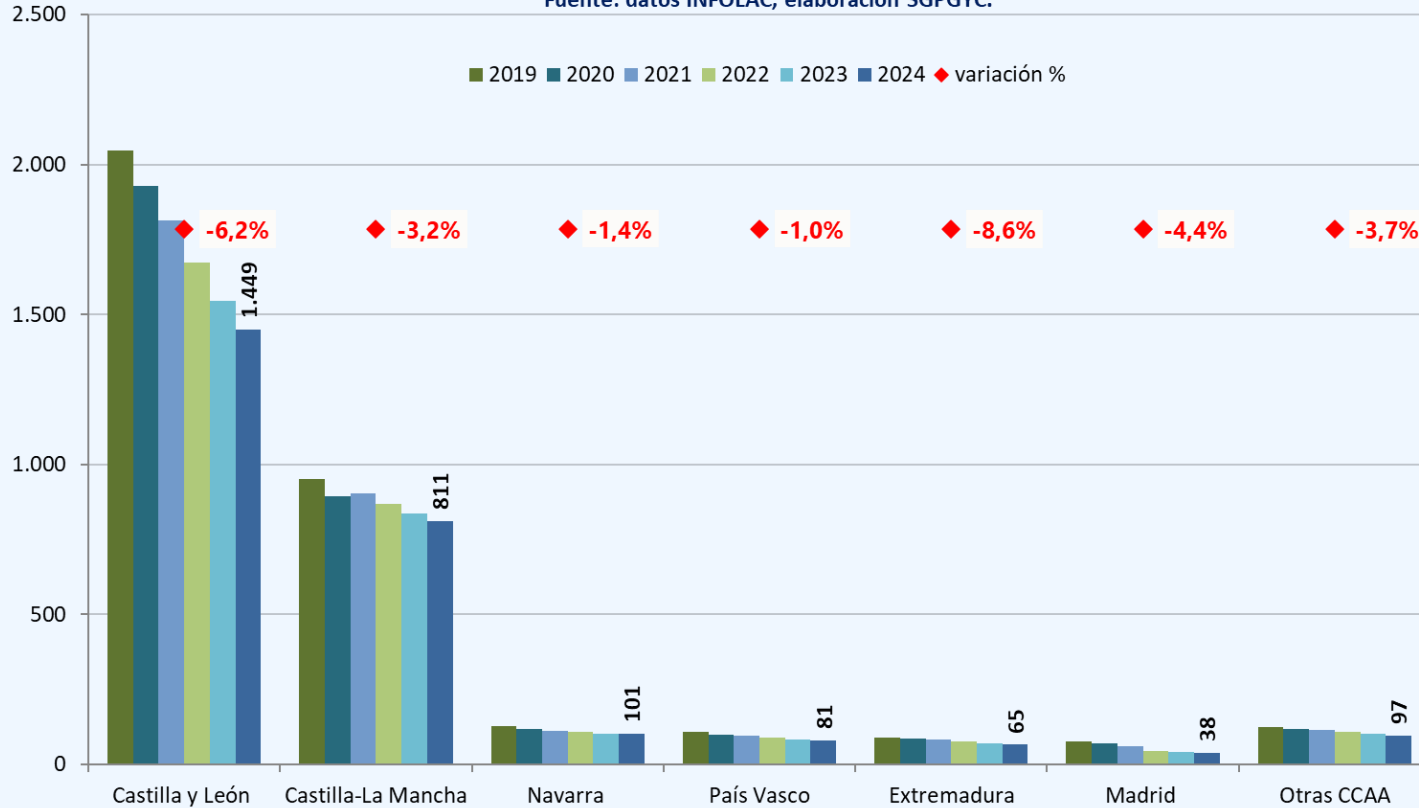


# RESUMEN SEMESTRAL INDICADORES LECHE DE OVEJA

## EVOL. N° MEDIO GANADEROS CON ENTREGAS POR CCA (2024)

Evolución Promedio de Ganaderos OVINO LECHE con entregas por CCAA

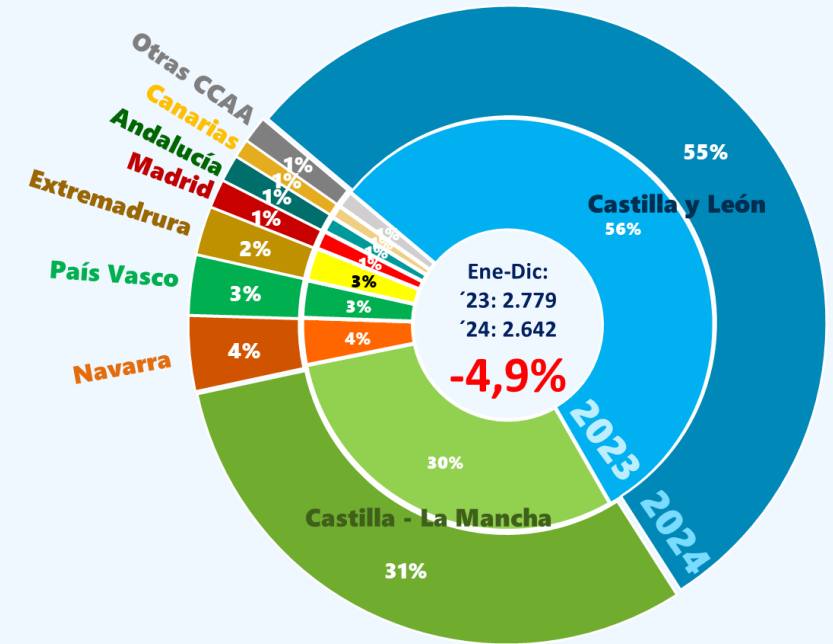
Fuente: datos INFOLAC, elaboración SGPGYC.



Promedio ganaderos con entregas de leche cruda de oveja por CCAA

Ene-Dic 2024 vs 2023 (%)

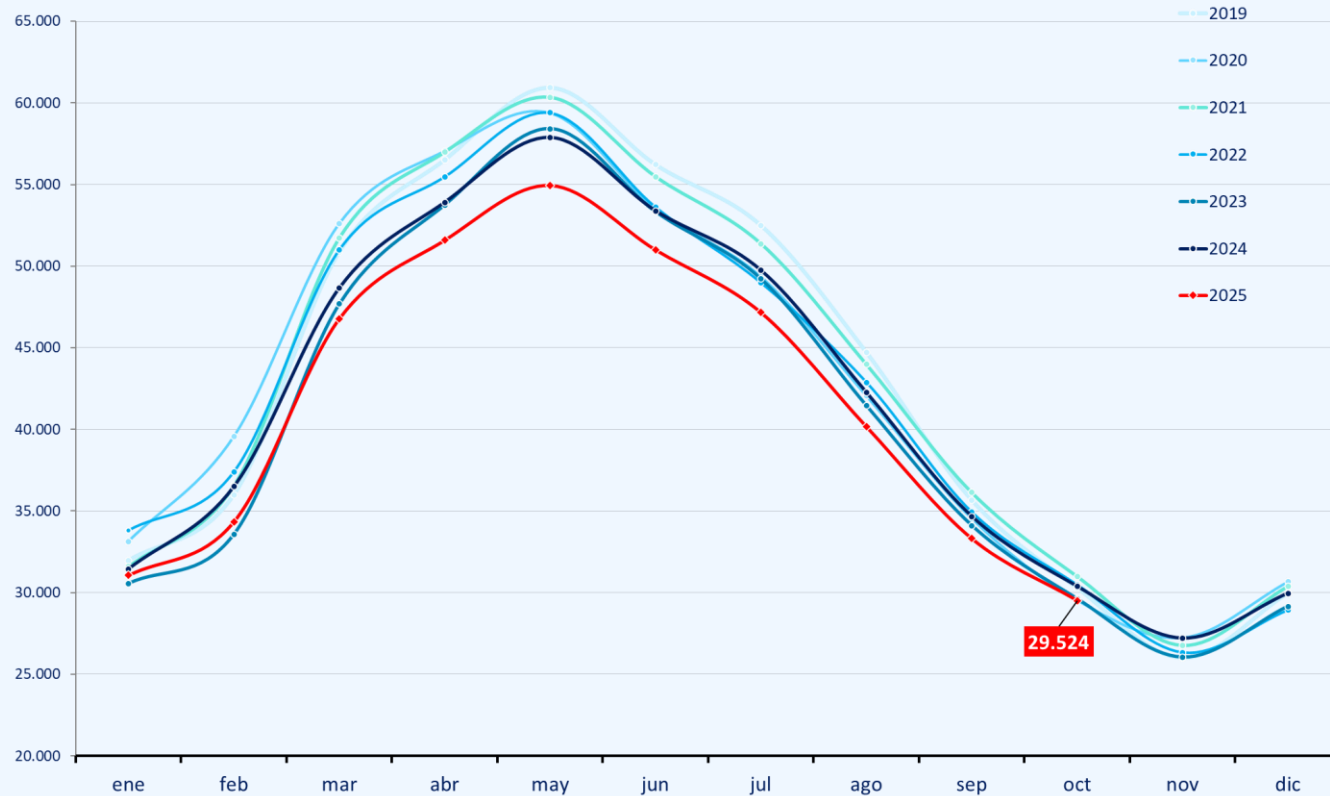
Fuente: datos INFOLAC, elaboración SGPGYC



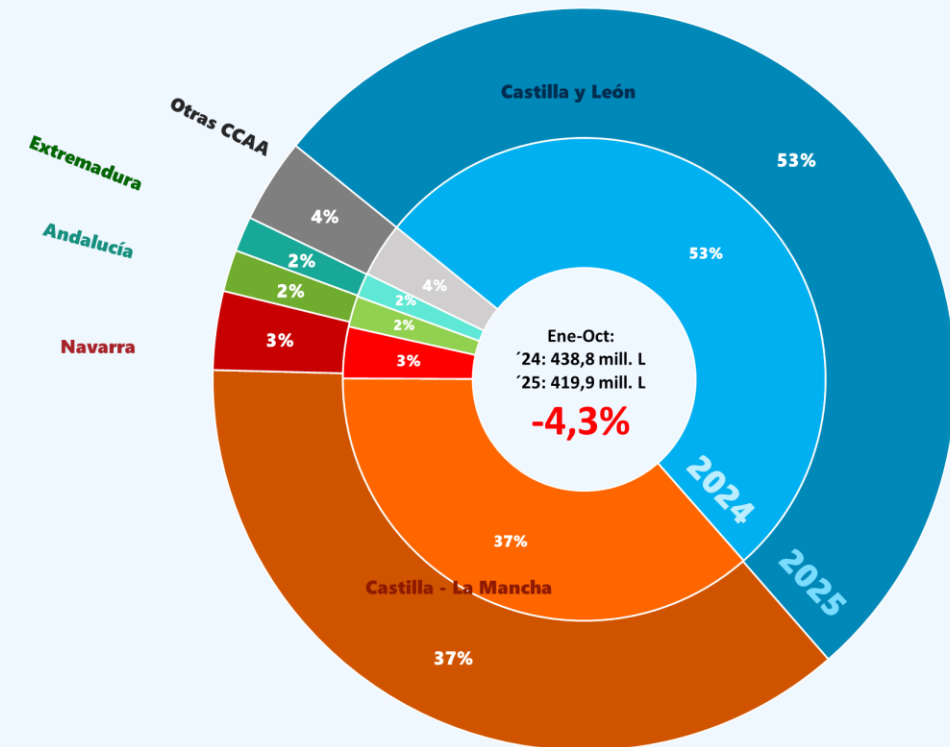
# RESUMEN SEMESTRAL INDICADORES LECHE DE OVEJA

## ENTREGAS DECLARADAS DE LECHE CRUDA (2025)

Entregas leche cruda de OVEJA producida (miles de litros)  
Fuente: datos INFOLAC, elaboración SGPGYC



Entregas leche cruda de OVEJA por CCAA  
Acumulado Ene-Oct 2025 vs 2024 (%)  
Fuente: datos INFOLAC, elaboración SGPGYC

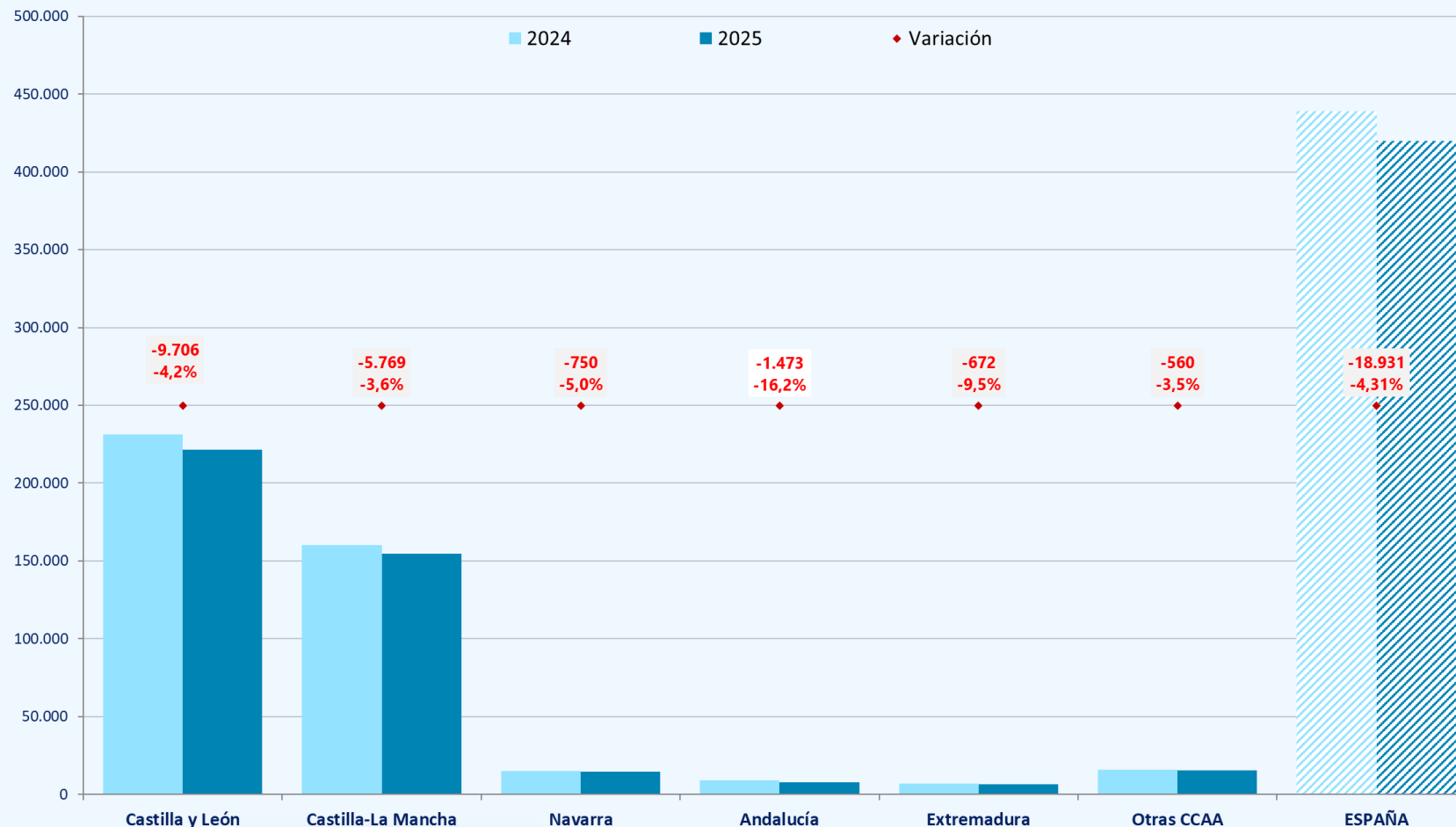


**Var. Oct 25/24**  
**-2,8 %**

# RESUMEN SEMESTRAL INDICADORES LECHE DE OVEJA

## ENTREGAS DECLARADAS DE LECHE CRUDA POR CA (2025)

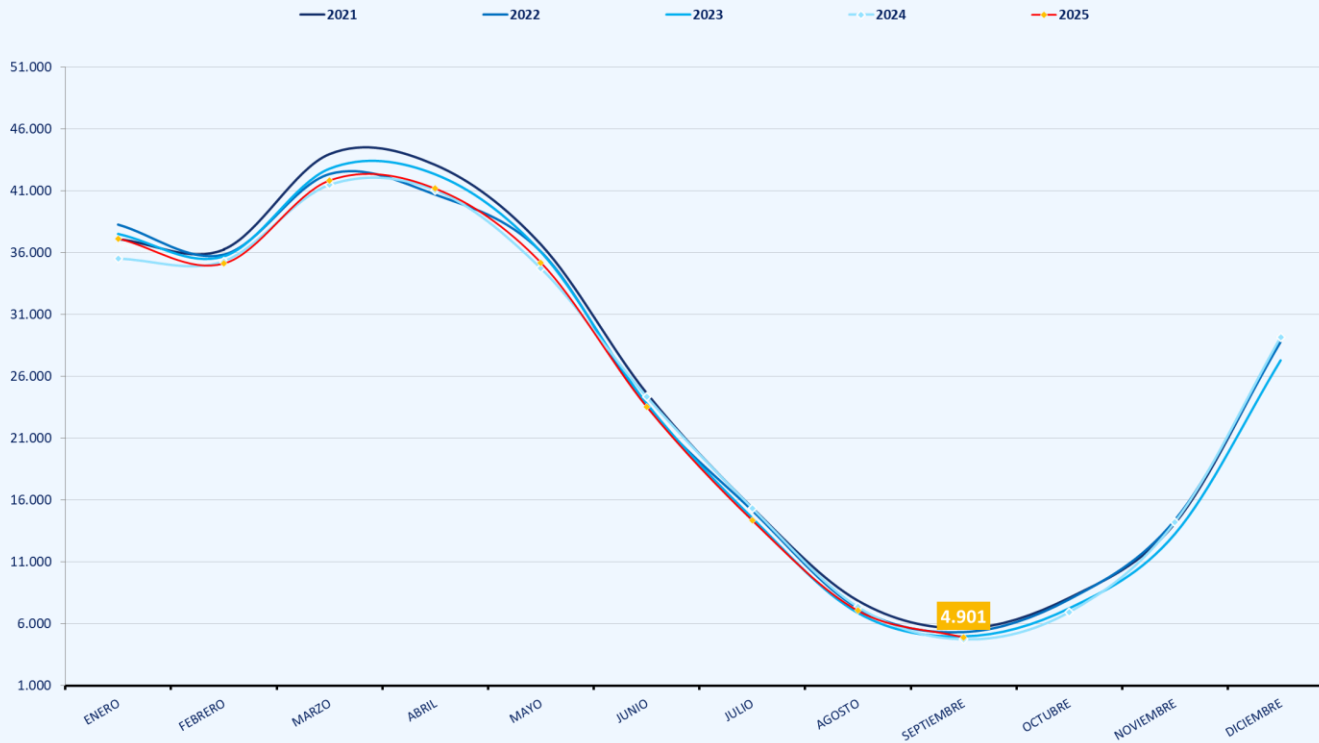
Entregas leche cruda OVEJA declaradas CCAA  
Acumulado Ene-Oct 2025 vs 2024 (% y miles de litros)  
Fuente: datos INFOLAC, elaboración SGPGYC



# RESUMEN SEMESTRAL INDICADORES LECHE DE OVEJA

## ENTREGAS DECLARADAS DE LECHE EN LA UE

FRANCIA - Entregas declaradas de leche cruda de OVEJA (miles de litros)  
Fuente: FranceAgriMer, elaboración SGPgYC



**Var. Sep 25/24**  
**+3,5%**

Ene — Sep  
**Acumulado**

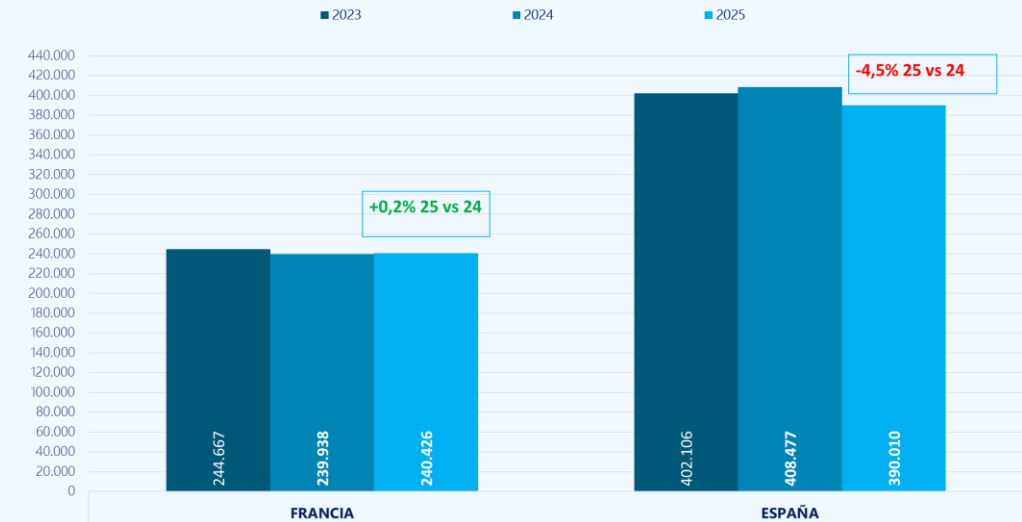


**Var. 25/24**  
**+0,2%**



**Var. 24/23**  
**-4,5%**

COMPARATIVA ENTREGAS DECLARADAS FR - ES  
Acumulado ENE-ABR 2023 vs 2025 (% y miles de litros)  
Fuente: datos FranceAgriMer, INFOLAC, elaboración SGPgYC

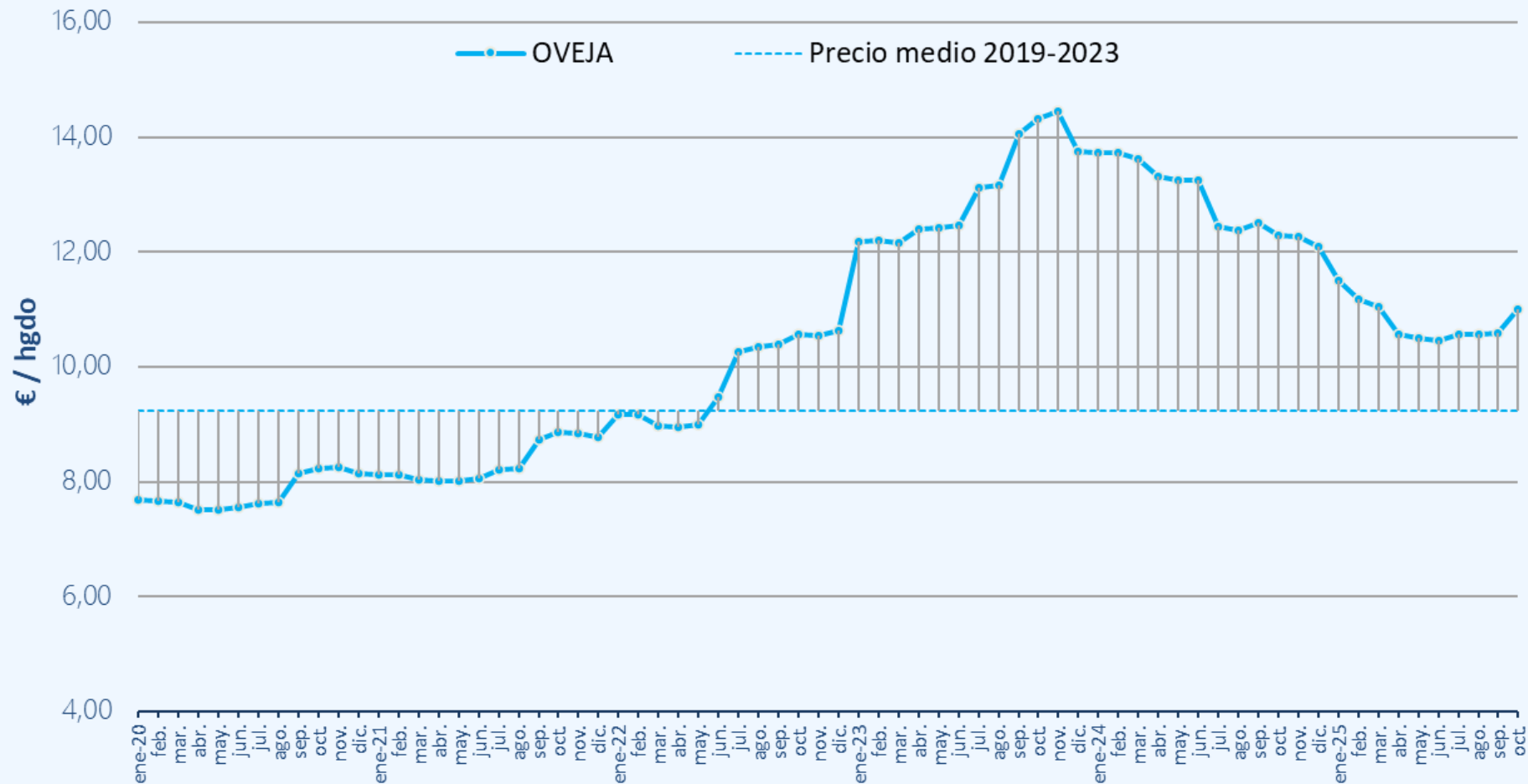


# RESUMEN SEMESTRAL INDICADORES LECHE DE OVEJA

## COTIZACIÓN MEDIA LECHE OVEJA (€/hectogrado)

EVOLUCIÓN DEL PRECIO DE LA LECHE DE OVEJA (€/hgdo<sup>1</sup>)

Fuente: AICA Sistema de Declaraciones del Sector Lácteo (INFOLAC)



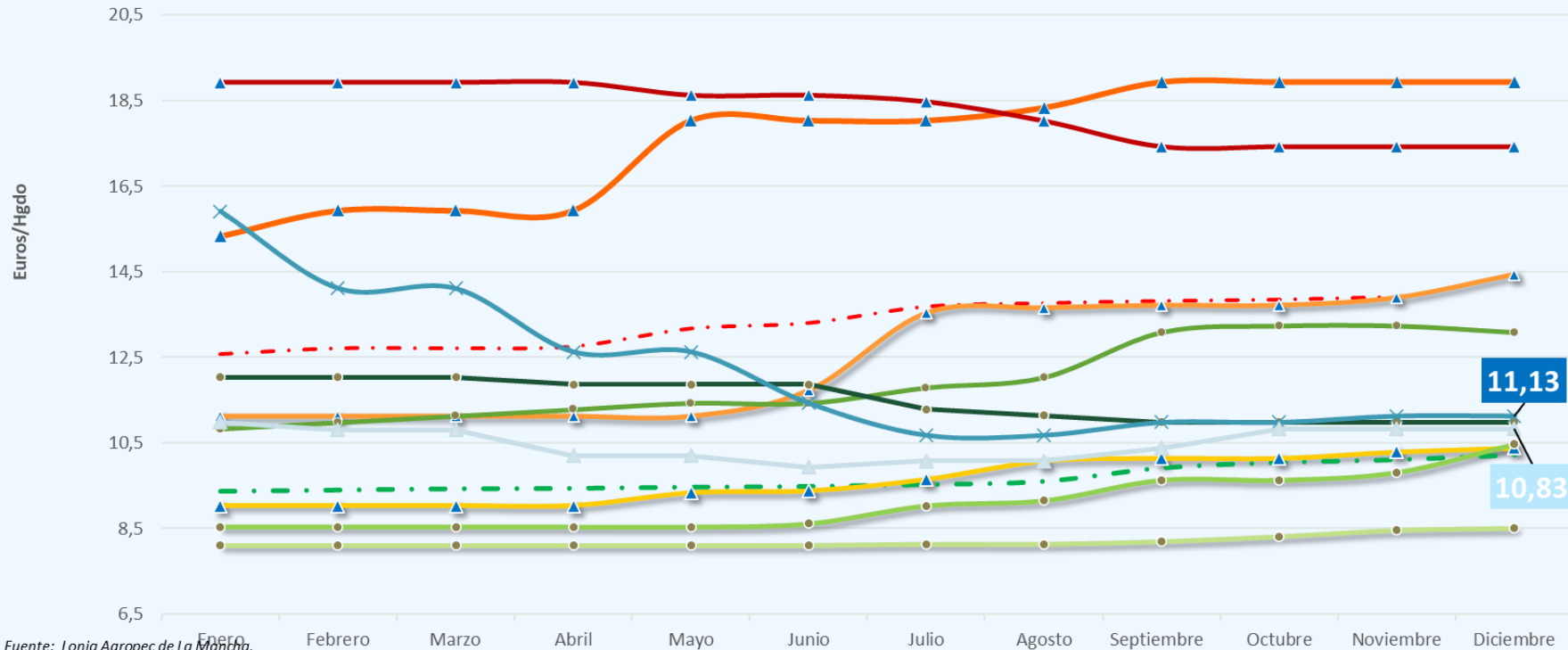


# RESUMEN SEMESTRAL INDICADORES LECHE DE OVEJA

## COTIZACIONES MEDIAS LECHE OVEJA CON D.O.P y sin D.O.P

LECHE OVEJA. Cotizaciones medias en la Lonja Agropecuaria de La Mancha, €/Hgdo. por % de extracto seco (grasa más proteína)

- - L. oveja con D.O. promedio 20-24
- - L. oveja sin D.O. promedio 20-24
- - Leche oveja con D.O. 2021
- - Leche oveja sin D.O. 2021
- - Leche oveja con D.O. 2022
- - Leche oveja sin D.O. 2022
- - Leche oveja con D.O. 2023
- - Leche oveja sin D.O. 2023
- - Leche oveja con D.O. 2024
- - Leche oveja sin D.O. 2024
- - Leche oveja con D.O. 2025
- - Leche oveja sin D.O. 2025



Diciembre 25

Variación

D.O.P

vs Ene 25  
**-30,1%**

vs Nov 25  
**0,0%**

vs Dic 24  
**-36,2%**

Sin D.O.P

vs Ene 25  
**-1,4%**

vs Nov 25  
**0,0%**

vs Dic 24  
**-1,4%**

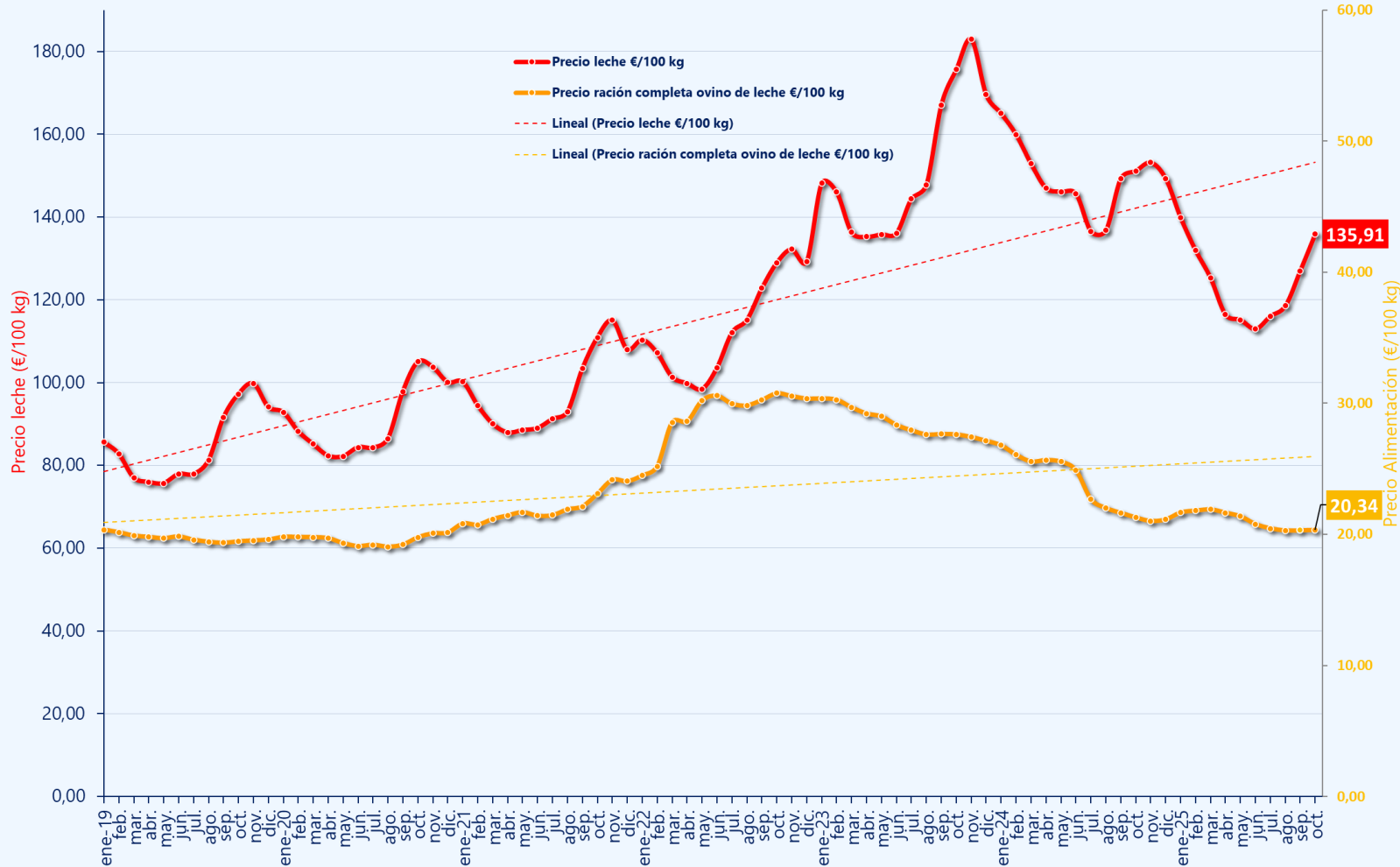
Fuente: Lonja Agropec de La Mancha.  
Elaboración: S.G. Producciones Ganaderas y Cínicas

# RESUMEN SEMESTRAL INDICADORES LECHE DE OVEJA

## PRECIO MEDIO LECHE Y COSTES DE ALIMENTACIÓN

COMPARATIVA PRECIO LECHE OVEJA Y ALIMENTACIÓN 2019-2025(€/100kg)

Fuente: INFOLAC, SGMPG; elaboración SGPGYC



### Variación

Vs Ene 25

**-3,7%**

vs sem. 48 del  
2024

**+0,02%**

### Precio Ración

Semana 48 del 2025

**210,59 €/t**

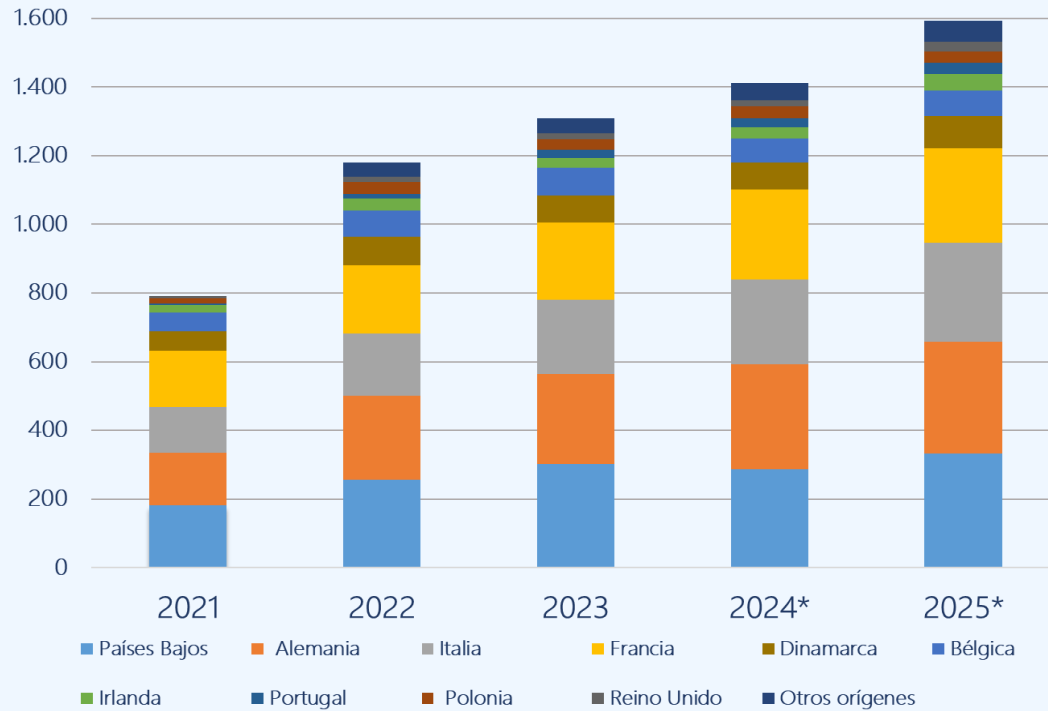
# RESUMEN SEMESTRAL INDICADORES LECHE DE OVEJA

## COMERCIO EXTERIOR QUESOS: IMPORTACIONES

Ene — Sep

IMPORTACIONES QUESOS (mill. de €)

Evolución; Acumulado Enero-Septiembre; años 2021 a 2025



Código TARIC: 0406 (Queso y Requesón)  
Fuente: Estadísticas del Comercio Exterior Español —  
MINCOTUR / DataCOMEX

País	Var. 25 vs 24	
ALEMANIA	+6,4%	▲
PAÍSES BAJOS	+15,7%	▲▲
FRANCIA	+4,5%	▲
ITALIA	+17,7%	▲▲
DINAMARCA	+20,7%	▲▲▲
BÉLGICA	+4,7%	▲
POLONIA	-5,8%	▼
IRLANDA	+52,7%	▲▲▲
PORTUGAL	+22,4%	▲▲▲
OTROS ORIGENES	+28,1%	▲▲▲

**Acumulado  
Ene — Sep 2025**

**1.592,2 M€**

**Var. 25 vs 24  
+13,0%**



**DIRECCIÓN GENERAL DE PRODUCCIONES Y MERCADOS AGRARIOS  
SUBDIRECCIÓN GENERAL DE PRODUCCIONES GANADERAS Y CINEGÉTICAS**

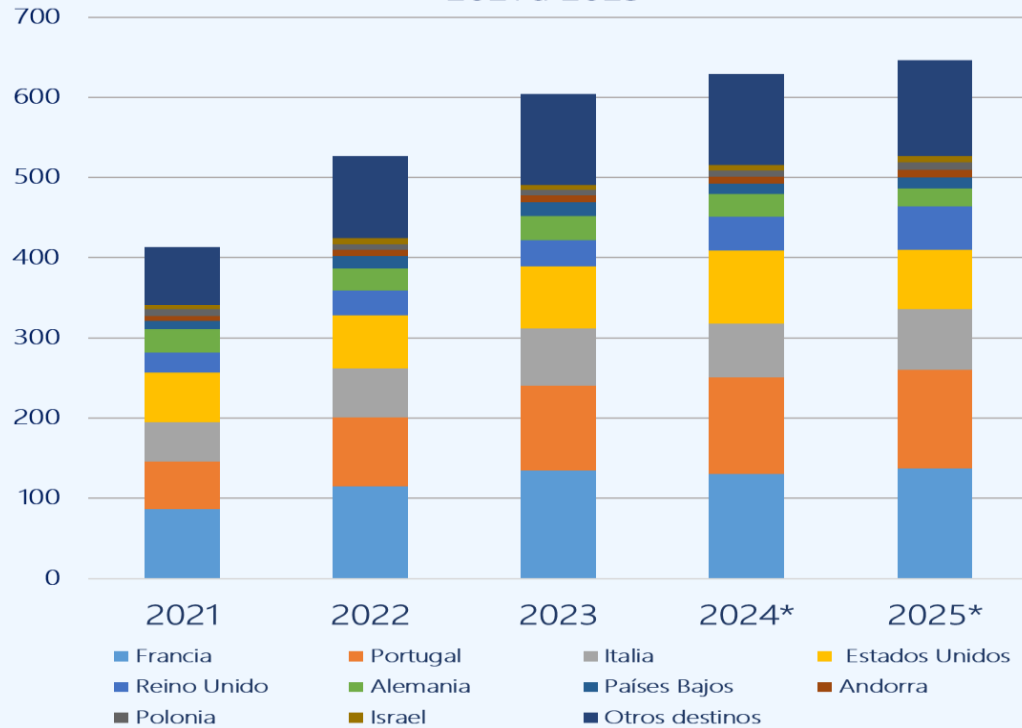


# RESUMEN SEMESTRAL INDICADORES LECHE DE OVEJA

## COMERCIO EXTERIOR QUESOS: EXPORTACIONES

Ene — Sep

EXPORTACIONES QUESOS (mill. de €)  
Evolución; Acumulado Enero-Septiembre; años  
2021 a 2025



Código TARIC: 0406 (Queso y Requesón)  
Fuente: Estadísticas del Comercio Exterior Español —  
MINCOTUR / DataCOMEX

País	Var. 25 vs 24	
FRANCIA	+4,7%	▲
PORTUGAL	+2,9%	▲
ESTADOS UNIDOS	-19,6%	▼
ITALIA	+13,4%	▲
REINO UNIDO	+29,4%	▲
ALEMANIA	-22,2%	▼
POLONIA	+20,4%	▲
ISRAEL	+20,8%	▲
PAÍSES BAJOS	+12,6%	▲
ANDORRA	+7,1%	▲
OTROS DESTINOS	+4,7%	▲

Acumulado  
Ene — Sep 2025

646,2 M€

Var. 25 vs 24  
+13,9%



DIRECCIÓN GENERAL DE PRODUCCIONES Y MERCADOS AGRARIOS  
SUBDIRECCIÓN GENERAL DE PRODUCCIONES GANADERAS Y CINEGÉTICAS

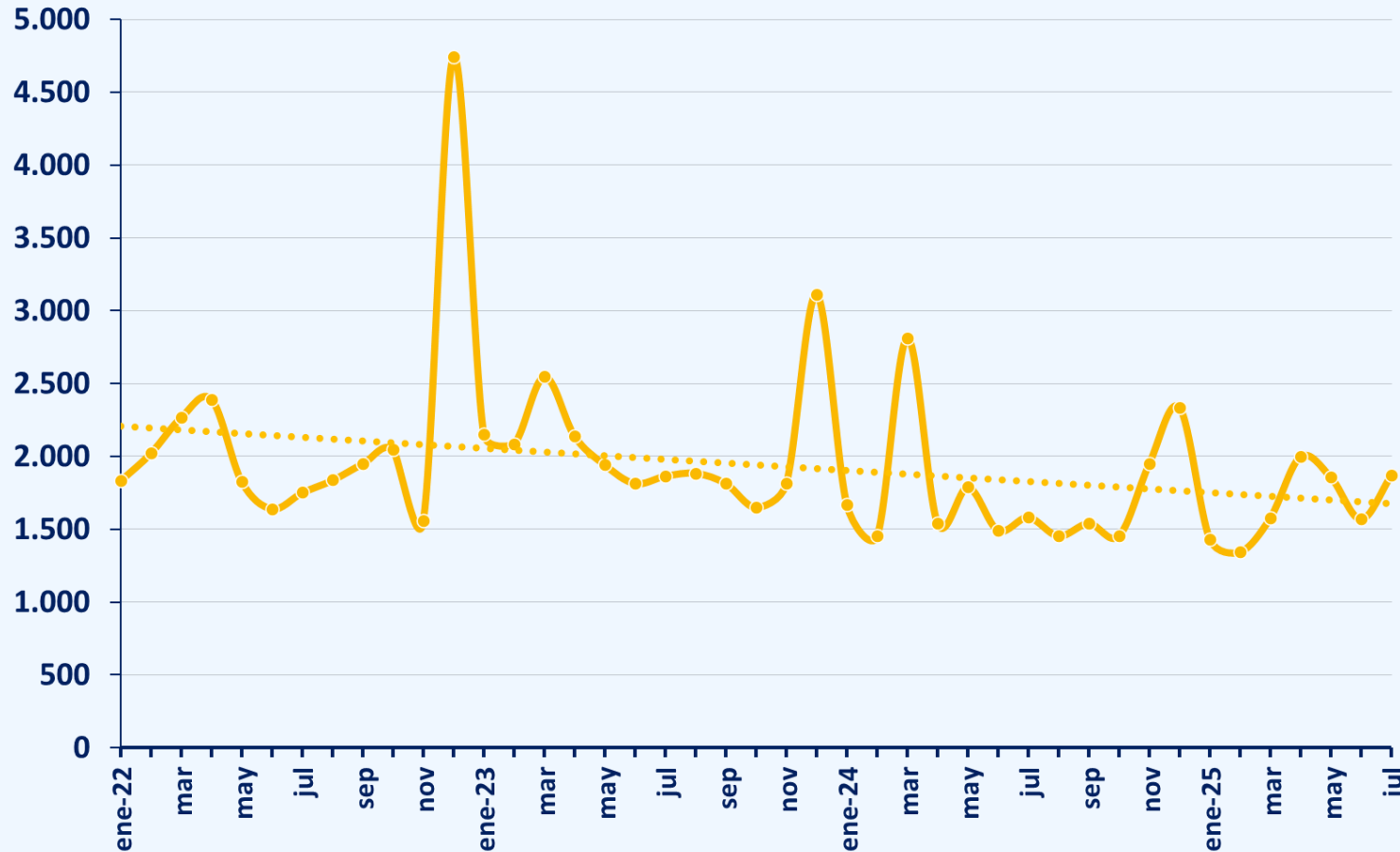


# RESUMEN SEMESTRAL INDICADORES LECHE DE OVEJA

## EVOLUCIÓN CONSUMO EN HOGARES — QUESO PURO DE OVEJA

### QUESO PURO DE OVEJA (miles de Kg)

Fuente: datos SG Promoción de los Alimentos de España; elaboración SGPGYC



Var. Acumulado Enero -  
Diciembre 24 vs 23

**-26,9 %**

Variación 25 - 24

Ene - Jul

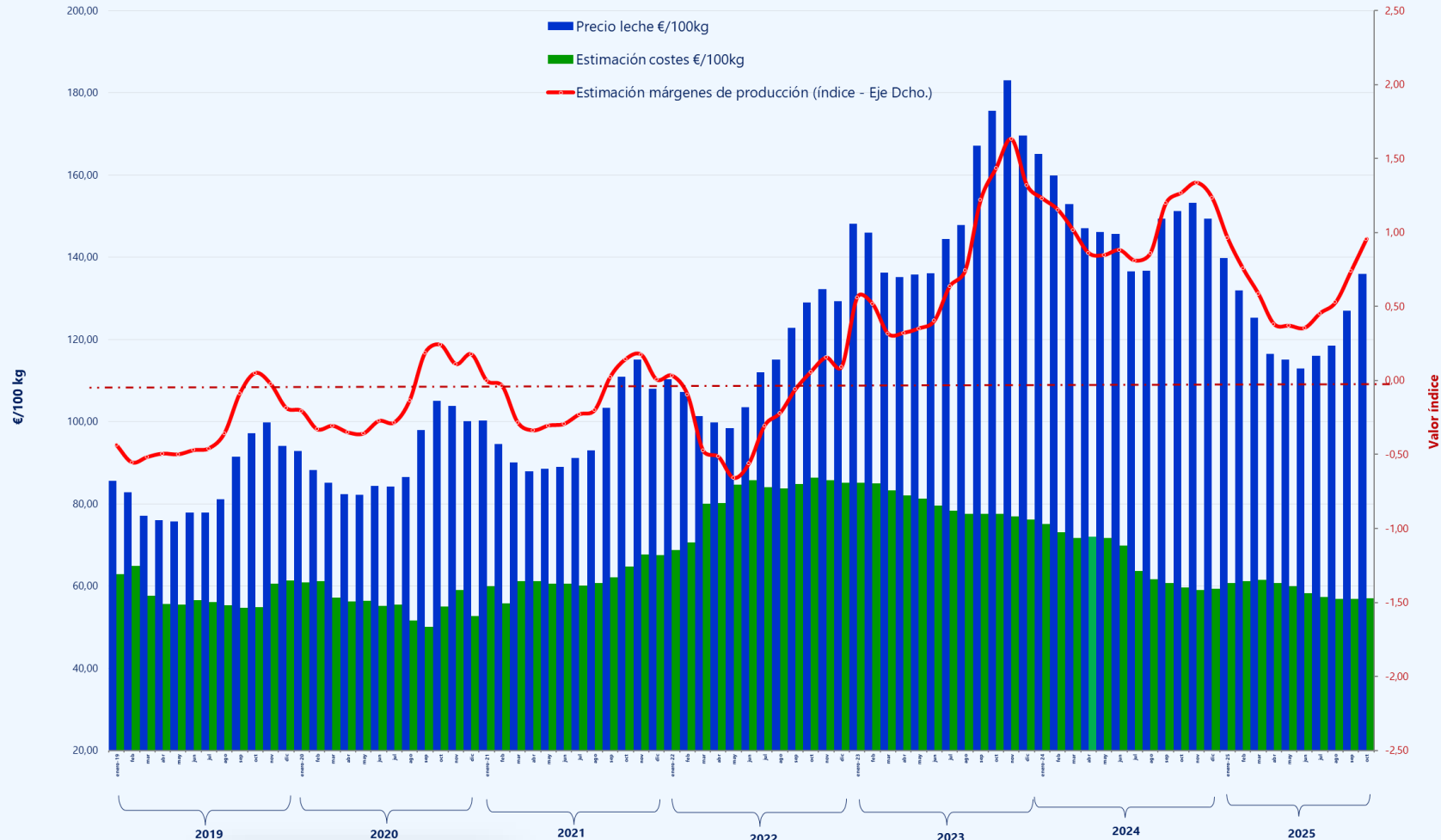
**-5,6 %**


# RESUMEN SEMESTRAL INDICADORES LECHE DE OVEJA

## ESTIMACIÓN COSTES Y MÁRGENES DE PRODUCCIÓN

OVINO LECHE | ESTIMACIÓN COSTES Y MÁRGENES ESPAÑA 2019-2025 (serie mensual)

Fuente: INFOLAC, SGMPG, Redes TECO, elaboración SGPGYC





**DIRECCIÓN GENERAL DE PRODUCCIONES Y MERCADOS AGRARIOS**  
**SUBDIRECCIÓN GENERAL DE PRODUCCIONES GANADERAS Y CINEGÉTICAS**