

Comparación interanual de precios

RESUMEN SEMANAL DE LA SITUACIÓN DE LOS MERCADOS NACIONALES

Semana 5/2026 (del 26 de enero al 1 de febrero de 2026)

Subdirección General de Producciones Ganaderas y Cinegéticas
Dirección General de Producciones y Mercados Agrarios



GOBIERNO
DE ESPAÑA

MINISTERIO
DE AGRICULTURA, PESCA
Y ALIMENTACIÓN



Título:

Resumen semanal de la situación de los mercados nacionales

Referenciar el documento como: Comentario semanal de precios de todos los sectores ganaderos

Edita:

© Ministerio de Agricultura, Pesca y Alimentación

Secretaría General Técnica. Centro de Publicaciones

Unidad proponente:

Dirección General de Producciones y Mercados Agrarios

Subdirección General de Producciones Ganaderas y Cinegéticas

NIPO: 003-19-195-6

Tienda online:

www.mapa.gob.es

<https://servicio.mapa.gob.es/tienda/>

e-mail:

centropublicaciones@mapa.es

Catálogo de Publicaciones de la Administración General del Estado:

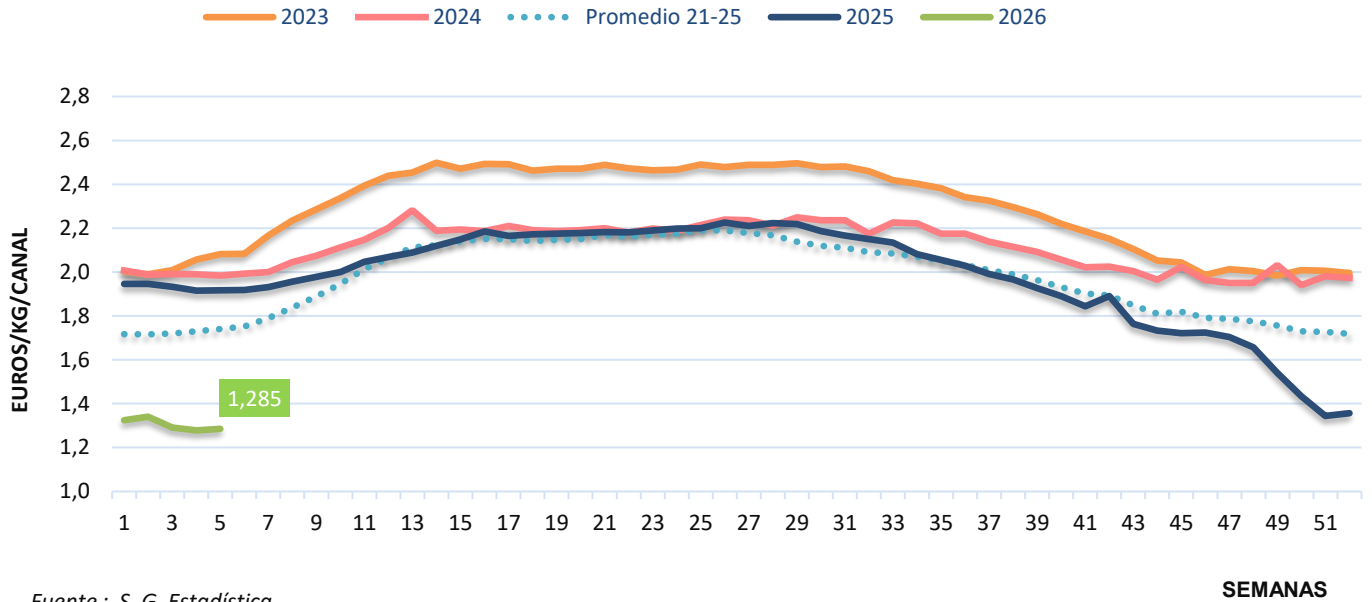
<https://cpage.mpr.gob.es/>

ÍNDICE

<u>CARNE DE PORCINO. Comparación Interanual de Precios en el Mercado Español.</u>	
<u>Canal Clase E</u>	4
<u>LECHONES. Comparación Interanual de Precios en el Mercado Español, Lechón</u>	
<u>Base 20 kg</u>	5
<u>CERDO BLANCO/TRONCO IBÉRICO. Comparación de Precios durante el año 2022</u>	
<u>(€/100 kg vivo)</u>	6
<u>AÑOJO. Categoría AR3 (€/100 kg)</u>	7
<u>NOVILLAS. Categoría ER (€/100 kg)</u>	8
<u>TERNEROS PASTEROS. En vivo, de 6 a 12 meses</u>	9
<u>CORDERO. De 10 a 13 kg canal</u>	10
<u>LECHE OVEJA. Evolución de las cotizaciones medias ponderadas, €/Hgdo. por %</u>	
<u>de extracto seco (grasa más proteína)</u>	11
<u>LECHE CABRA. Evolución de las cotizaciones medias ponderadas, €/Hgdo. por %</u>	
<u>de extracto seco (grasa más proteína)</u>	12
<u>LECHE CRUDA VACA. €/100 kg</u>	13
<u>LECHE CRUDA ECOLÓGICA VACA. €/100 kg</u>	14
<u>CARNE DE POLLO. Precio en el mercado español, €/kg canal (65% rendimiento,</u>	
<u>posición: muelle-matadero)</u>	15
<u>AVÍCOLA DE PUESTA. Comparación Interanual del Precio de los Huevos en el</u>	
<u>Mercado Español (€/100 kg)</u>	16
<u>CONEJO. Series anuales de precios medios al productor en el mercado español.</u>	17
<u>MIEL DE ABEJA. Cotizaciones de miel a granel 2024-2025.</u>	18



CARNE DE PORCINO. Comparación Interanual de Precios en el Mercado Español. Canal Clase E



Fuente : S.G. Estadística

SEMANAS

COMENTARIO:

En la quinta semana del nuevo año el precio asciende ligeramente respecto a la semana anterior, situándose en 1,285€/kg. Este registro se encuentra por debajo del precio de la misma semana del año pasado (-32,9%) y se sitúa por debajo de los precios medios de los 5 últimos años (-26,1%). Por su parte, los precios en vivo se mantienen estables, así como los principales despieces.

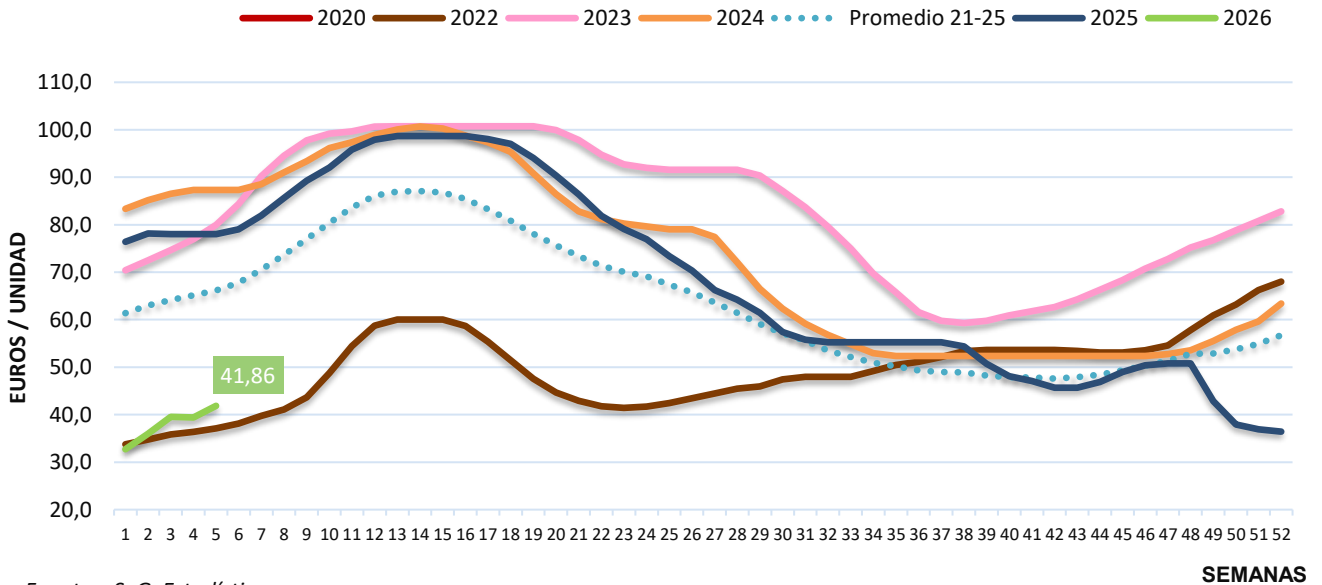
En el entorno comunitario los precios medios de la carne de porcino ascienden un +0,4%. Por países, se registra estabilidad en Francia; y ascensos en Alemania (+0,1%), España (+0,5%) y Polonia (+2,9%). No se aportan registros de Países Bajos esta semana.

Durante el año 2025 el comportamiento de los precios oficiales en el sector porcino se había caracterizado por una bajada de precios significativa tras el verano, dejando atrás los elevados precios alcanzados en los 3 años precedentes.

Con la aparición de un brote de PPA en jabalis a finales del mes de noviembre de 2025, España ha perdido el estatus de país libre de Peste Porcina Africana ante la OMSA, con sus consiguientes repercusiones en materia de exportación extracomunitaria. Esto conlleva una distorsión en el mercado que ha generando una importante caída de precios a nivel nacional y comunitario.



LECHONES. Comparación Interanual de Precios en el Mercado Español, Lechón Base 20 kg



Fuente : S.G. Estadística.

Elaboración : S.G. Producciones Ganaderas y Cinegéticas.

SEMANAS

COMENTARIO:

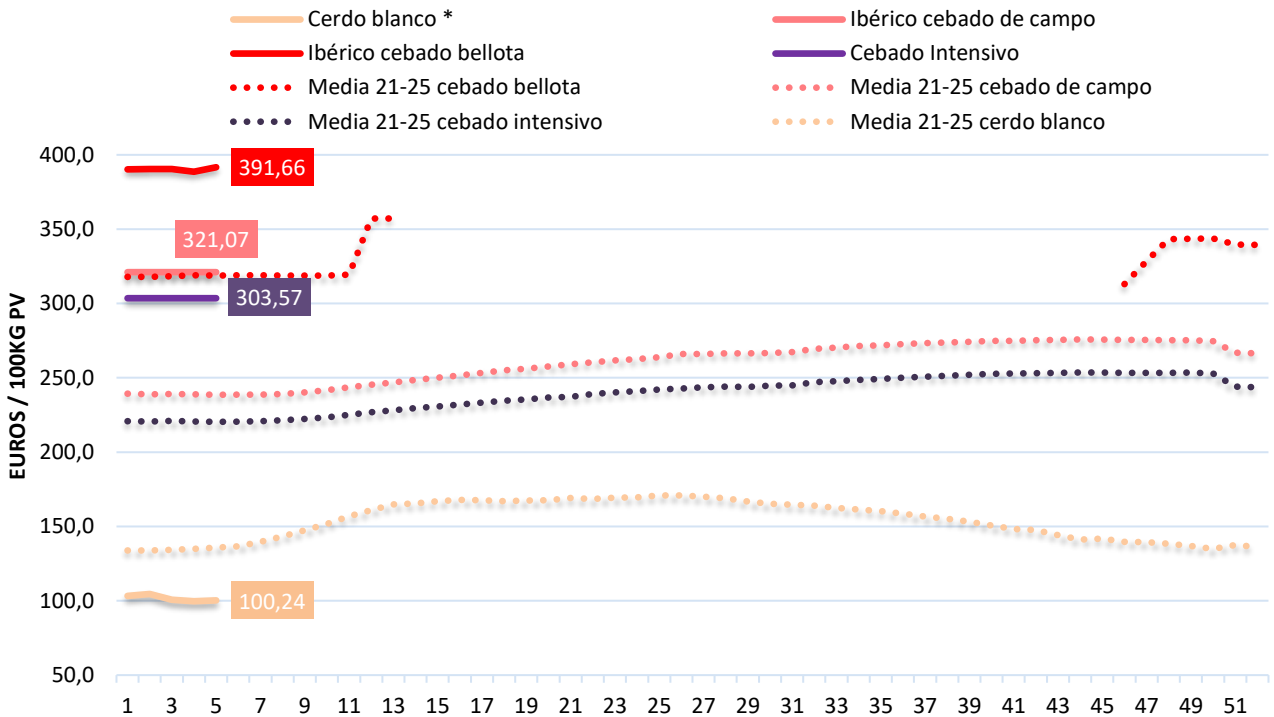
Esta semana, el precio asciende un +6,2% respecto a la semana anterior y se sitúa en 41,86 euros por cabeza. Un valor que está ampliamente por debajo del precio de la misma semana del año pasado (-46,4%) y por debajo de la media de los precios de los últimos 5 años en esta misma semana (-36,7%). Por su parte, el precio del vivo asciende ligeramente respecto al de la semana pasada en las principales lonjas de cotización.

En el entorno comunitario los precios del lechón ascienden un 2% esta semana, con estabilidad en Alemania y Dinamarca; y ascensos en Francia (+1,2%) y España (+6,2%).

Los precios del lechón estaban empezando a remontar el descenso estacional, que había sido más prolongado que en los 3 años anteriores. Sin embargo, con la aparición de un brote de PPA en España en noviembre de 2025, el precio del lechón se ha visto lastrado de una forma muy importante por la caída en la carne de cerdo. Afortunadamente, en las primeras semanas del año el precio parece estar recuperándose tímidamente.



CERDO BLANCO/TRONCO IBÉRICO. Comparación de Precios durante el año 2026 (€/100 kg vivo)



Fuente : S.G. Estadística.

Elaboración : S.G. Producciones Ganaderas y Cinegéticas.

SEMANAS

(*) Cerdos de cebo entre 20-105 Kg de peso vivo y un rendimiento del 0,78% a la canal.

COMENTARIO

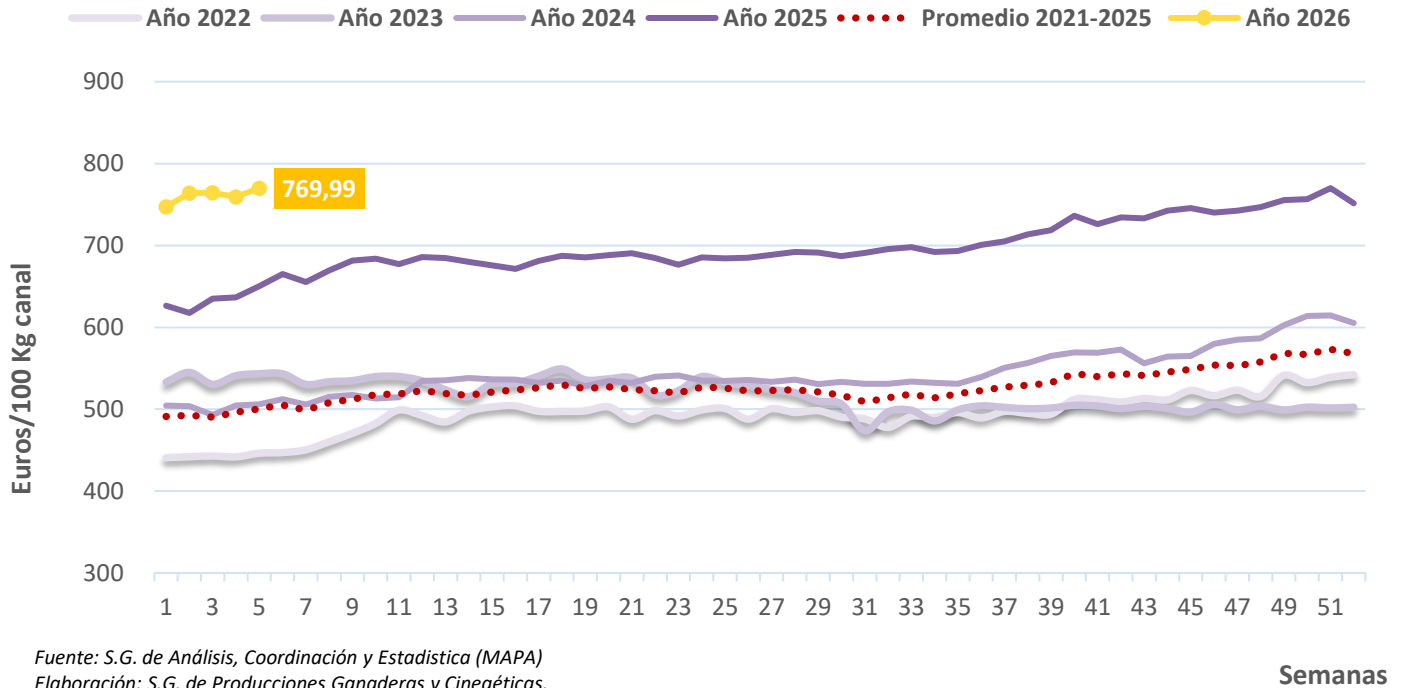
Esta semana se mantienen estables tanto los precios de cebado intensivo como los de cebado de campo, con un ligero ascenso del cebado de bellota (+0,8%). Por su parte, también se mantienen estables los precios del vivo en las principales lonjas de cotización, con un pequeño ascenso del lechón ibérico.

Estos precios sitúan al cebado intensivo un +37,7% por encima de los precios medios de los 5 últimos años en esta misma semana. Este mismo incremento se cifra en un +34,6% para el caso del cebado de campo. Por su parte, el precio del cerdo de bellota ha alcanzado un precio medio que se sitúa un +8% por encima de la media de la montanera del año pasado.

El diferencial actual de las cotizaciones entre el cerdo blanco y el ibérico se reduce respecto a las semanas anteriores por el ascenso en el precio del cerdo blanco.



AÑOJO. Categoría AR3 (€/100 kg)



Fuente: S.G. de Análisis, Coordinación y Estadística (MAPA)
Elaboración: S.G. de Producciones Ganaderas y Cinegéticas.

Semanas

COMENTARIO:

El año 2025 ha estado caracterizado por alcanzar unas cotizaciones históricas en los principales productos del sector. Inicialmente la tendencia alcista de los precios tenía como causa principal el desajuste generado debido a una escasez en la oferta de animales productores, que resultaba insuficiente para poder satisfacer la demanda tanto interna como externa muy elevada.

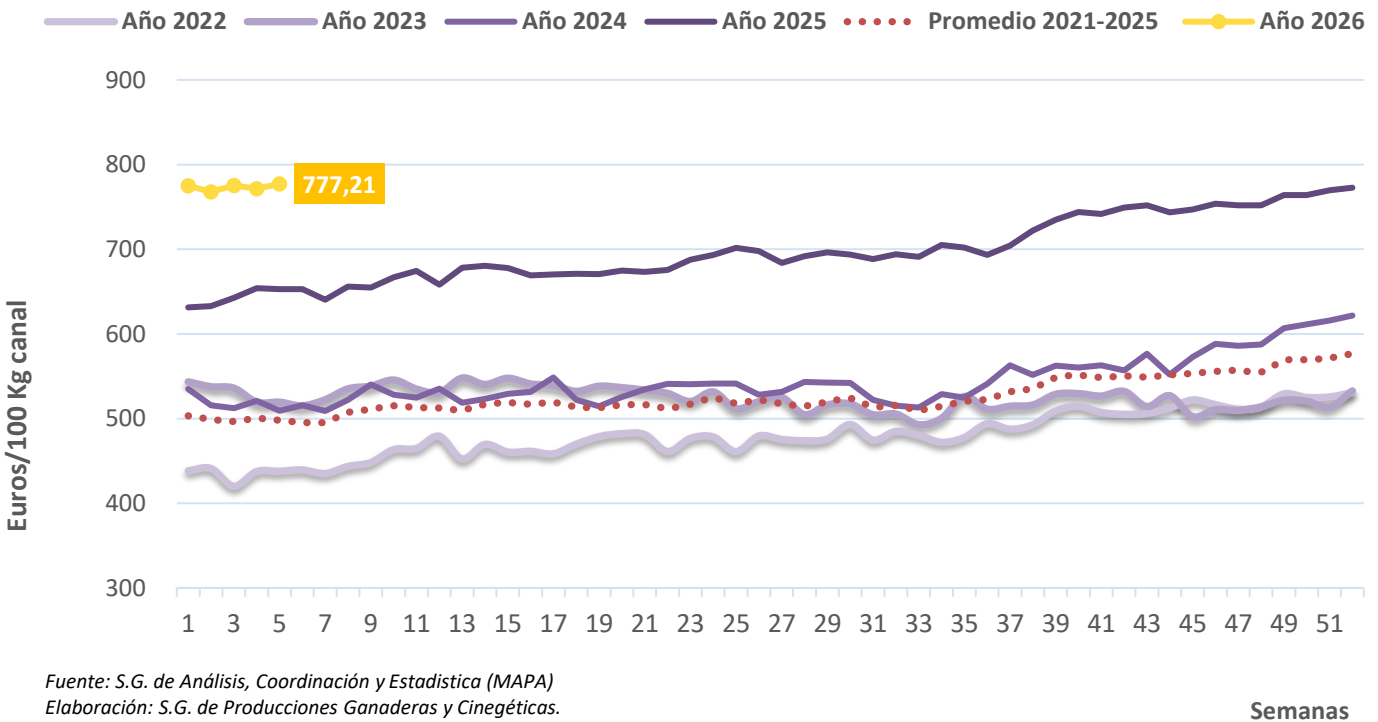
Durante las primeras semanas del 2026 se está observando la misma situación que durante el cierre del pasado año. Aunque los precios se mantienen en un rango sin precedentes, se empiezan a apreciar variaciones semanales en la evolución de los precios que podrían apuntar a una estabilización de las cotizaciones, pues a pesar de que en principio la oferta de animales continúa siendo reducida, el consumo se mantiene más estable.

Esta semana el añojo AR3 registra una cotización de 769,99 €/100 kg, un valor un +1,4% superior respecto a la cotización de la semana anterior. Comparado con 2025, la cotización de esta semana se encontraría un +18,4% sobre el precio que cotizó esta misma semana el año pasado. Se mantendría un +53,9% sobre el precio promedio para la misma semana de los últimos 5 años.

En el entorno comunitario la situación general para la canal de referencia para macho bovino A/C/Z-R3 durante el 2025 evolucionó de la misma forma en general en todos los países de la UE, alcanzando unas cotizaciones muy superiores a las del año anterior. En las primeras semanas del 2026 parece mantenerse la misma tendencia, siendo actualmente de en torno a un +21% mayores respecto al precio del año pasado.



NOVILLAS. Categoría ER (€/100 kg)



Fuente: S.G. de Análisis, Coordinación y Estadística (MAPA)
Elaboración: S.G. de Producciones Ganaderas y Cinegéticas.

Semanas

COMENTARIO:

En el ámbito nacional, las cotizaciones de la canal de novilla ER se siguen manteniendo en niveles sin precedentes. El valor medio para la canal de novilla ER alcanza esta semana 777,21€/100 kg, un precio un +0,7% superior respecto al de la semana anterior. Comparado con el precio medio de la misma semana de 2025 resulta un +19,1% mayor. Por otra parte, continúa siendo un +56,1% mayor que el precio promedio de la misma semana los últimos 5 años.

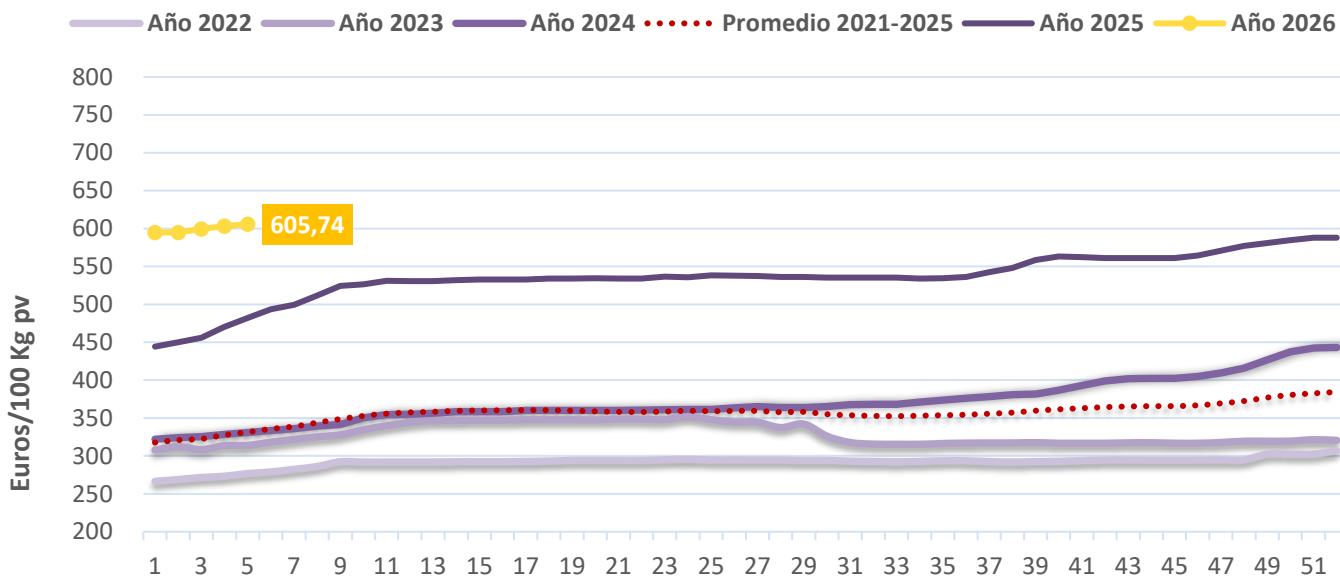
En el caso de la canal de Vaca DO durante todo el año los precios han evolucionado con una tendencia favorable, aunque alternativamente se han registrado ciertas variaciones en forma de contracciones semanales. En las primeras semanas del 2026 se sigue observando la misma evolución. Esta semana registra un valor de 572,80 €/100kg, descendiendo un -0,7% respecto al precio de la semana anterior. Comparado con la misma semana del año pasado es una cotización un +34,2% mayor, y se

posiciona un +67,6% sobre el valor promedio de los últimos 5 años.

En el ámbito comunitario, durante el 2025 se ha observado una tendencia al alza en las cotizaciones para las canales tanto de vacas como novillas, registrando unos precios comparativamente mayores respecto a años anteriores. Sin embargo, durante las últimas semanas del pasado año se comenzó a apreciar que el aumento de sus cotizaciones ya no era tan intenso como en meses anteriores, incluso experimentando cierto receso en el caso de la canal de vaca. Durante las primeras semanas de 2026 parece que continua esa misma tendencia hacia la estabilización. Así, actualmente ambas categorías continúan avanzando con una tendencia al alza más contenida semana tras semana, situándose la canal de vaca DO3 en torno a un +31% sobre el valor que registró en estas fechas el año pasado, y la canal de novilla ER3 en torno a un +27%.



TERNEROS PASTEROS. En vivo, de 6 a 12 meses



Fuente: S.G. de Análisis, Coordinación y Estadística (MAPA)

Elaboración: S.G. de Producciones Ganaderas y Cinegéticas.

Semanas

COMENTARIO:

Durante el año 2025 se ha mantenido la tendencia alcista de precios que se instauró tras el verano de 2024. Este comportamiento ha sido particularmente positivo para el pastero, cuyas cotizaciones se han mantenido en un rango de precios elevado, y aunque, durante las últimas semanas del año reflejaron una reactivación, comienzan el año manteniéndose estables. Para los frisonos y cruzados, a pesar de seguir manteniendo sus cotizaciones en un rango de precios sin precedentes, después de las últimas semanas del pasado año en las cuales se ha invertido la tendencia alcista, parece que sus cotizaciones se estabilizan. El principal factor condicionante continúa siendo la escasez en la oferta de animales y la evolución de la demanda, a pesar de que los focos de Dermatitis Nodular Contagiosa y las medidas de control y prevención, también han tenido repercusiones en la dinámica del mercado de este sector.

En el ámbito nacional, la cotización del pastero esta semana se sitúa en un valor medio de 605,74 €/100 kg, un +0,4% mayor respecto a la semana anterior, y se coloca un +25,6% sobre el valor registrado la misma semana de 2025. Por otro lado, este valor resulta un +82,8% mayor que el precio promedio de los últimos 5 años en esta misma semana.

En el caso de los terneros mamonos tipo frisón, esta semana se registra en España un precio medio de 163,44 €/cabeza, un -1,3% inferior respecto al de la semana anterior, y colocándose en torno a un +1% sobre el

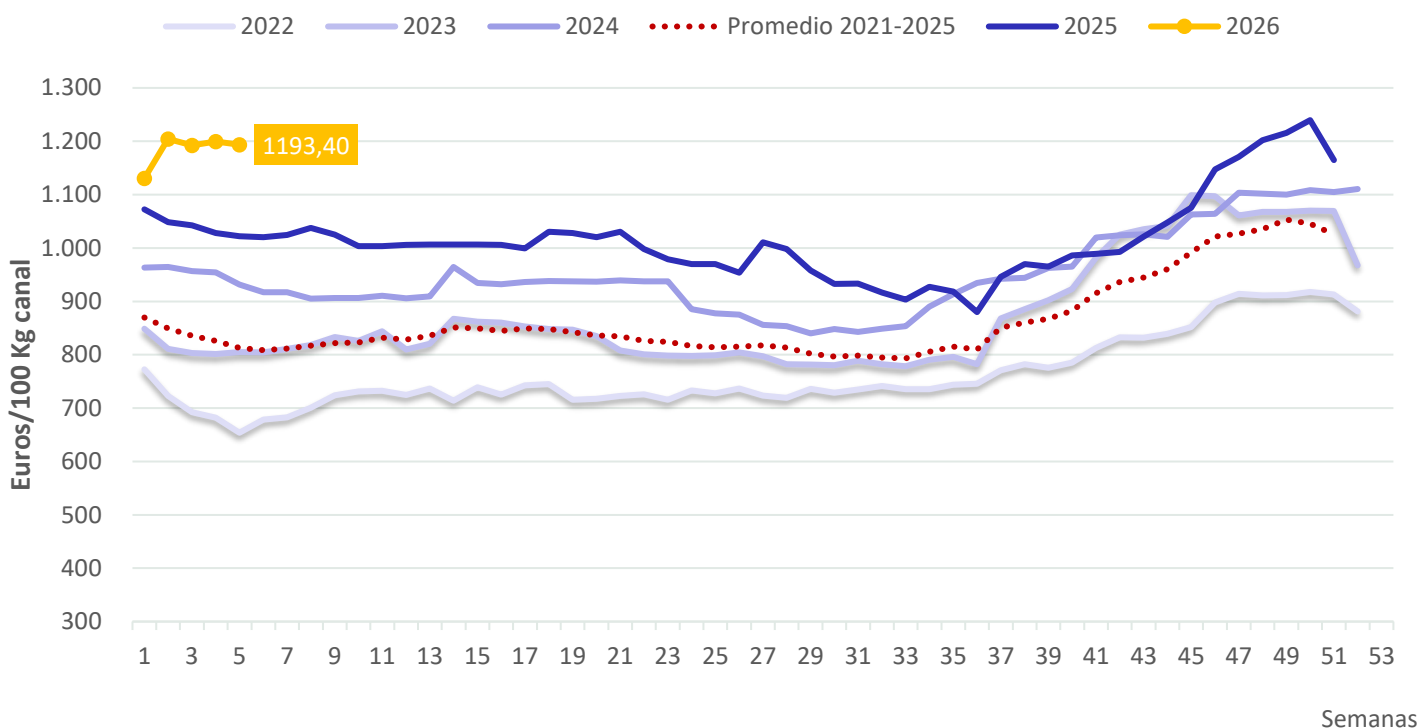
precio registrado en la misma semana de 2025. Por otro lado, el valor de esta semana es un +47,3% mayor respecto al promedio de los últimos 5 años.

Por su parte, el precio medio nacional del mamón de tipo cruzado se sitúa en 302,32 €/cabeza, ascendiendo ligeramente respecto al valor de la semana inmediatamente anterior. Por otro lado, este precio es un +5,1% mayor comparado con el valor de la misma semana en 2025. Además, se posiciona en torno a un +31,5% por encima respecto al precio promedio de los últimos 5 años para la misma semana.

A nivel comunitario, en el contexto del vivo el inicio del 2026 está siendo similar al cierre del año. Los precios siguen siendo comparativamente superiores respecto al año anterior, y continúan con una tendencia al alza en los pasteros, aunque menos marcada que en meses anteriores, mientras que en los cruzados y mamonos las cotizaciones apuntan hacia la estabilización tras invertirse la tendencia alcista durante el segundo semestre del 2025. De este modo, en comparación con el año pasado, las cotizaciones actualmente vienen resultando en torno a un +35% mejores en el caso del ternero pastero, cerca de un +40% mejores en mamonos tipo cruzado, y un +54% mejores en los pintos de leche.



CORDERO. De 10 a 13 kg canal



Fuente: S.G. Análisis, Coordinación y Estadística (MAPA)
Elaboración: S.G. Producciones Ganaderas y Cinegéticas

Semanas

COMENTARIO:

El año 2025 los precios medios del ovino estuvieron por encima de los precios de los años anteriores, mejorando la rentabilidad y los márgenes del sector. Condicionados por la evolución de la lengua azul, el descenso de los censos y del consumo de carne de ovino. En el comercio exterior destacaron: el descenso de las exportaciones de animales vivos y el incremento de las exportaciones de carne de ovino.

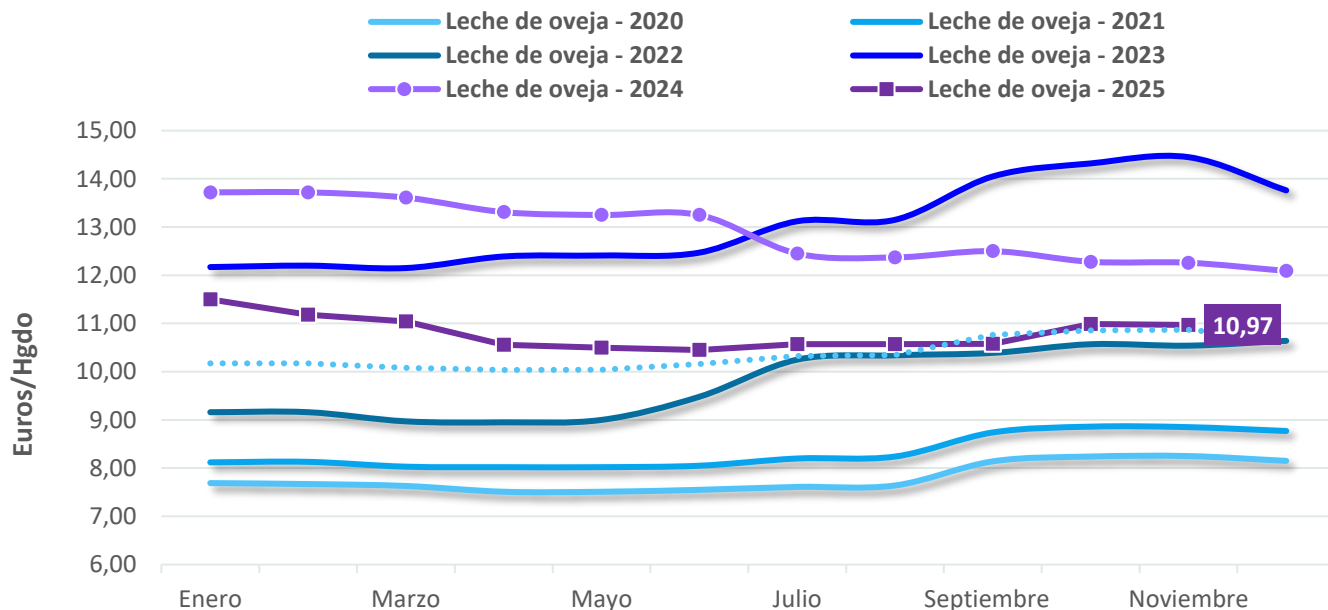
En 2026 tras las fiestas navideñas, la cercanía al Ramadán, que previsiblemente comenzará el 18 de febrero y terminará el 20 de marzo, está condicionando los precios, sobre todo de las categorías más pesadas.

A partir de la semana 27 de 2025 se produce una subida de precios en todas las categorías debido a un cambio de metodológico en el registro de los precios medios de canales de ovino.

Por categorías: en la semana 5 de 2026 la cotización del **cordero menor de 7 kg/canal** (lechal) desciende un -4,5% respecto a la semana anterior y se sitúa en 1.417,50€/100 kg, un +44,5% por encima de la misma semana en 2025; el **cordero de 7 a 10 kg/canal** (recental ligero) asciende un +1,4% respecto a la semana anterior y se sitúa en 1.273,60€/100 kg canal, un +15% por encima de la misma semana del 2025; el **recental pesado de 10 a 13 kg** desciende ligeramente esta semana situándose en 1.193,40€/100 kg canal, un +0,2% superior a la misma semana de 2025, y un +46,8% mayor que el precio medio de la misma semana de los últimos 5 años; en los **corderos pascuales de 13 a 16 kg** asciende un +0,2% respecto a la de la semana anterior a 1.137,70€/100 kg, un +0,2% superior que la cotización de la misma semana de 2025.



LECHE OVEJA. Evolución de las cotizaciones medias ponderadas, €/Hgado. por % de extracto seco (grasa más proteína)



Fuente: Sistema Unificado de declaraciones del sector lácteo - INFOLAC - Los datos presentados proceden de las declaraciones efectuadas por los compradores de leche de oveja y cabra en virtud del RD 319/2015. Elaboración: S.G. Producciones Ganaderas y Cinegéticas. Datos provisionales

COMENTARIO:

La campaña 2024 inició con cotizaciones elevadas, especialmente durante el primer trimestre del año, si bien con tendencia al descenso de precios. Este descenso fue más marcado al inicio del verano, y, aunque más ralentizado, se mantuvo hasta finales de año.

En 2025, el año comenzó mostrando cotizaciones que continuaban la tendencia al descenso que había caracterizado a la campaña 2024. A partir del segundo trimestre del año se estabilizaron los precios y se han mantenido estables hasta el otoño.

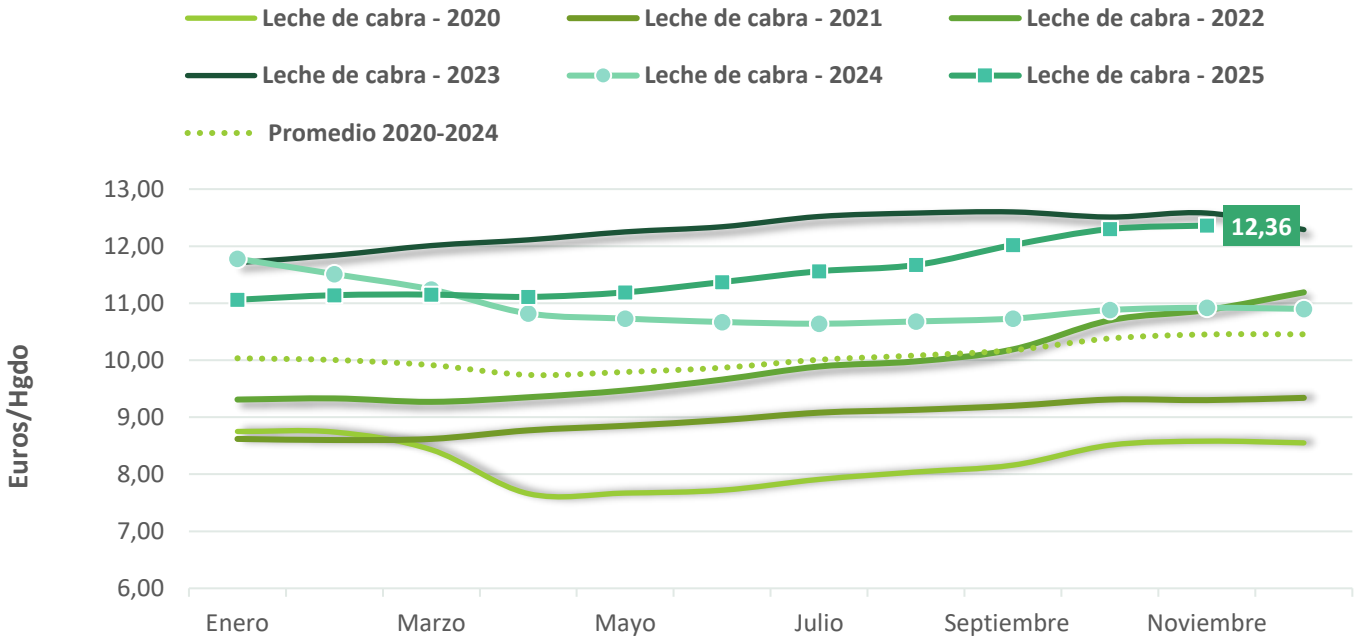
A pesar de la tendencia descendente, los precios han sido superiores al promedio de los últimos 5 años hasta el mes de agosto de 2025, y siguen una tendencia similar al promedio 2020-2024 en lo que va de otoño.

En noviembre de 2025, el precio de la leche de oveja se sitúa en 10,97 €/hgdo. Esta cotización es un -0,2% menor respecto a la registrada en el mes de octubre, y un -10,5% inferior a la reflejada durante el mes de noviembre de 2024.

Por otro lado, el precio de este mes resulta ser un +0,9% superior respecto al precio promedio registrado para el mismo mes en los últimos 5 años.



LECHE CABRA. Evolución de las cotizaciones medias ponderadas, €/Hgdo. por % de extracto seco (grasa más proteína)



Fuente: Sistema Unificado de declaraciones del sector lácteo - INFOLAC - Los datos presentados proceden de las declaraciones efectuadas por los compradores de leche de oveja y cabra en virtud del RD 319/2015. Elaboración: S.G. Producciones Ganaderas y Cinegéticas. Datos provisionales

COMENTARIO:

El año 2024 comenzó continuando con la tendencia al descenso mostrada desde finales del año 2023. Esta tendencia descendente se mantuvo durante el primer trimestre de 2024. A partir de primavera, el precio permaneció estable durante el resto de la campaña 2024.

En 2025, el año comenzó mostrando cotizaciones con cierta estabilidad como continuación del año 2024, y desarrollando una tendencia ligeramente ascendente en el segundo trimestre del año. Este ascenso de los precios se ha evidenciado durante el tercer trimestre de 2025, al acercarse a precios alcanzados a finales de 2023, que es la serie máxima dentro del histórico de los últimos 5 años.

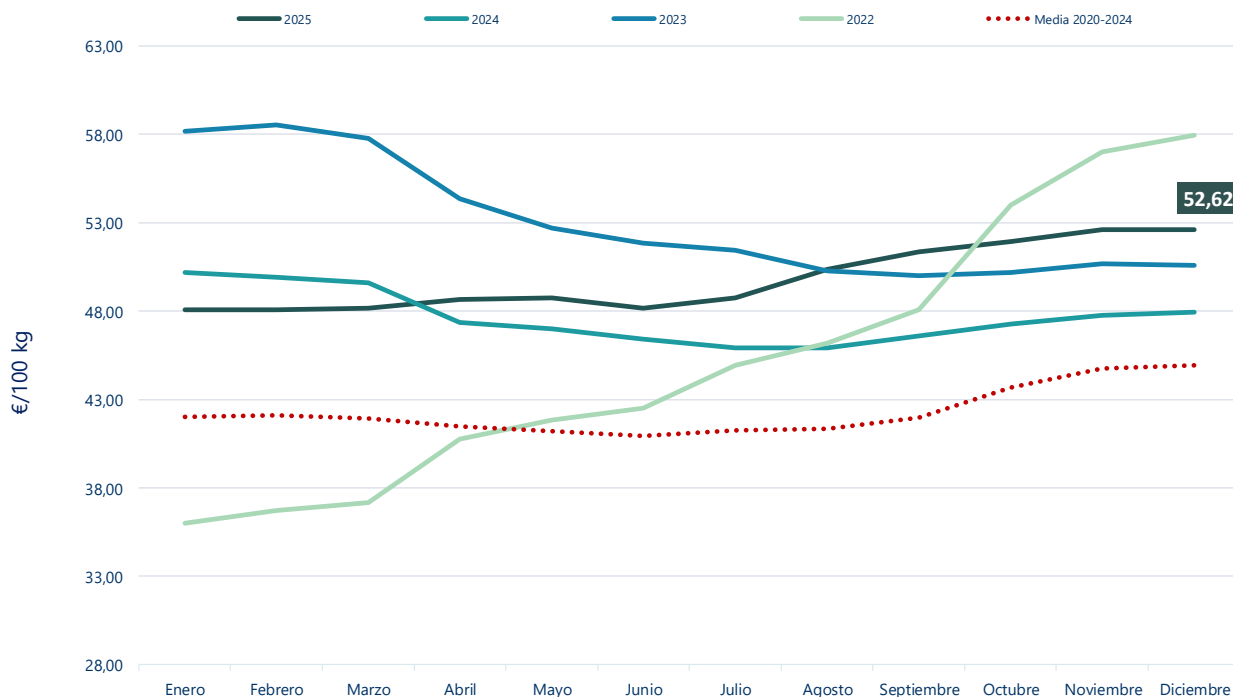
De esta manera, en noviembre de 2025, el precio de la leche de cabra se sitúa en 12,36 €/hgdo, siendo este precio un +0,5% superior que el precio alcanzado en el mes de octubre.

Por otro lado, este mes el precio es un +13,2% superior que el registrado para noviembre de 2024.

Finalmente, el precio de este mes es un +18,3% mayor comparado con el valor promedio registrado para el mismo mes en los últimos 5 años.



LECHE CRUDA VACA. €/100 kg



Fuente: datos INFOLAC

Elaboración: S.G. Producciones Ganaderas y Cinegéticas. Datos provisionales

COMENTARIO:

En 2025 los precios de la leche de vaca han mantenido cierta estabilidad en la primera mitad del año para iniciar una tendencia al incremento en la segunda mitad del año.

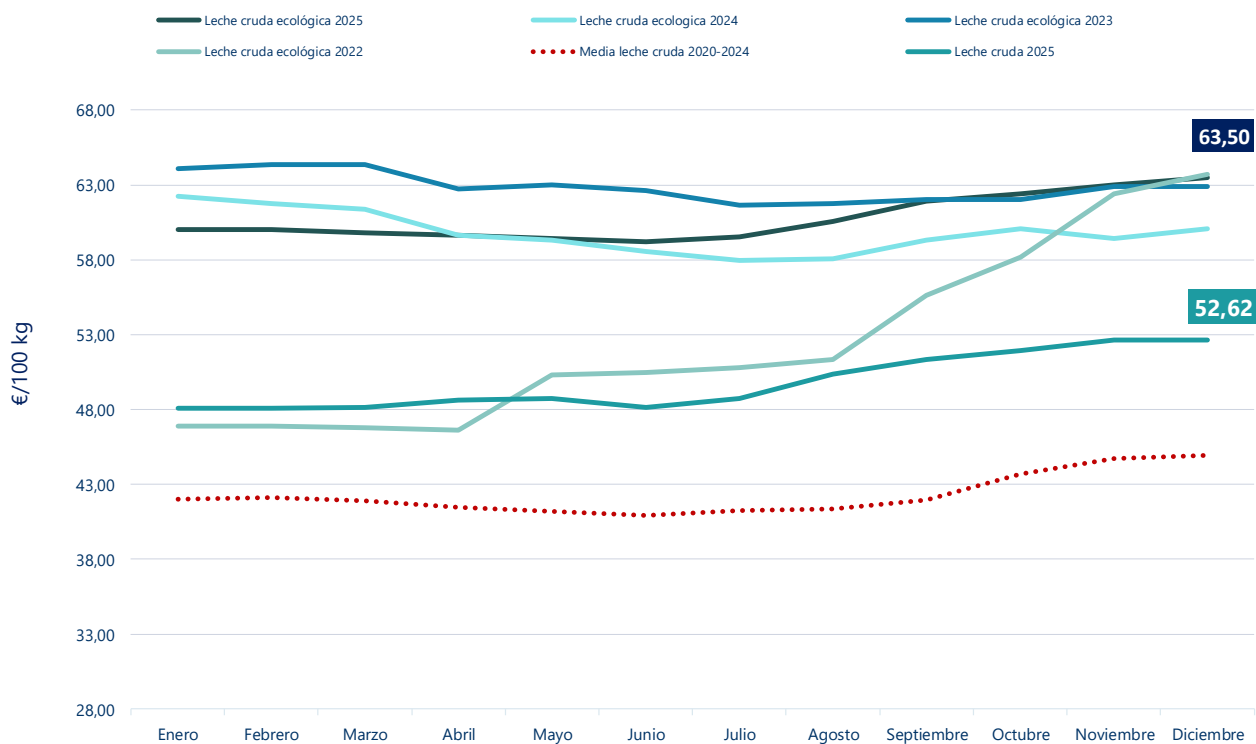
El último precio registrado, correspondiente a diciembre de 2025 en España es 52,62 €/100 kg (datos INFOLAC) que es un +9,7% superior al precio del mismo mes del año pasado y no se modifica con respecto al precio del mes inmediatamente anterior. Además, este precio es +7,6% superior al precio medio de diciembre de los últimos 5 años. Por otra parte, en relación con el periodo acumulado enero-diciembre de los últimos 5 años, el precio medio del periodo acumulado hasta diciembre de 2025 es un 14,3% superior.

El precio de España en diciembre de 2025 es un 7,9% superior al precio (provisional) medio de la UE para el mismo mes.

En la UE el precio (provisional) medio del mes de diciembre de 2025 es de 48,77 €/100kg, lo que supone un descenso del -10,8% en comparación al del mismo mes del año pasado y un descenso del -2,6 % con respecto al precio del mes anterior. Además, este precio es -2,3% inferior al precio medio de diciembre de los últimos 5 años. Por otra parte, en relación con el periodo acumulado enero-diciembre de los últimos 5 años, el precio medio del periodo acumulado hasta diciembre de 2025 es +17,1% superior.



LECHE CRUDA ECOLÓGICA VACA. €/100 kg



Fuente: datos INFOLAC

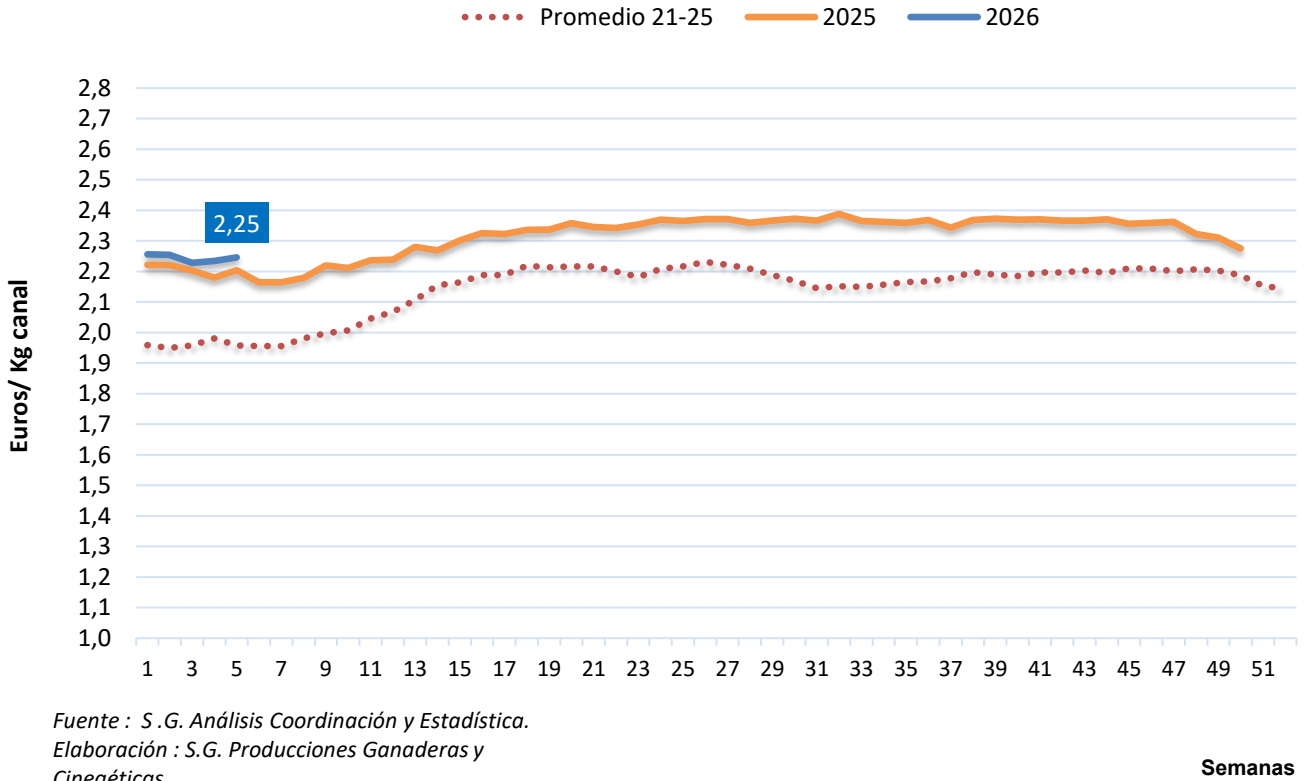
Elaboración: S.G. Producciones Ganaderas y Cínicas. Datos provisionales

COMENTARIO:

En diciembre de 2025, el precio medio de la leche cruda ecológica en España es de 63,50 €/100 kg. Este precio es un +5,7% superior al precio del mismo mes del año pasado y un +0,8% superior con respecto al precio del mes anterior. Asimismo, este precio es un +20,7% superior al precio de leche cruda en diciembre de 2025.



CARNE DE POLLO. Precio en el mercado español, €/kg canal (65% rendimiento, posición: muelle-matadero)



Fuente : S.G. Análisis Coordinación y Estadística.

Elaboración : S.G. Producciones Ganaderas y Cinegéticas.

Semanas

COMENTARIO:

El año 2025 comenzó con precios elevados con tendencia descendente, que se revirtió en la semana 7 para marcar una tendencia ascendente durante todo el ejercicio.

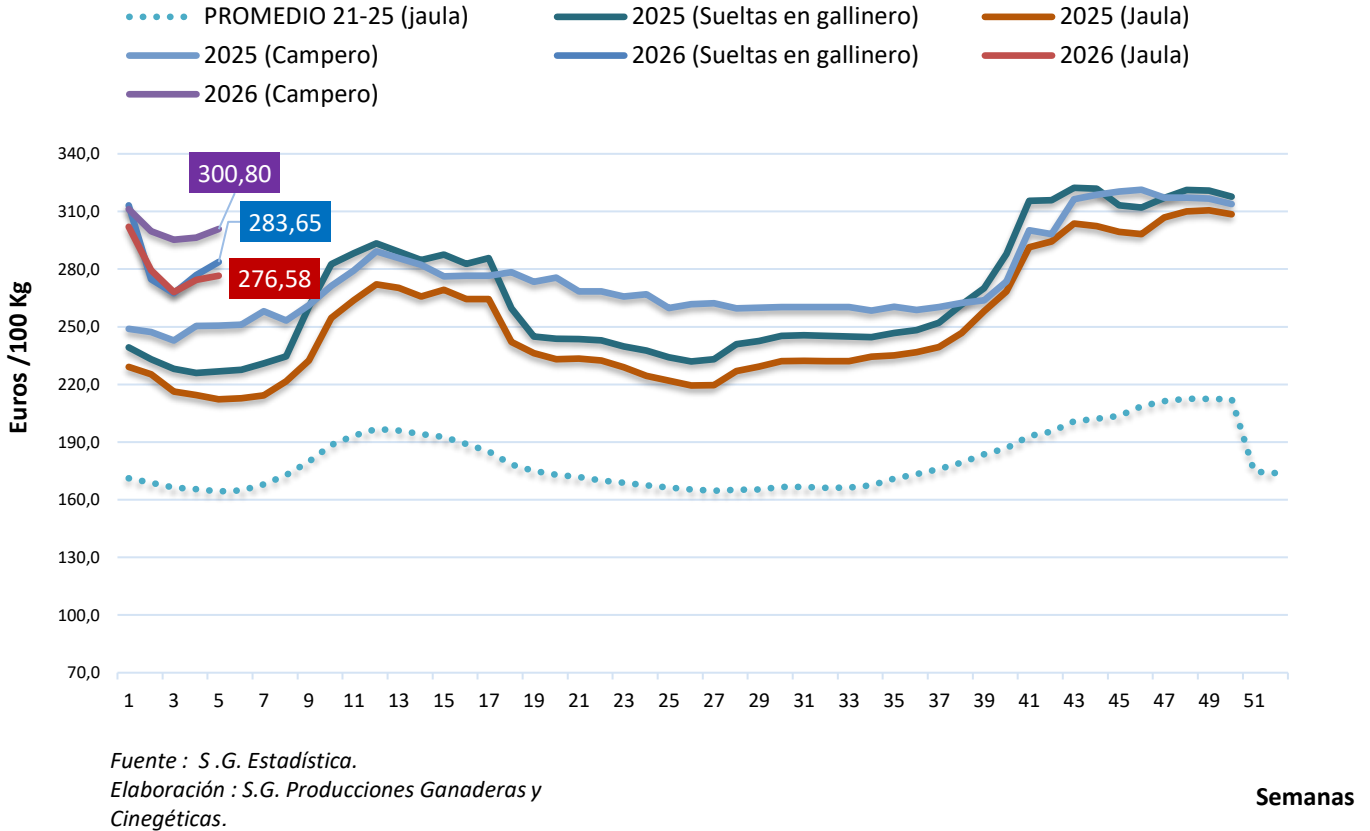
En la semana 5 de 2026 el precio de la carne de pollo se sitúa en 2,25€/kg, un +0,5% respecto a la semana anterior. Además, se sitúa un +1,9% por encima del precio registrado la misma semana del año anterior (2025).

A su vez, este precio supone un ascenso del +14,7% respecto al precio medio registrado de los últimos 5 años para la semana 5 del año.

En el entorno europeo el precio se sitúa en 2,90€/kg, un +0,1% respecto a la cotización de la semana anterior.



AVÍCOLA DE PUESTA. Comparación Interanual del Precio de los Huevos en el Mercado Español (€/100 kg)



Fuente : S.G. Estadística.
Elaboración : S.G. Producciones Ganaderas y Cinegéticas.

Semanas

COMENTARIO:

El 2025 comenzó registrando precios elevados con tendencia acusadamente ascendente a partir del segundo semestre, asociado a un desajuste temporal de la oferta y demanda.

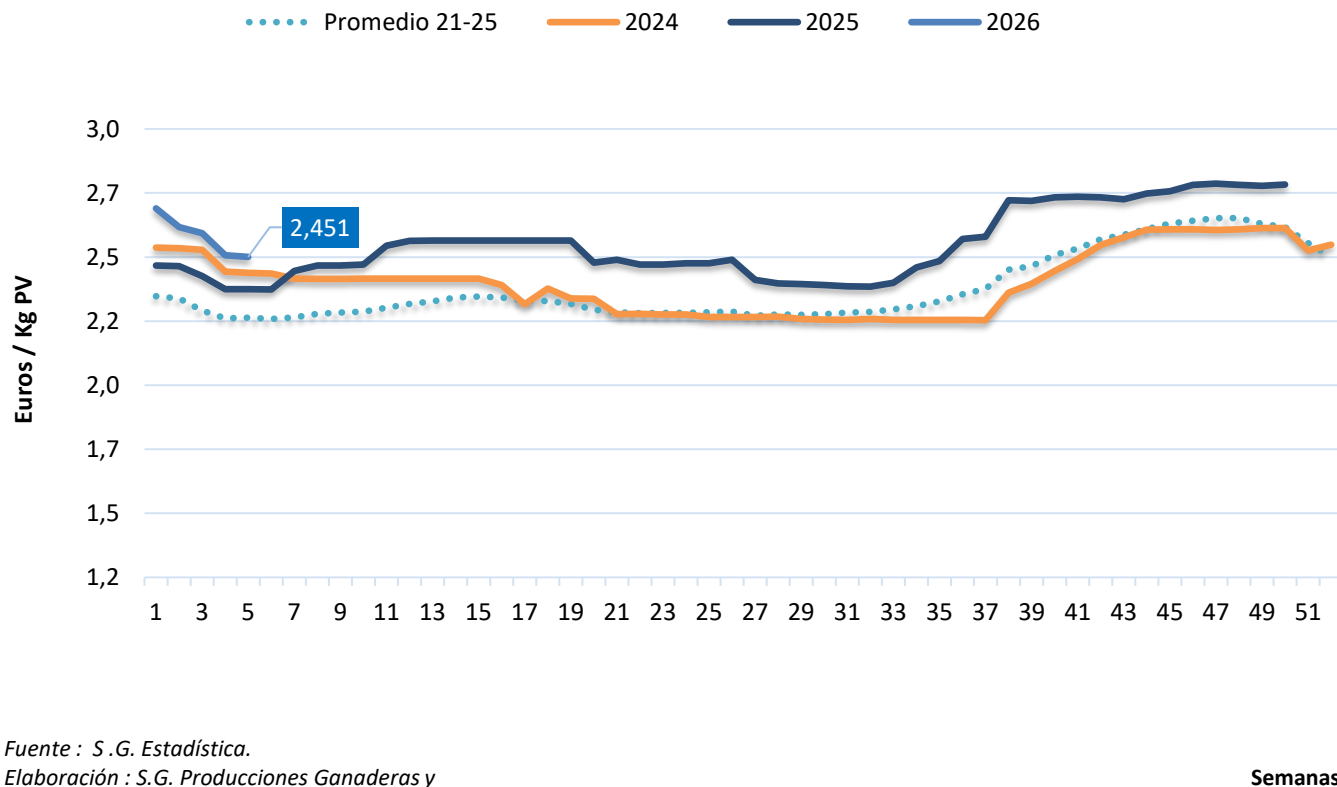
Para 2026, esta semana el precio recogido para huevos de jaula se sitúa en 276,58€/100kg, ascendiendo un +0,8% respecto a la semana anterior. Este precio supone un +30,3% respecto del precio de la misma semana del año anterior (2025), y se sitúa +68,3% respecto al precio medio de los últimos 5 años.

Por otro lado, el precio registrado para huevos de gallinas sueltas en gallinero se sitúa en 283,65/100kg ascendiendo un +2,4% respecto a la semana anterior, por último, el precio de los huevos de gallinas camperas se sitúa en 300,80€/100kg, ascendiendo también un +1,5% respecto a la semana anterior.

A nivel europeo el precio se sitúa en 283,20€/100kg, ascendiendo un +0,2% respecto a la semana anterior y supone un +19,4% respecto al de la misma semana de 2025.



CONEJO. Series anuales de precios medios al productor en el mercado español.



Fuente : S.G. Estadística.

Elaboración : S.G. Producciones Ganaderas y Cinegéticas.

Semanas

COMENTARIO:

El año 2025 ha venido marcado por registrar unos precios altos, siendo la media un +6,1% superior a la de 2024

El 2026 comienza con precios elevados, superiores a la media de 2025.

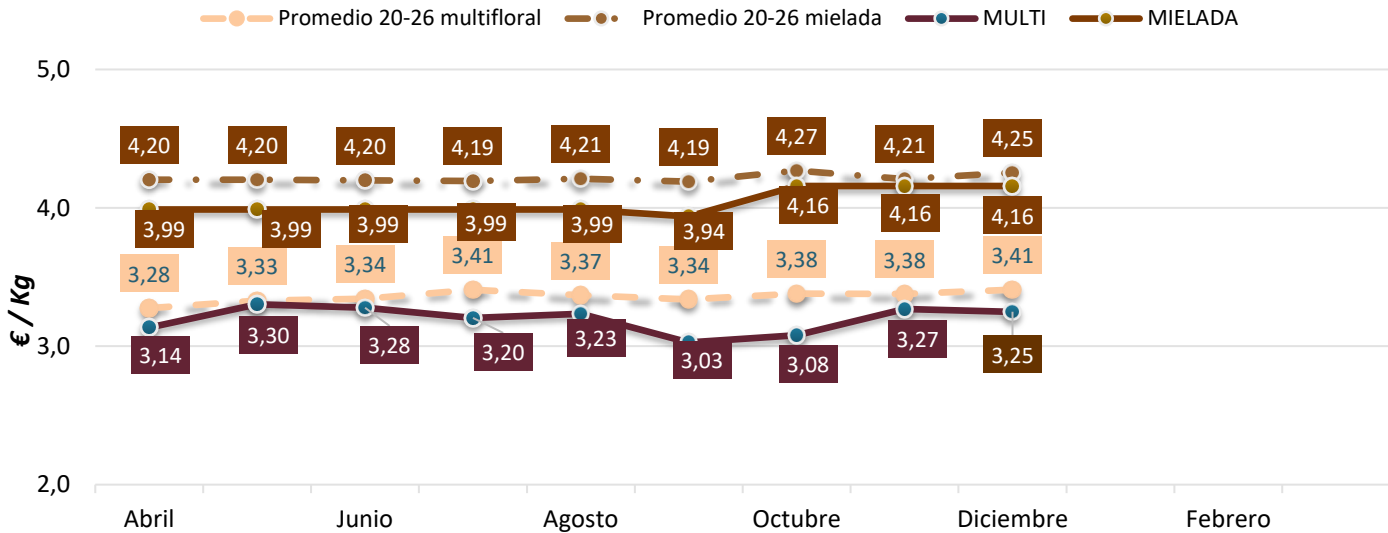
En concreto, esta semana el precio de la carne de conejo se sitúa en 2,451 kg PV, descendiendo un -0,2% respecto al precio de la semana anterior.

Asimismo, este precio representa un +5,4% del precio de la

misma semana del año anterior y un +10,7% respecto al precio promedio de los últimos 5 años de la semana 5.



MIEL DE ABEJA. Cotizaciones de miel a granel 2025-2026.



Fuente: S.G. Estadísticas

Elaboración: S.G. Producciones Ganaderas y Cinegéticas.

MESES

COMENTARIO:

La cotización en la miel multifloral a granel, se sitúa para el mes de diciembre en 3,25 euros/kg, descendiendo un -0,6% respecto al mes anterior. Se queda por tanto en una cotización de un -5,7% inferior respecto al mismo mes del año anterior, y un -4,7% respecto al promedio de los 6 años anteriores para un mes de diciembre.

Por su parte, el precio de la miel de mielada a granel se sitúa para el mes de diciembre en 4,16 euros/kg, permaneciendo estable respecto al mes anterior. Además, este nivel de precios se sitúa un +4,2% respecto al mismo mes del año anterior y se queda, aproximadamente, un -2,3% más bajo que el valor del promedio de los 6 años anteriores, para un mes de diciembre.

Elaborado por la Subdirección General de Producciones Ganaderas y Cinegéticas, Dirección General de Producciones y Mercados Agrarios.



GOBIERNO
DE ESPAÑA

MINISTERIO
DE AGRICULTURA, PESCA
Y ALIMENTACIÓN

