

AVICULTURA DE CARNE

ABRIL 2026



**DIRECCIÓN GENERAL DE PRODUCCIONES Y MERCADOS AGRARIOS  
SUBDIRECCIÓN GENERAL DE PRODUCCIONES GANADERAS Y CINEGÉTICAS**



GOBIERNO DE ESPAÑA

MINISTERIO DE AGRICULTURA, PESCA Y ALIMENTACIÓN



Aviso Legal: los contenidos de esta publicación podrán ser reutilizados, citando la fuente y la fecha, en su caso, de la última actualización.

**Título:**

INFORME TRIMESTRAL INDICADORES DEL SECTOR AVICULTURA DE CARNE

Referenciar el documento como: INFORME TRIMESTRAL INDICADORES DEL SECTOR AVICULTURA DE CARNE ABRIL 2026

**Edita:**

© Ministerio de Agricultura, Pesca y Alimentación

Secretaría General Técnica. Centro de Publicaciones

**Unidad proponente:**

Dirección General de Producciones y Mercados Agrarios

Subdirección General de Producciones Ganaderas y Cinegéticas

NIPO: 00319099X

Tienda online:

[www.mapa.gob.es](http://www.mapa.gob.es)

<https://servicio.mapa.gob.es/tienda/>

e-mail:

[centropublicaciones@mapa.es](mailto:centropublicaciones@mapa.es)

Catálogo de Publicaciones de la Administración General del Estado:

<https://cpage.mpr.gob.es/>

 GOBIERNO DE ESPAÑA	MINISTERIO DE AGRICULTURA, PESCA Y ALIMENTACIÓN	SUBSECRETARÍA
		SECRETARÍA GENERAL TÉCNICA
		DIVISION DE ARCHIVOS Y PUBLICACIONES

# SG DE PRODUCCIONES GANADERAS Y CINEGÉTICAS: INFORME TRIMESTRAL INDICADORES AVICULTURA DE CARNE

## Precios

### CATEGORÍA PRECIOS

PRECIO CARNE POLLO ESPAÑA (€/kg canal 65%)

SEMANA 13/2026

2,25

Evolución desde el trimestre anterior

-5%

Evolución desde el principio de año

-0,3%

Evolución misma semana año 2025

-1,4%

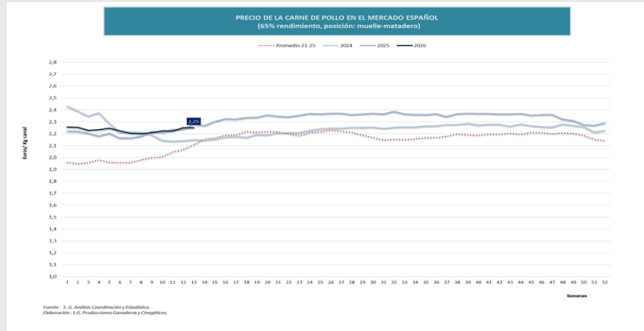
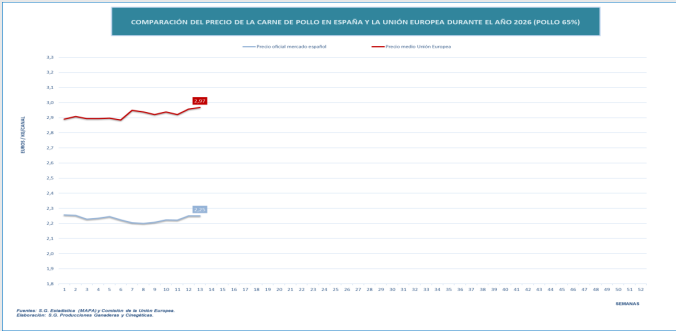
PRECIO CARNE POLLOS UE (€/Kg canal 65%)

2,97

-1%

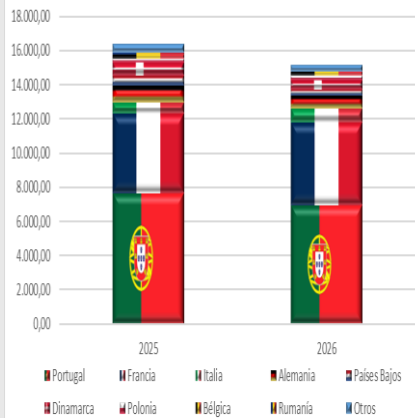
+2,7%

+3,5%



## exterior

### ORIGEN DE LAS EXPORTACIONES UE DEL SECTOR DE AVICULTURA DE CARNE ENERO-ENERO 2025-2026 (toneladas)



PAÍS DE ORIGEN % variación 2025/2026

FRANCIA +4,6%

ALEMANIA -25%

POLONIA +20,2%

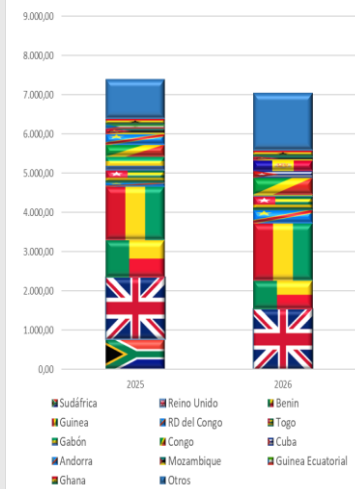
PAISES BAJOS -40,9%

ITALIA +24,7%

PORTUGAL -9,4%

TOTAL -7,5%

### ORIGEN DE LAS EXPORTACIONES EXTRA-UE DEL SECTOR DE AVICULTURA DE CARNE ENERO-ENERO 2025-2026 (toneladas)



PAÍS DE DESTINO % variación 2025/2026

SUDAFRICA ---%

BENIN -23,6%

REINO UNIDO -1,9%

TOGO +16,4%

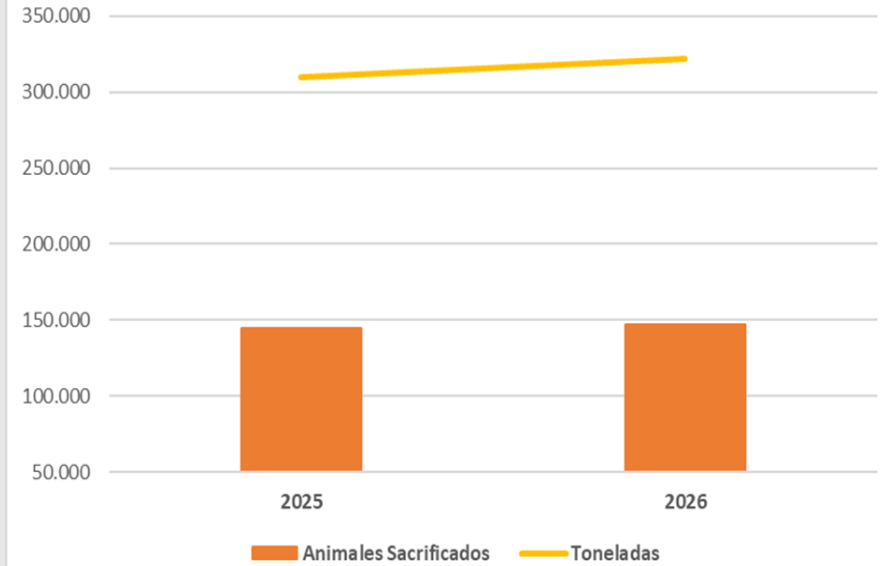
GUINEA +6,5%

OTROS +45,6%

TOTAL -4,8%

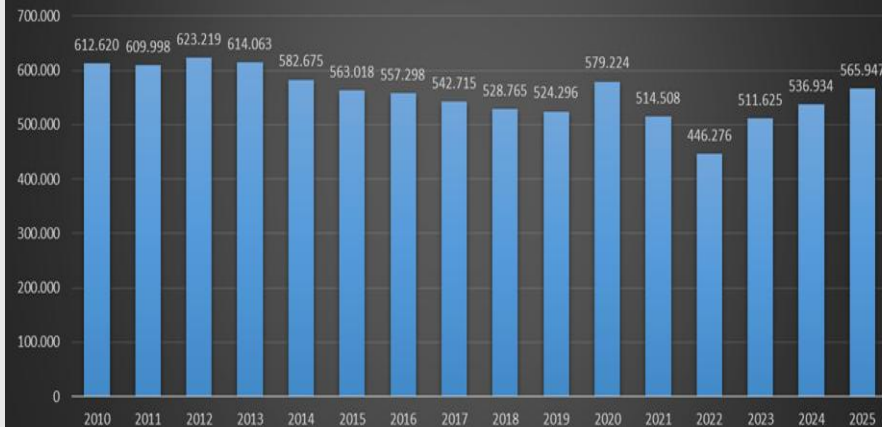
## Producción

### ANIMALES SACRIFICADOS Y TONELADAS PRODUCIDAS DE CARNE DE AVE ENERO- FEBRERO 2025-2026



## Consumo

### EVOLUCIÓN CONSUMO CARNE POLLO (TONELADAS) PERIODO ENE-NOV 2010-2025



## Evolución de los precios en España por categorías: semana 13/2026

### CATEGORÍA PRECIOS

PRECIO CARNE POLLO ESPAÑA (€/kg canal 65%)

PRECIO CARNE POLLOS UE (€/Kg canal 65%)

SEMANA 13/2026

Evolución desde el trimestre anterior

Evolución desde el principio de año

Evolución misma semana año 2025

2,25

-5%

-0,3%

-1,4%

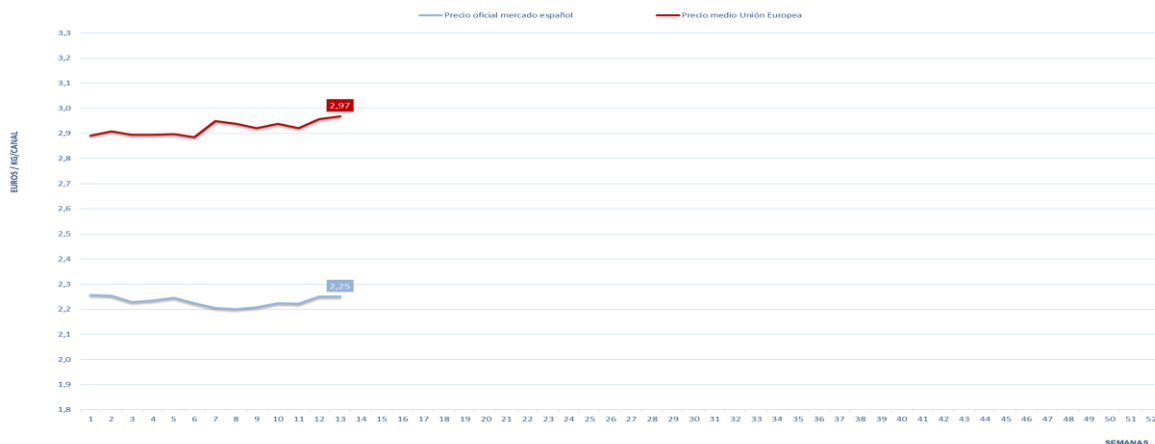
2,97

-1%

+2,7%

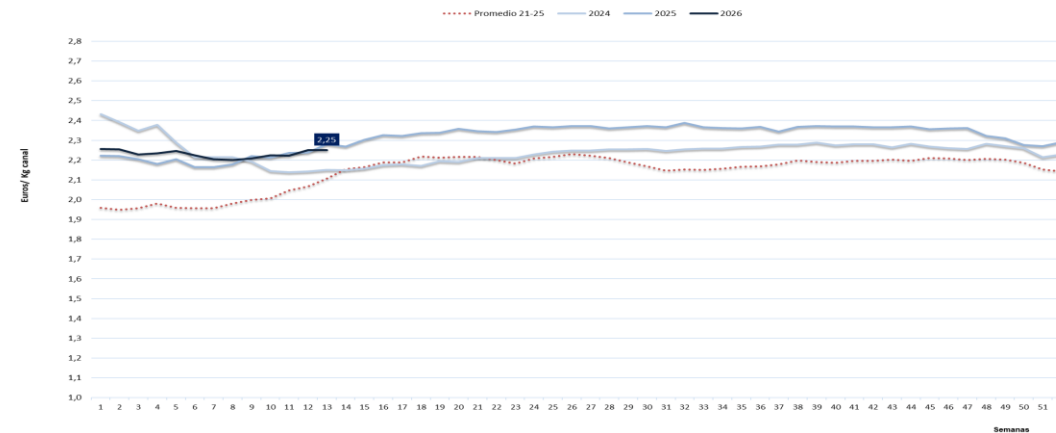
+3,5%

COMPARACIÓN DEL PRECIO DE LA CARNE DE POLLO EN ESPAÑA Y LA UNIÓN EUROPEA DURANTE EL AÑO 2026 (POLLO 65%)



Fuentes: S.G. Estadística (MAPA) y Comisión de la Unión Europea.  
Elaboración: S.G. Producciones Ganaderas y Cinegéticas.

PRECIO DE LA CARNE DE POLLO EN EL MERCADO ESPAÑOL (65% rendimiento, posición: muelle-matadero)



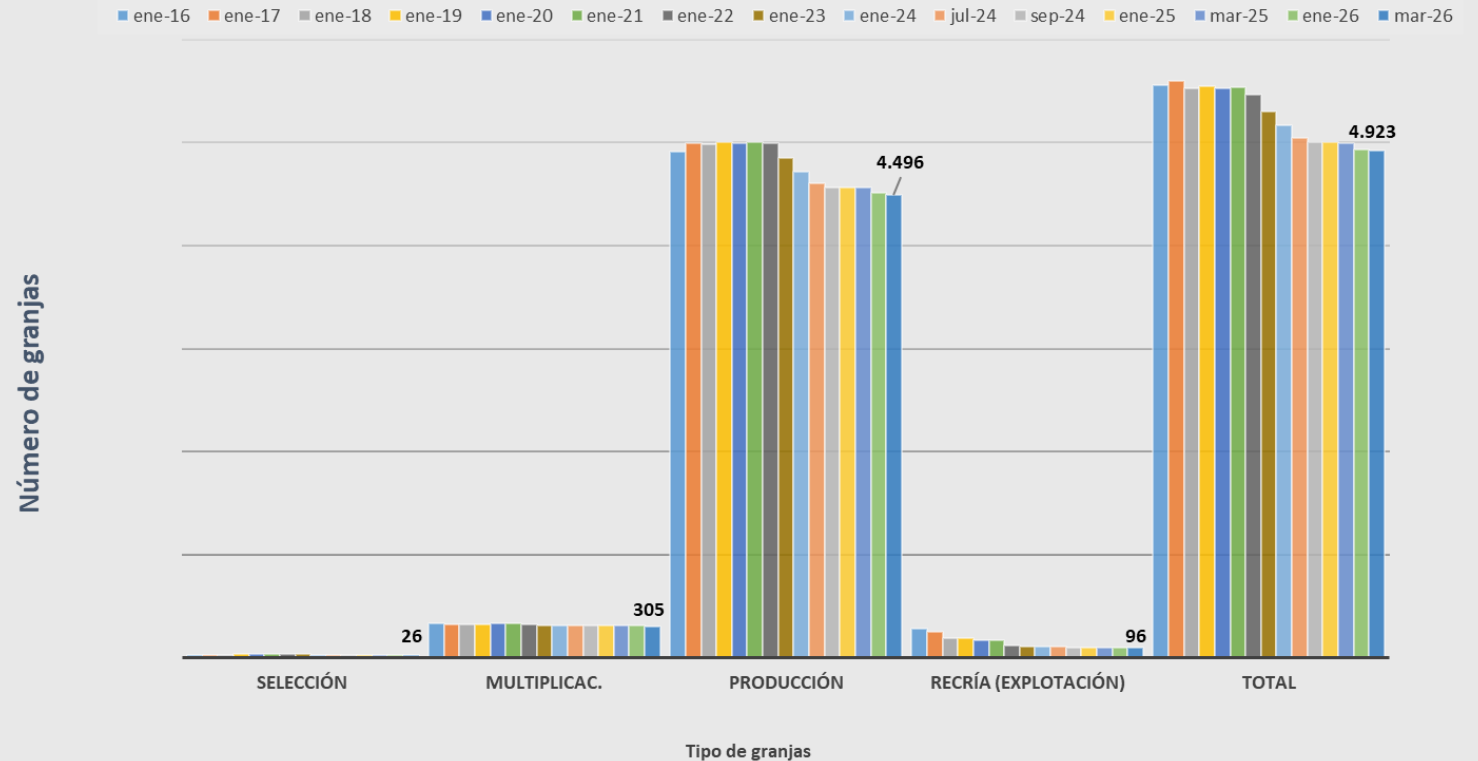
Fuente: S.G. Análisis Coordinación y Estadística.  
Elaboración: S.G. Producciones Ganaderas y Cinegéticas.

## EVOLUCIÓN DEL NÚMERO DE EXPLOTACIONES DE POLLOS PARA ENERO 2016 – MARZO 2026

**Variación ene 16– ene 26:**  
**-11,2 %**

**Variación ene 26- mar 26:**  
**-0,2%**

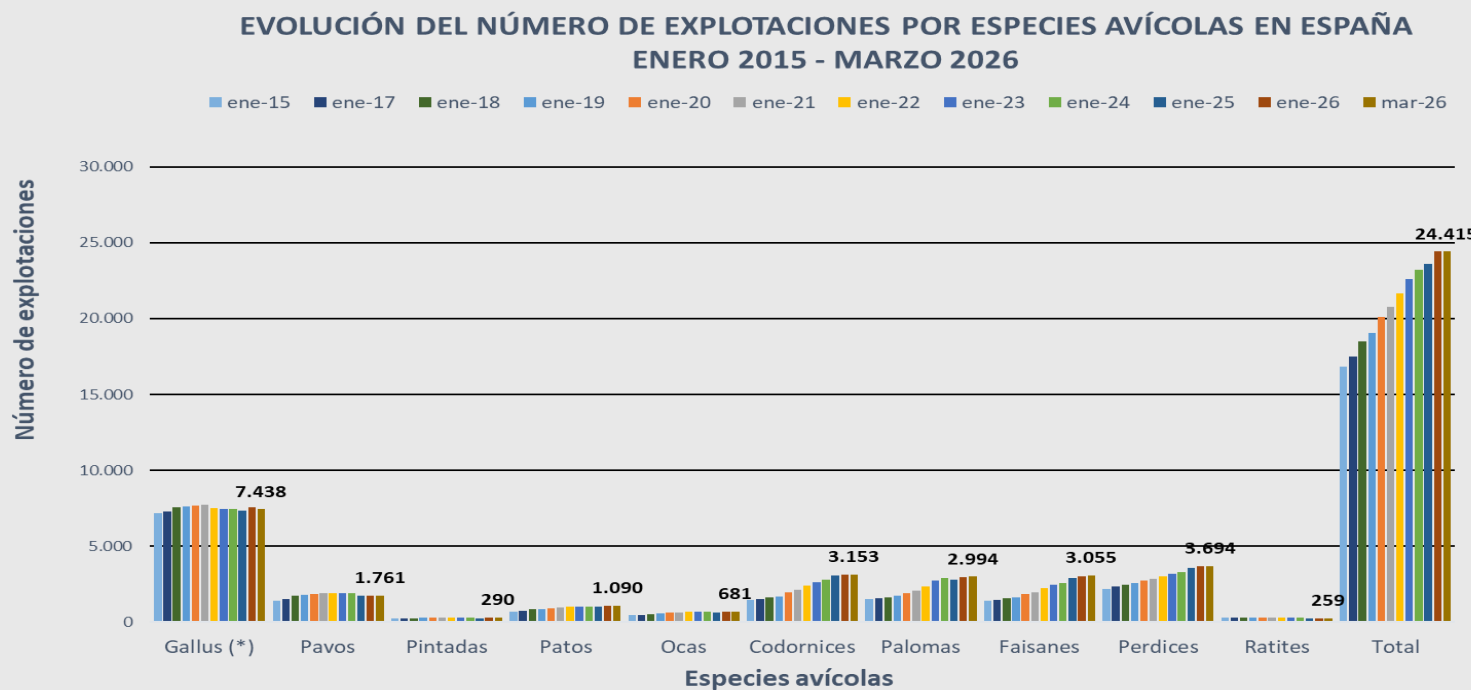
### EXPLOTACIONES DE POLLOS PARA CARNE POR CLASIFICACIÓN ZOTÉCNICA EN ESPAÑA: VARIACIÓN ENERO 2016 / MARZO 2026



## Evolución del número de explotaciones por especie ENERO 2015 – MARZO 2026

**Variación enero 15-enero 26:  
+46%**

**Variación enero 26 - marzo 26:  
-2%**



\* Gallus incluye todas las explotaciones tanto de puesta como de carne

**Las explotaciones de la especie Gallus (carne y puesta) han pasado de suponer el 42,75% del total en enero de 2015, al 31,05% en enero de 2026.**

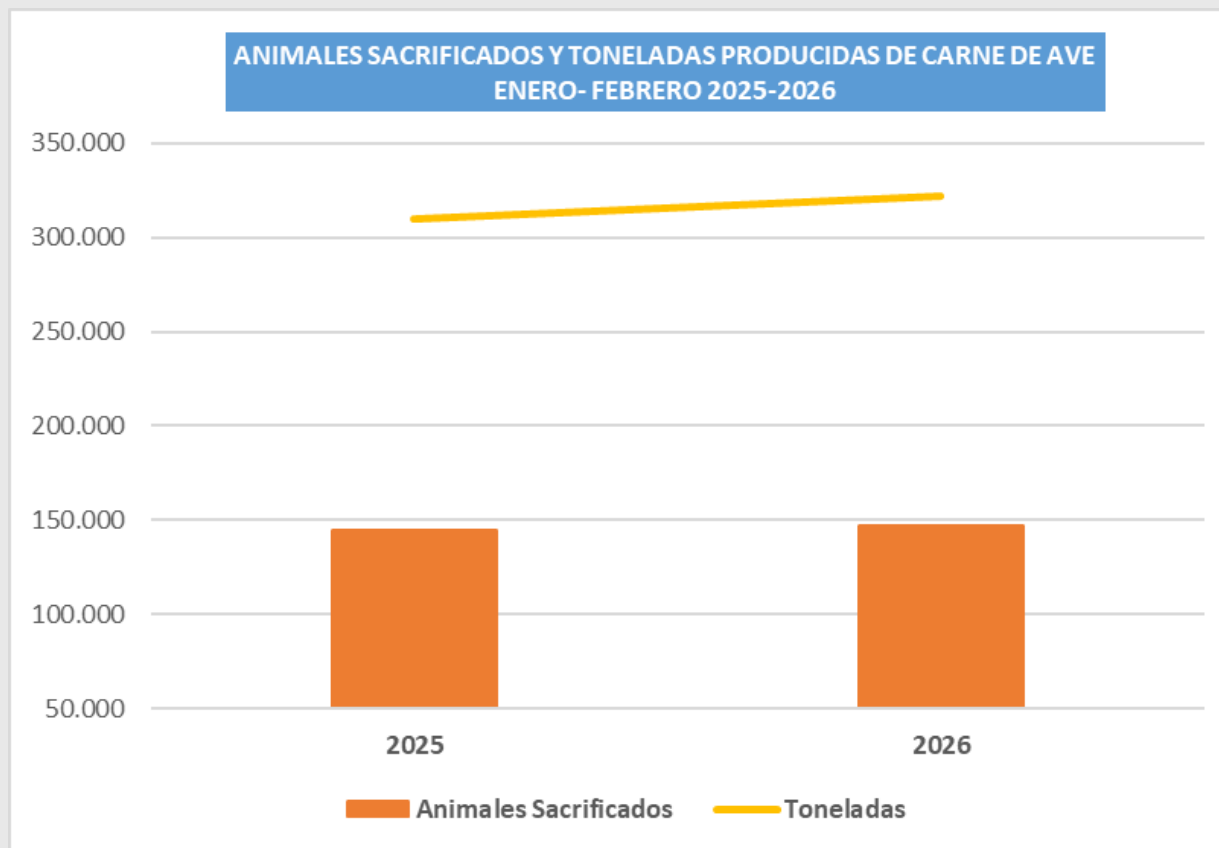
Fuente: SITRAN. Subdirección General de Sanidad e Higiene Animal y Trazabilidad

Más información: <https://www.mapa.gob.es/es/ganaderia/temas/produccion-y-mercados-ganaderos/sectores-ganaderos/avicola-de-carne/informacion-del-sector/>

## Producción de Carne de Ave en España ENERO-FEBRERO 2025–2026

**Variación  
Animales Sacrificados:  
+1,85%**

**Variación  
Toneladas:  
+4,11%**

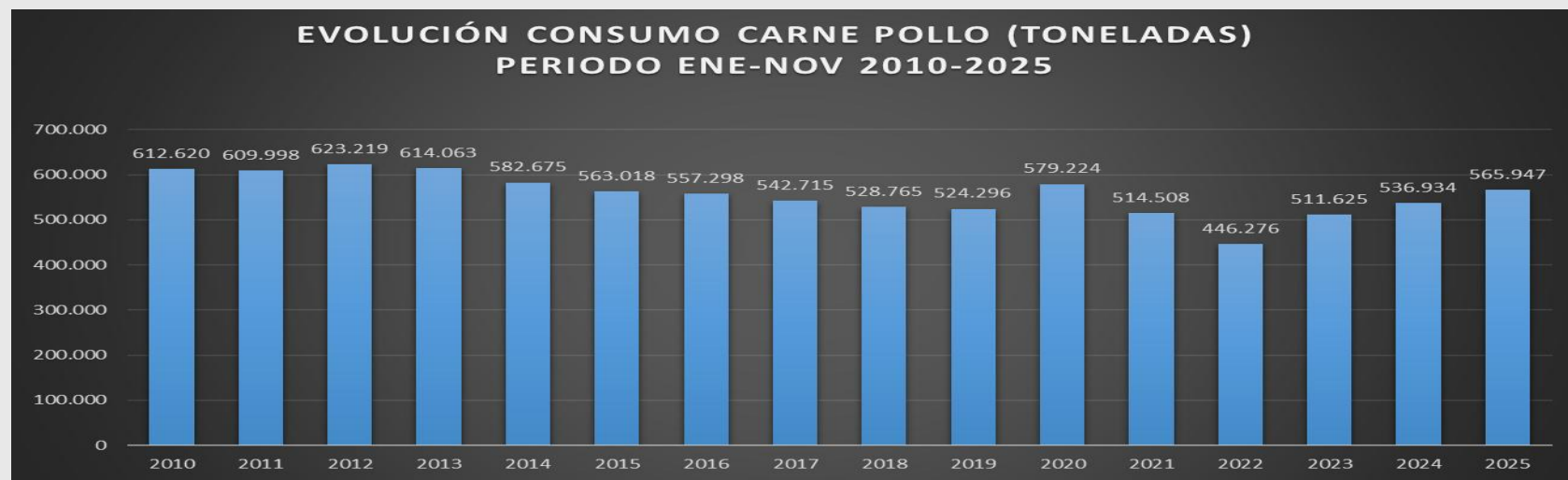
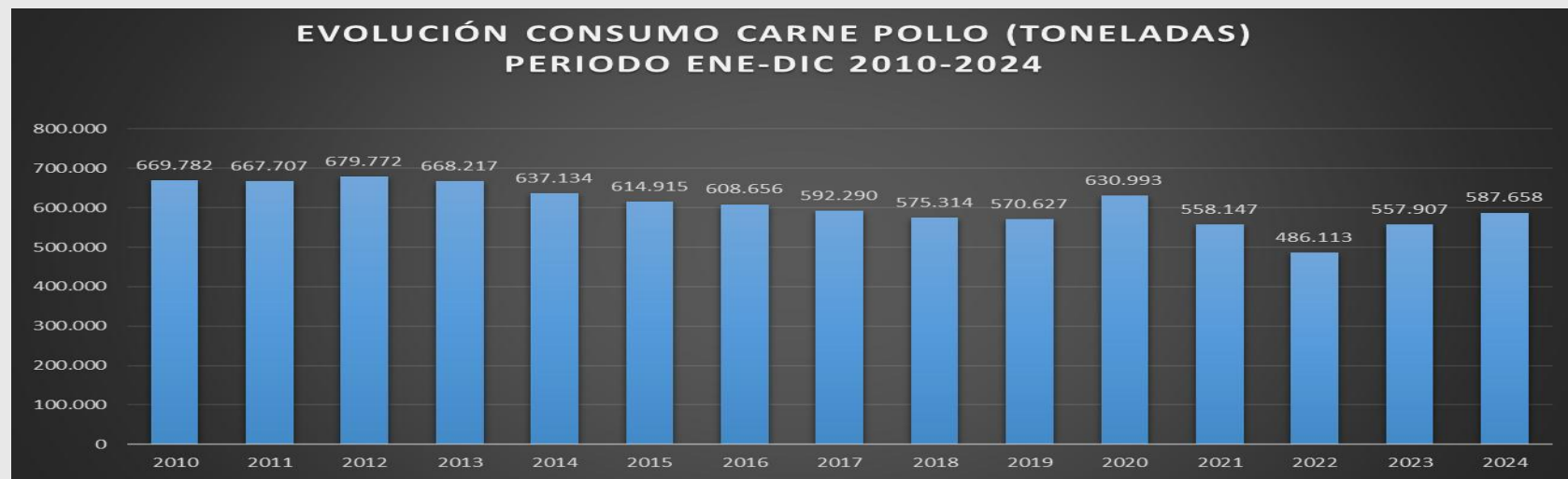


## EVOLUCIÓN DEL CONSUMO DE CARNE DE POLLO EN LOS HOGARES ENERO-DICIEMBRE 2010-2024 Y ENERO-NOVIEMBRE 2010-2025

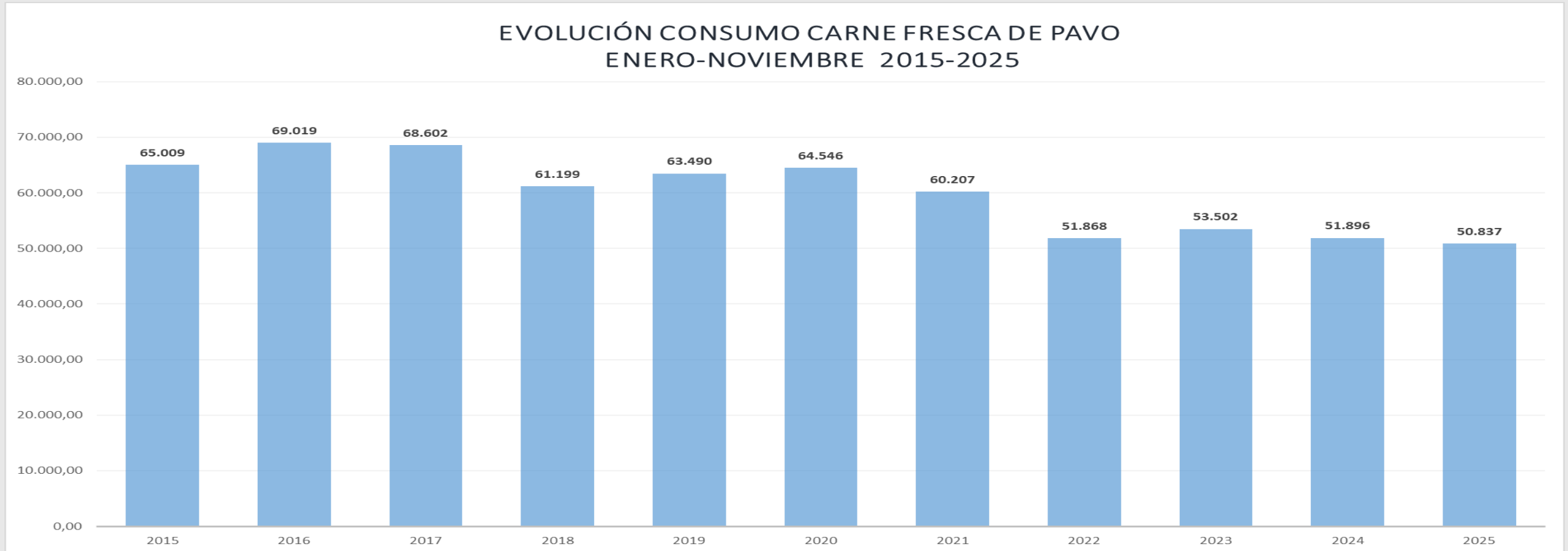
**Variación  
10-24: -12%**

**Variación  
23-24: +5%**

**Variación  
Ene-nov 24-25:  
+5,4%**



## Evolución del consumo de carne de pavo en los hogares en el periodo ENERO – NOVIEMBRE 2015-2025



**Variación  
Enero-Noviembre 24-25:  
-2%**

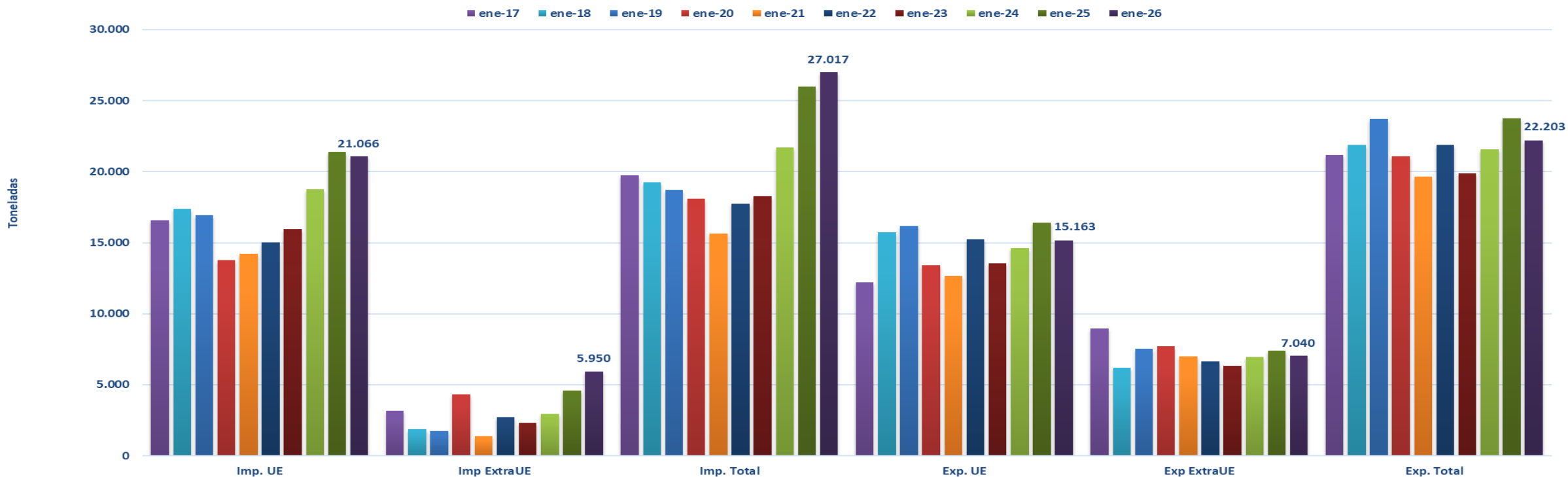
# SG DE PRODUCCIONES GANADERAS Y CINEGÉTICAS: INFORME TRIMESTRAL AVICULTURA DE CARNE

## Evolución comercio exterior del sector avícola ENERO – ENERO 2017-2026 (toneladas)

**Variación importaciones enero-enero 25/26: +4%**

**Variación exportaciones enero-enero 25/26: -7%**

EVOLUCIÓN DEL COMERCIO ESPAÑOL EN EL SECTOR AVÍCOLA ENERO 2017/2026 (toneladas, incluidos todos los productos del sector)

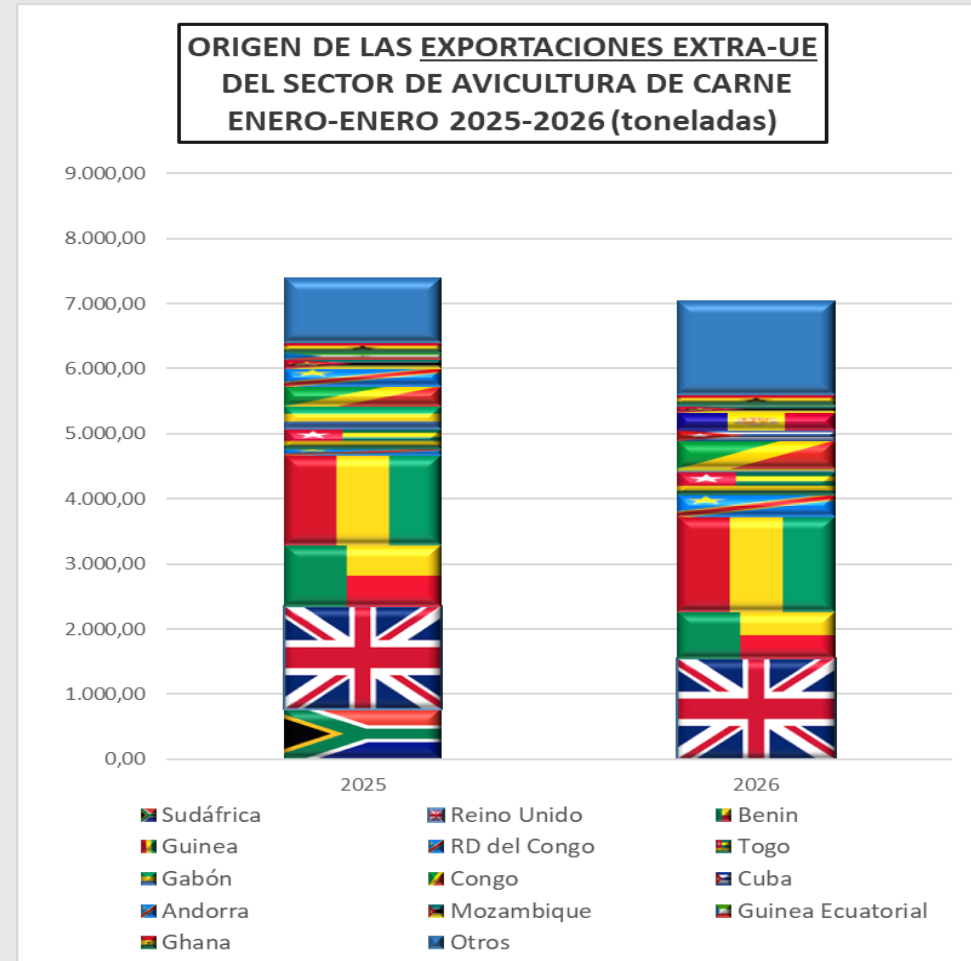
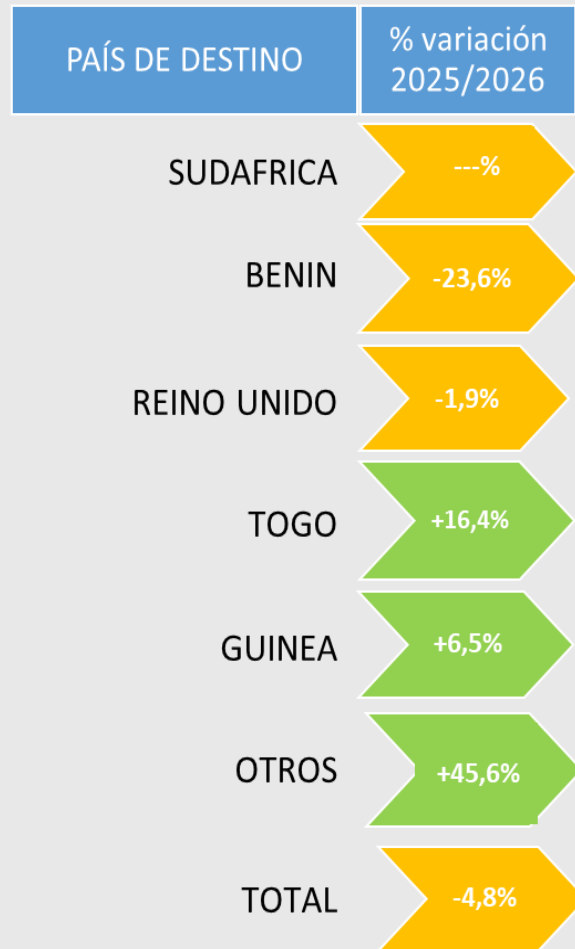


Todos los productos en toneladas

Fuente: Estadísticas del Comercio Exterior Español del MINECO

Más información: <https://www.mapa.gob.es/es/ganaderia/temas/produccion-y-mercados-ganaderos/sectores-ganaderos/avicola-de-carne/informacion-del-sector/>

## EVOLUCIÓN POR DESTINOS DE LAS EXPORTACIONES EXTRA-UE DEL SECTOR AVÍCOLA ENERO – ENERO 2025-2026 (toneladas)

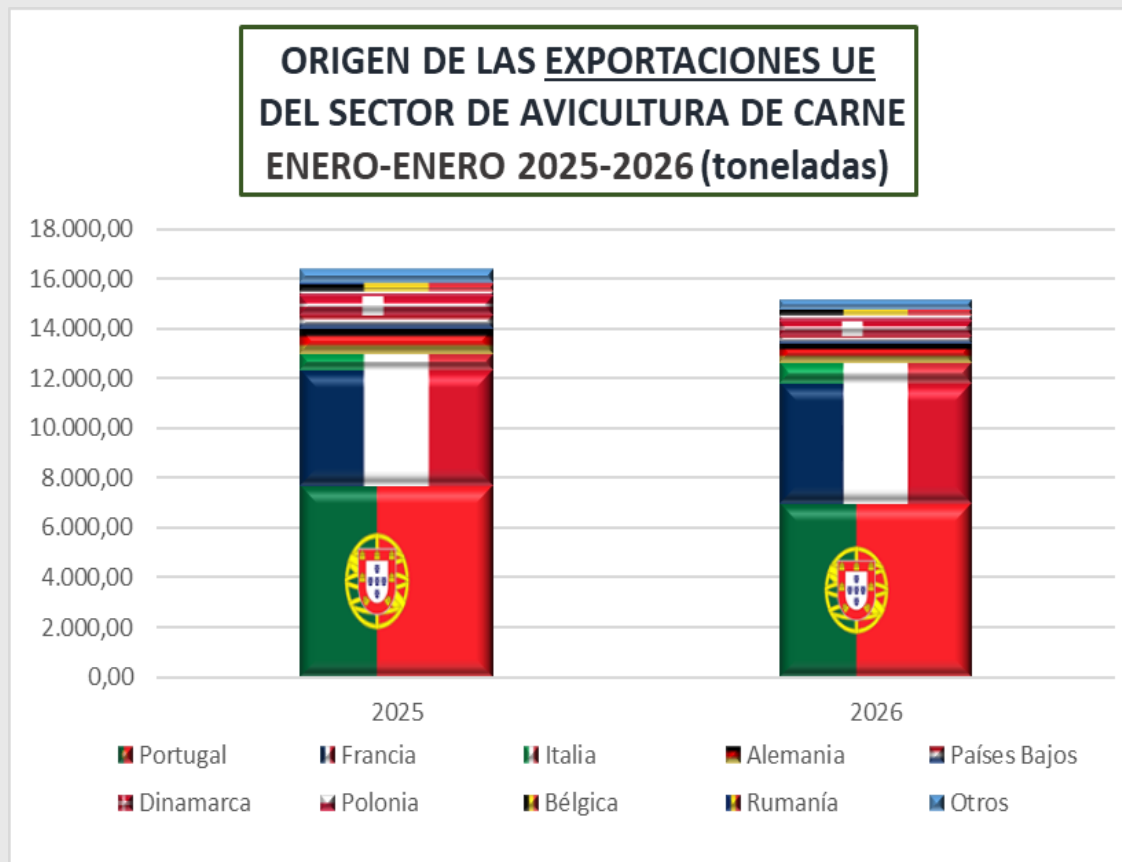



Todos los productos en toneladas

Fuente: Estadísticas del Comercio Exterior Español del MINECO

Más información: <https://www.mapa.gob.es/es/ganaderia/temas/produccion-y-mercados-ganaderos/sectores-ganaderos/avicola-de-carne/informacion-del-sector/>

## EVOLUCIÓN POR DESTINOS DE LAS EXPORTACIONES UE DEL SECTOR AVÍCOLA ENERO – ENERO 2025-2026 (toneladas)



Todos los productos en toneladas

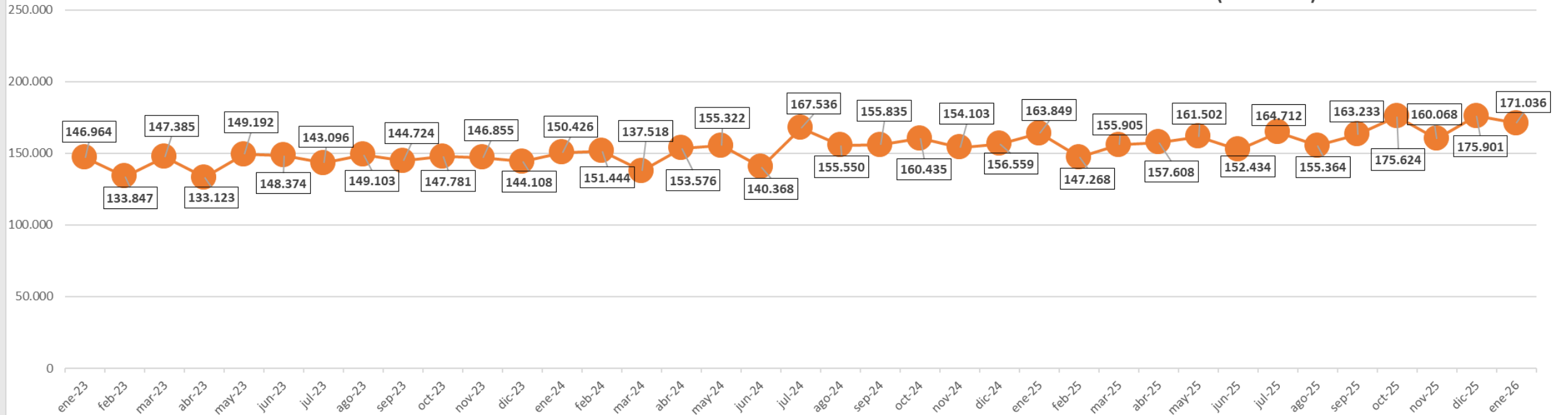
Fuente: Estadísticas del Comercio Exterior Español del MINECO

Más información: <https://www.mapa.gob.es/es/ganaderia/temas/produccion-y-mercados-ganaderos/sectores-ganaderos/avicola-de-carne/informacion-del-sector/>

# SG DE PRODUCCIONES GANADERAS Y CINEGÉTICAS: INFORME TRIMESTRAL AVICULTURA DE CARNE

## DIFERENCIAL ENTRE PRODUCCIÓN Y COMERCIO EXTERIOR DE LA CARNE DE AVES 2023-2026 (Toneladas)

DIFERENCIAL ENTRE PRODUCCIÓN Y COMERCIO EXTERIOR DE LA CARNE DE AVES 2023-2026 (Toneladas)



Todos los productos en toneladas

Fuente: Estadísticas del Comercio Exterior Español del MINECO

Más información: <https://www.mapa.gob.es/es/ganaderia/temas/produccion-y-mercados-ganaderos/sectores-ganaderos/avicola-de-carne/informacion-del-sector/>

## Evolución del precio de pienso de engorde de pollos 2016–2026

**-14% inferior a la media de los últimos 5 años (2021-2025) (media 403,87€/Tm)**

**Media de 2026: 345,33€/Tm**

### PIENSO DE ENGORDE DE POLLOS. HISTÓRICO DE PRECIOS 2016 - 2026



Fuente: SG Medios de Producción Ganaderos

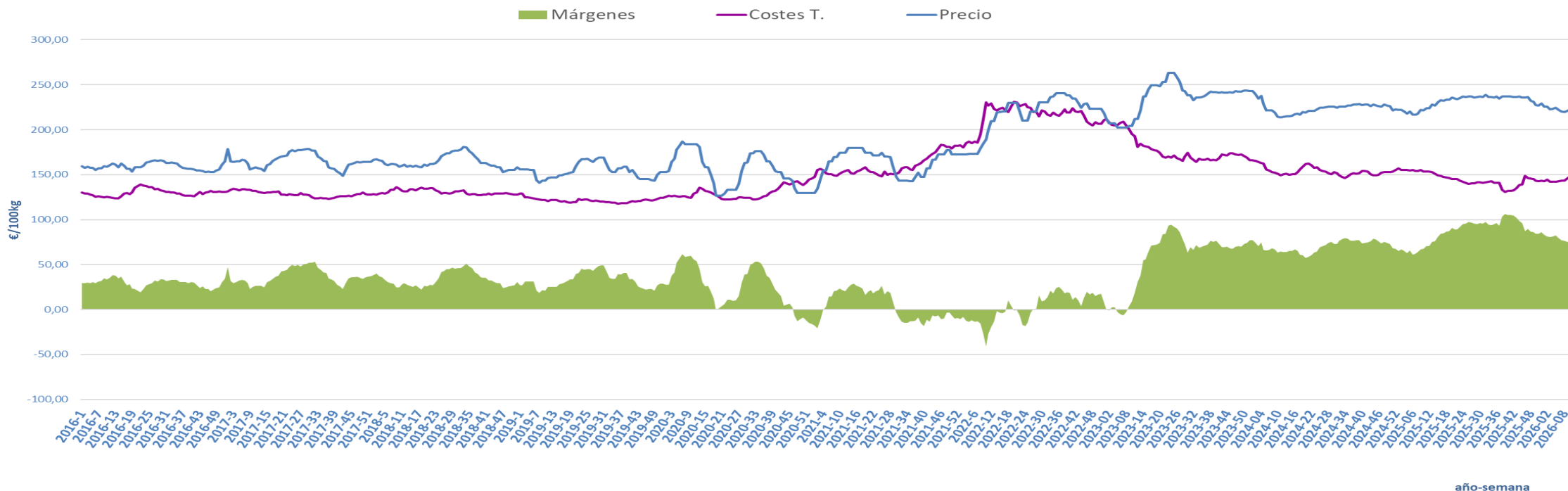
Más información: <https://www.mapa.gob.es/es/ganaderia/temas/produccion-y-mercados-ganaderos/sectores-ganaderos/avicola-de-carne/informacion-del-sector/>

## Relación costes de alimentación/precio carne de pollo

**Semana 13:**  
**72,08€/100kg**

**Media últimos 5 años 43,88€/100kg**  
**Media 2026: 77,53 €/100kg**

RELACIÓN "COSTES TOTALES PRODUCCIÓN/PRECIO DE LA CARNE DE POLLO" EN EL MERCADO ESPAÑOL 2016-2026 serie semanal (€/100Kg)



\* Los costes de alimentación se estiman únicamente teniendo en cuenta el precio del pienso y el factor de conversión (Kg pienso/Kg canal), y su relación con el precio de la carne de pollo. En esta relación no se tienen en cuenta el resto de los costes de producción.

Fuente: SG Medios de Producción Ganaderos

Más información: <https://www.mapa.gob.es/es/ganaderia/temas/produccion-y-mercados-ganaderos/sectores-ganaderos/avicola-de-carne/informacion-del-sector/>