

INFORME DE EXPORTACIÓN ANIMAL⁽¹⁾

FEBRERO 2026

Fecha de extracción de los datos: 5 de marzo de 2026

A destacar:

Durante febrero se han actualizado diversos acuerdos sanitarios, entre los que destacan:

- Certificado sanitario veterinario para la exportación de productos alimenticios (carne y productos cárnicos, pescado y productos de la pesca, huevos y ovoproductos) con destino a la República de Maldivas. ASE-3973
- Certificado sanitario para la exportación de semen de porcino a la República Cooperativa de Guyana. ASE-3680
- Certificado sanitario para la exportación a México de vacunas y bacterinas para su uso en especies acuícolas. ASE-3945
- Certificado veterinario para la exportación de pollitos de un día y huevos para incubar a la República de Mali. ASE-1785
- Certificado sanitario veterinario para tripas destinadas a consumo humano para exportación a Turquía. DSP-3423
- ASE-3534. Certificación complementaria relativa al certificado para la exportación a la República de Turquía de productos compuestos destinados al consumo humano.

Se han actualizado, entre otros, los siguientes listados:

- Pescado y productos de la pesca: R.P. China, Corea del Sur
- Carne/productos cárnicos de porcino: Filipinas
- Piensos y aditivos de pienso: Bielorrusia, Kazajstán, Armenia y Kirguistán
- Carne y/o productos cárnicos: Estados Unidos de América
- Pieles de bovino/ovino/caprino: China

Subdirección General de Acuerdos Sanitarios y Control en Frontera

Dirección General de Sanidad de la Producción Agroalimentaria y Bienestar Animal



(1) Este informe solo incluye animales y productos exportados con Certificado Veterinario.

Clasificación de las mercancías en función del TARIC. Consultar el detalle por epígrafes al final del informe.

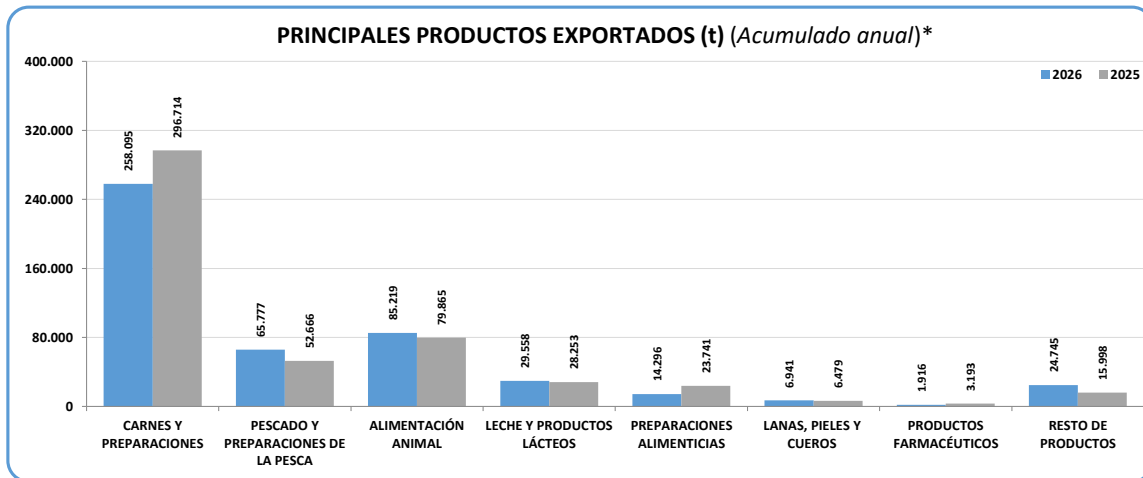
Índice:

1. Tabla resumen de productos: exportación en cantidad con evolución interanual.
2. Gráficos de principales productos exportados, evolución mensual y ranking global de países.
3. Rankings de países de carnes y preparaciones, porcino, vacuno, aves y ovino-caprino.
4. Rankings de países de alimentación animal, pescados / preparaciones de la pesca, grasas, leche / productos lácteos, huevos / ovoproductos, productos de la apicultura, lanas / pieles / cueros y preparaciones alimenticias.
5. Tabla resumen de animales vivos, rankings de países de bovinos, ovinos, caprinos y équidos.
6. Tabla resumen de genética y rankings de países de huevos fecundados para incubación y aves vivas de selección - multiplicación.
7. Tabla de actividad de los certificados sanitarios, ranking de países por número de certificados y gráfico de evolución mensual (2019-2023).
8. Evolución de la actividad de las unidades certificadoras para exportación.
9. Exportaciones a Gran Bretaña: tabla resumen de productos.
10. Exportaciones a Gran Bretaña: gráfico de principales productos, tabla de animales vivos y genética.
- 11 y 12. Relación de TARIC por epígrafes.

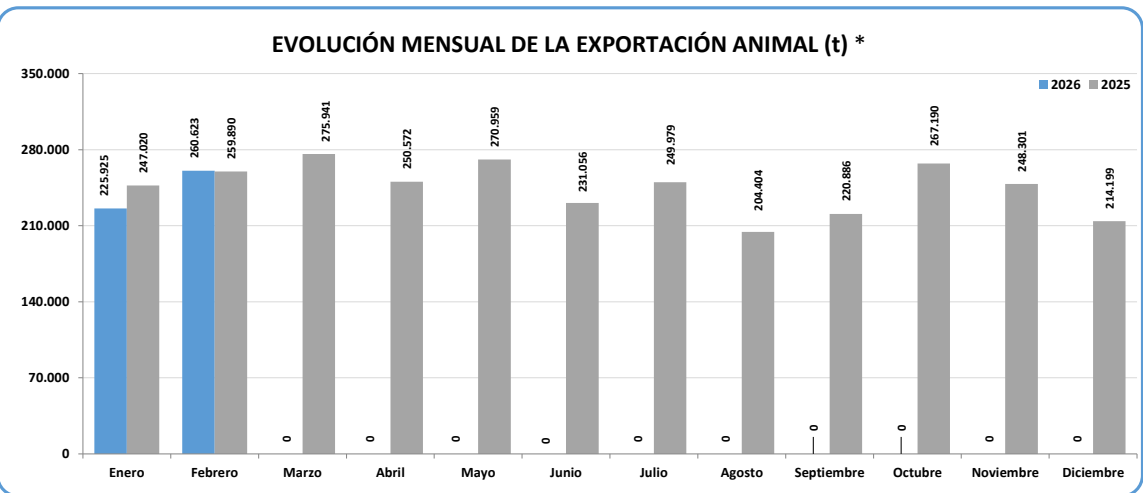
PRODUCTOS (toneladas)	Exportación en febrero					Exportación anual acumulada				
	2026		2025		Δ%(3)	2026		2025		Δ%(3)
	t	% (1)	t	% (2)		t	% (2)	t	% (2)	
ALIMENTACIÓN ANIMAL	122.167	36%	159.503	42%	-23%	286.586	42%	321.948	43%	-11%
<i>Alimentación animal (origen animal)</i>	19.565	5,8%	14.681	3,9%	33%	39.818	5,8%	30.631	4,1%	30%
<i>Alimentación animales de compañía</i>	16.200	4,8%	19.316	5,1%	-16%	29.486	4,3%	37.753	5,0%	-22%
<i>Alimentación animal (origen vegetal)(*)</i>	3.797	1,1%	3.356	0,9%	13%	6.242	0,9%	4.681	0,6%	33%
<i>- Paja y forraje</i>	76.792	23%	118.688	31%	-35%	201.368	29%	242.083	32%	-17%
<i>Alimentación animal (otro origen)</i>	5.766	1,7%	3.439	0,9%	68%	9.581	1,4%	6.776	0,9%	41%
<i>Alimentación animal (origen indeterminado)</i>	46	0,0%	23	0,0%	100%	92	0,0%	23	0,0%	300%
CARNES Y PREPARACIONES	136.926	41%	152.729	40%	-10%	258.095	38%	296.714	40%	-13%
<i>Carnes y preparaciones de porcino</i>	115.955	34%	130.294	34%	-11%	221.694	32%	254.606	34%	-13%
<i>Carnes y preparaciones de vacuno</i>	4.941	1,5%	6.247	1,7%	-21%	8.422	1,2%	11.679	1,6%	-28%
<i>Carnes y preparaciones de ovino y caprino</i>	2.883	0,9%	2.154	0,6%	34%	4.073	0,6%	3.442	0,5%	18%
<i>Carnes y preparaciones de aves</i>	8.207	2,4%	7.997	2,1%	2,6%	15.211	2,2%	15.485	2,1%	-1,8%
<i>Otras carnes y preparaciones</i>	4.940	1,5%	6.037	1,6%	-18%	8.695	1,3%	11.504	1,5%	-24%
PESCADO Y PREPARACIONES DE LA PESCA	36.183	11%	25.925	6,8%	40%	65.777	10%	52.666	7,0%	25%
<i>Pescados y sus preparaciones</i>	30.140	8,9%	20.836	5,5%	45%	56.310	8,2%	44.509	5,9%	27%
<i>Moluscos y sus preparaciones</i>	5.887	1,7%	4.824	1,3%	22%	9.019	1,3%	7.707	1,0%	17%
<i>Crustáceos y sus preparaciones</i>	152	0,0%	240	0,1%	-37%	441	0,1%	420	0,1%	5,1%
<i>Otros (invertibrados, caviar y sucedáneos)</i>	3	0,0%	25	0,0%	-87%	7	0,0%	30	0,0%	-76%
GRASAS	637	0,2%	1.531	0,4%	-58%	760	0,1%	1.955	0,3%	-61%
<i>Grasas de cerdo (manteca)</i>	202	0,1%	101	0,0%	100%	293	0,0%	458	0,1%	-36%
<i>Otras grasas</i>	436	0,1%	1.430	0,4%	-70%	467	0,1%	1.496	0,2%	-69%
LECHE Y PRODUCTOS LÁCTEOS	15.495	4,6%	13.981	3,7%	11%	29.558	4,3%	28.253	3,8%	4,6%
<i>Leche</i>	6.166	1,8%	6.043	1,6%	2,0%	12.315	1,8%	12.160	1,6%	1,3%
<i>Quesos y requesón</i>	2.634	0,8%	2.393	0,6%	10%	5.181	0,8%	4.875	0,7%	6,3%
<i>Otros productos lácteos</i>	6.695	2,0%	5.545	1,5%	21%	12.062	1,8%	11.218	1,5%	7,5%
HUEVOS Y OVOPRODUCTOS	508	0,2%	788	0,2%	-35%	610	0,1%	1.330	0,2%	-54%
<i>Huevos</i>	488	0,1%	775	0,2%	-37%	589	0,1%	1.275	0,2%	-54%
<i>Ovoproductos</i>	20	0,0%	13	0,0%	51%	21	0,0%	55	0,0%	-62%
PRODUCTOS DE LA APICULTURA	1.096	0,3%	647	0,2%	69%	1.529	0,2%	1.201	0,2%	27%
LANAS, PIELS Y CUEROS	4.385	1,3%	3.794	1,0%	16%	6.941	1,0%	6.479	0,9%	7,1%
<i>Piel y cueros</i>	3.933	1,2%	3.558	0,9%	11%	6.274	0,9%	5.895	0,8%	6,4%
<i>Lanas</i>	453	0,1%	235	0,1%	92%	667	0,1%	584	0,1%	14%
PRODUCTOS FARMACÉUTICOS	1.089	0,3%	1.861	0,5%	-42%	1.916	0,3%	3.193	0,4%	-40%
ALBUMINOIDEAS, GELATINAS, PEPTONAS	13.713	4,1%	12.115	3,2%	13%	26.710	3,9%	2.255	0,3%	1084%
PREPARACIONES ALIMENTICIAS	7.063	2,1%	5.915	1,6%	19%	14.296	2,1%	23.741	3,2%	-40%
<i>De cereales, harina, almidón, fécula, leche</i>	735	0,2%	507	0,1%	45%	1.455	0,2%	11.457	1,5%	-87%
<i>De hortalizas, frutas y otros frutos</i>	1.844	0,5%	1.883	0,5%	-2,1%	3.192	0,5%	1.117	0,1%	186%
<i>Para sopas, potajes y caldos</i>	4.071	1,2%	3.810	1,0%	6,8%	7.766	1,1%	3.638	0,5%	113%
<i>Otras preparaciones alimenticias</i>	1.129	0,3%	1.195	0,3%	-5,5%	1.824	0,3%	7.528	1,0%	-76%
ABONOS	287	0,1%	639	0,2%	-55%	513	0,1%	878	0,1%	-42%
PRODUCTOS QUÍMICOS ORGÁNICOS	1.327	0,4%	1.501	0,4%	-12%	2.880	0,4%	5.895	0,8%	-51%
PRODUCTOS DE INDUSTRIAS QUÍMICAS	757	0,2%	857	0,2%	-12%	1.041	0,2%	3.809	0,5%	-73%
RESTO DE PRODUCTOS	1.717	0,5%	1.512	0,4%	14%	3.174	0,5%	3.024	0,4%	4,9%
TOTAL	337.415	100%	378.577	100%	-11%	687.916	100%	748.993	100%	-8,2%

(1) =% mes del informe o acumulado del año actual/TOTAL. (2) =% mes del informe o acumulado del año anterior/TOTAL.
 (3) = incremento mensual o del acumulado anual.

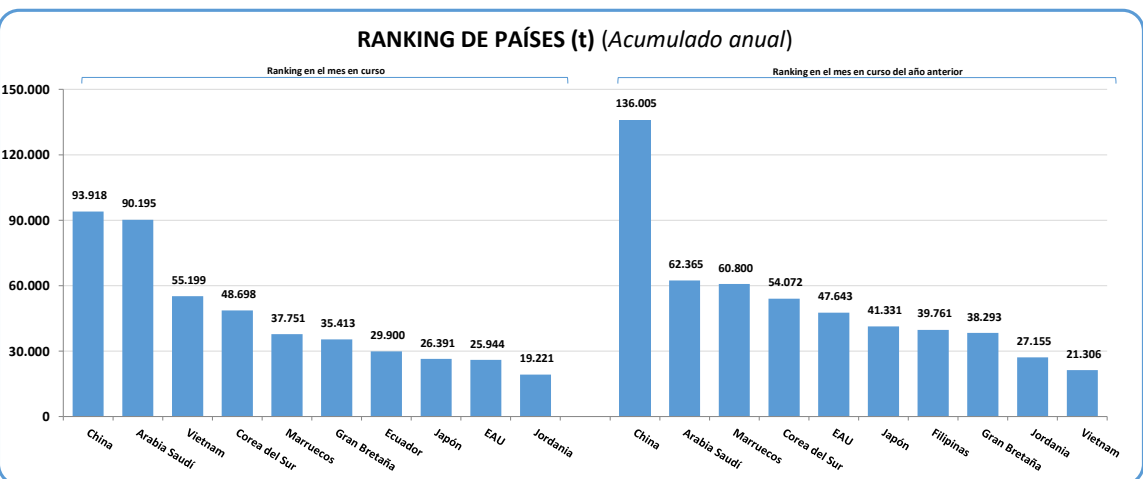
(*) No incluye ni paja ni forraje por su importancia y al estar especificado aparte.

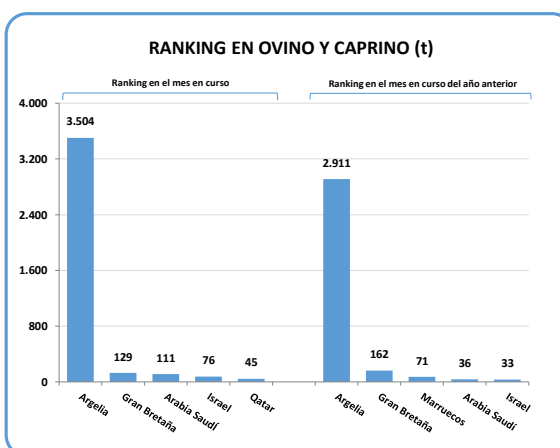
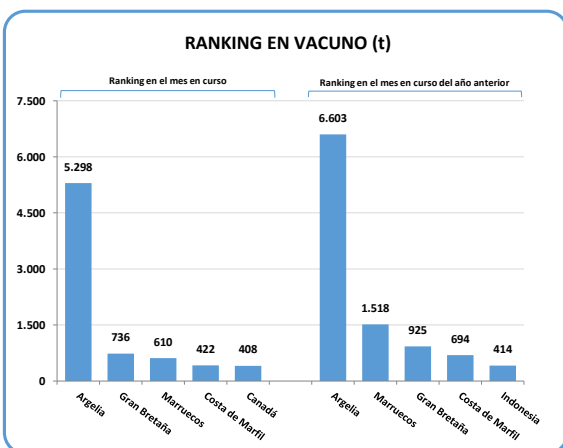
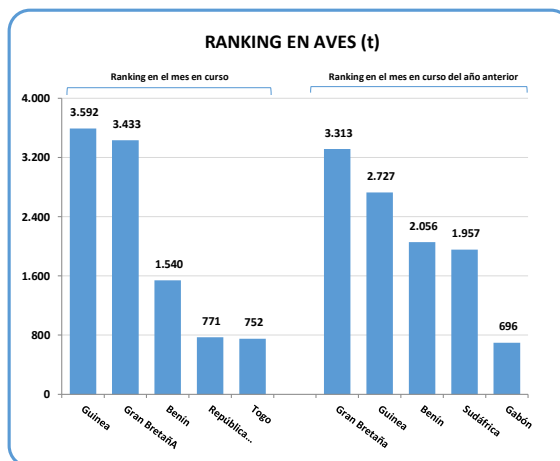
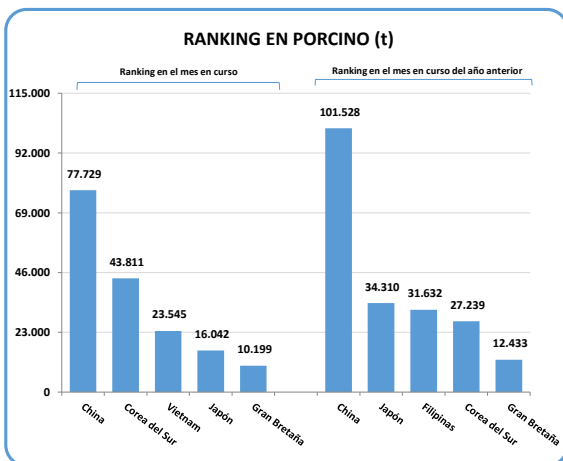
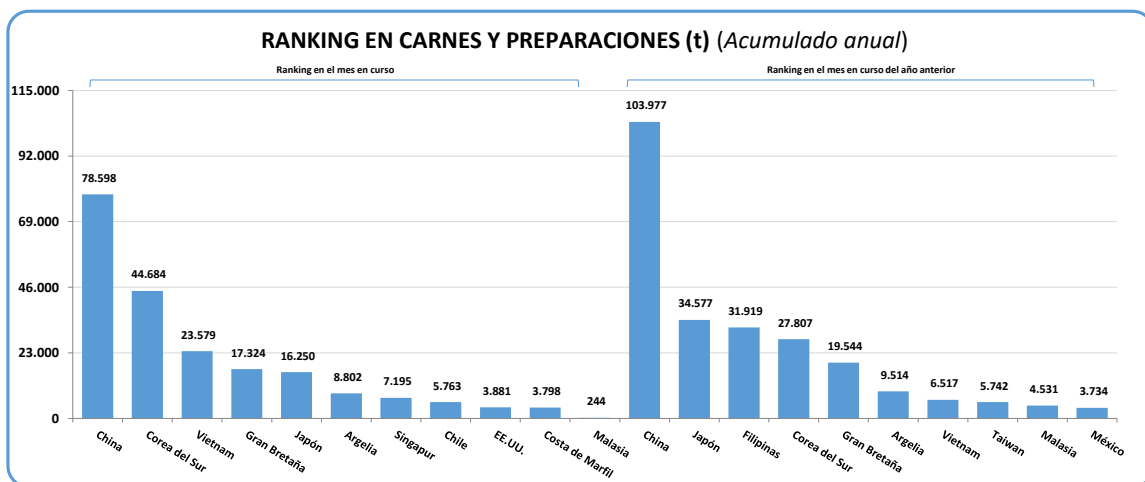


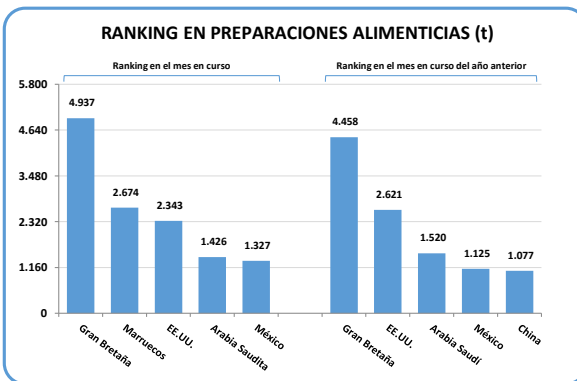
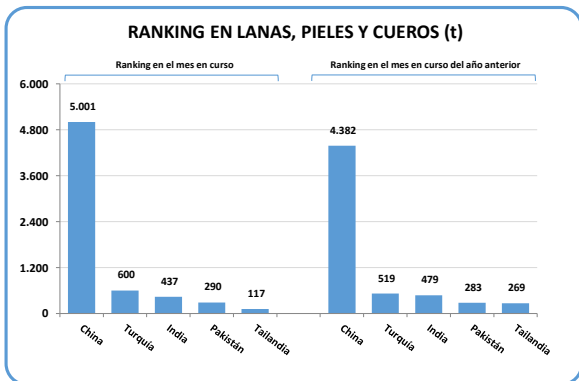
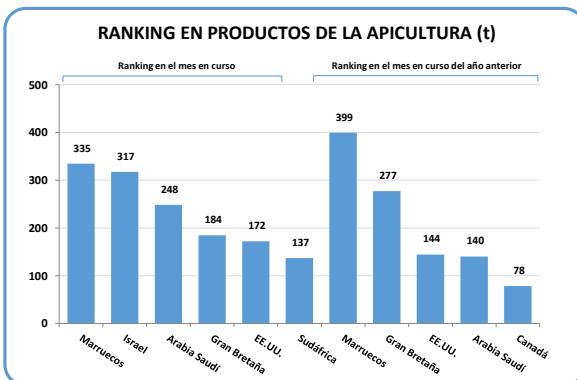
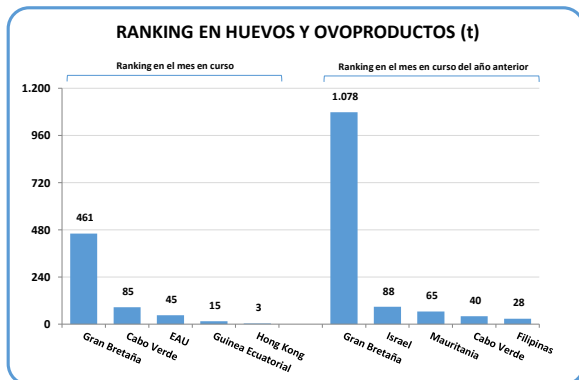
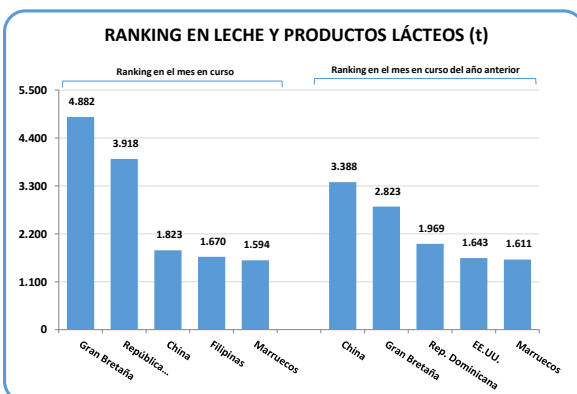
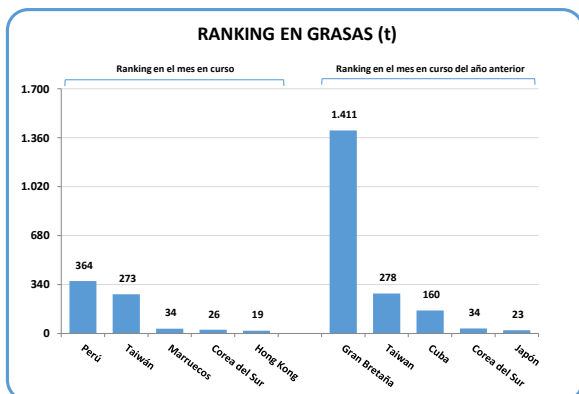
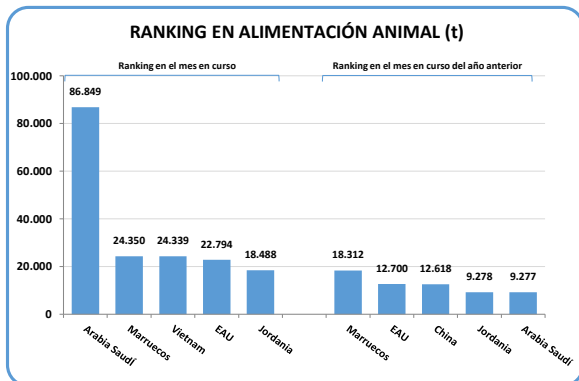
(* El dato de Alimentación Animal no incluye ni la paja ni el forraje.



(* Los datos de la gráfica no incluyen ni la paja ni el forraje.





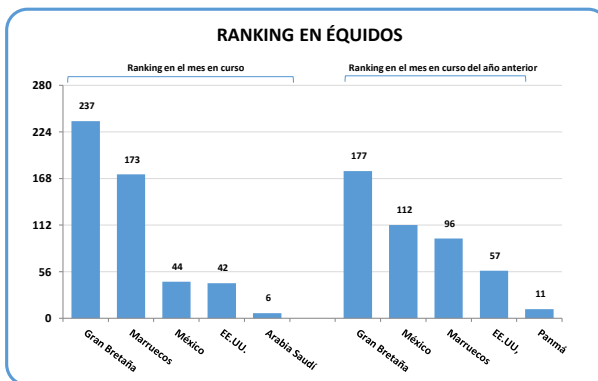
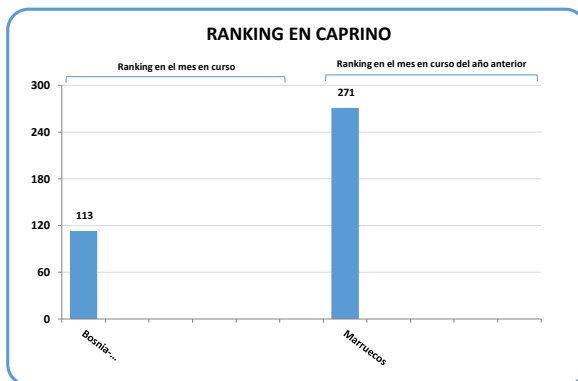
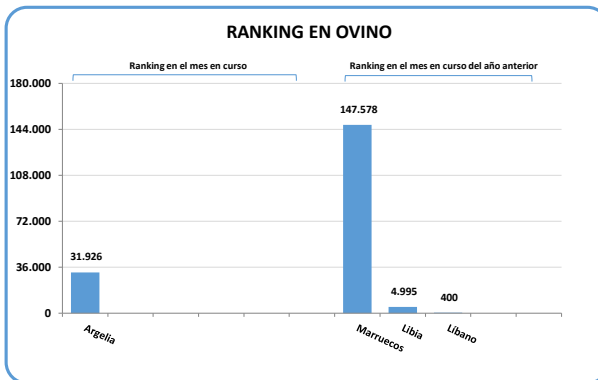
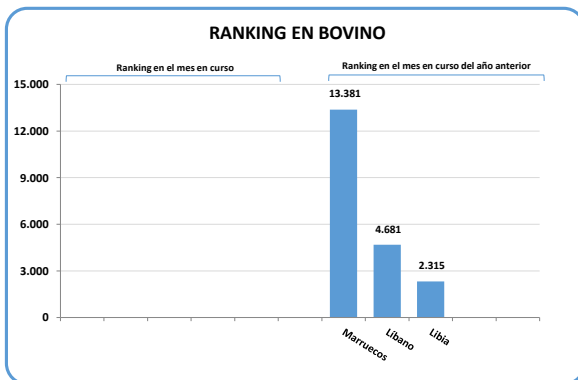


ANIMALES VIVOS (unidades)	Exportación en febrero			Exportación anual acumulada		
	2026	2025	Δ%(1)	2026	2025	Δ%(1)
BOVINO	0	11.977	-100%	0	20.377	-100%
OVINO	31.926	82.741	-61%	31.926	152.973	-79%
CAPRINO	113	171	-34%	113	271	-58%
ÉQUIDOS	370	310	19%	516	480	7,5%
PORCINO	0	0	-	0	0	-
AVES	1.267	1.779	-29%	2.317	2.851	-19%
<i>Gallus domesticus</i>	0	0	-	0	36	-100%
<i>Palomas</i>	21	0	-	21	48	-56%
<i>Otras especies</i>	1.246	1.779	-30%	2.296	2.767	-17%
PECES	200.000	0	-	200.000	145.207	38%
INSECTOS (nº certificados)	93	200	-54%	203	303	-33%
<i>Abejorros (colmenas)</i>	8.262	7.326	13%	43.058	16.859	155%
<i>Insectos lucha biológica (certificados)</i>	84	187	-55%	170	282	-40%
OTROS ANIMALES*	47	259	-82%	79	342	-77%

(1)=% mes del informe o acumulado del año actual/mes del informe o acumulado del año pasado.

ANIMALES DE COMPAÑÍA (unidades)	Exportación en febrero			Exportación anual acumulada		
	2026	2025	Δ%(1)	2026	2025	Δ%(1)
Perros	1.103	1.152	-4,3%	2.935	2.819	4,1%
Gatos	308	271	14%	678	631	7,4%
Otros	260	49	431%	273	58	371%
TOTAL	1.671	1.472	14%	3.886	3.508	11%

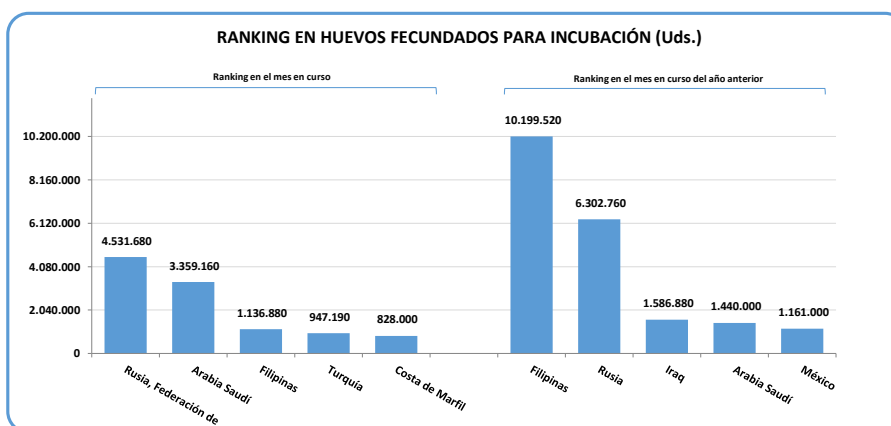
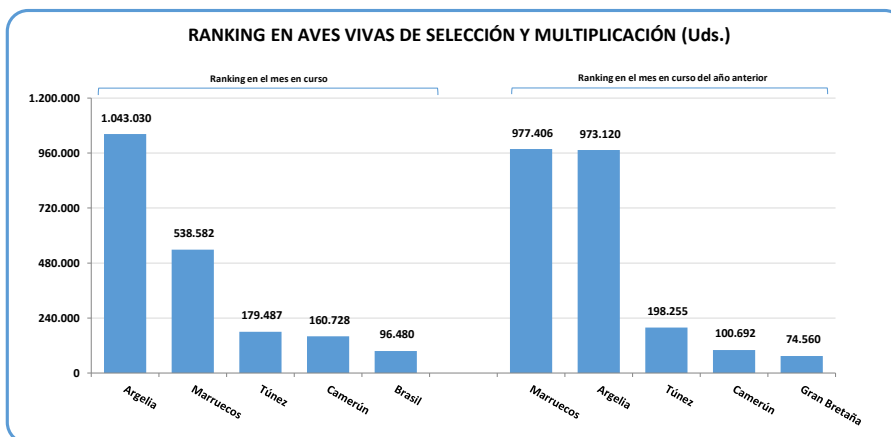
Rankings de animales vivos (acumulado anual)



GENÉTICA (unidades)	Exportación en febrero			Exportación anual acumulada		
	2026	2025	Δ%(1)	2026	2025	Δ%(1)
Aves vivas selección-multiplicación	1.363.153	1.240.894	10%	2.339.284	2.868.821	-18%
Huevos fecundados para incubación	5.945.160	9.137.160	-35%	13.130.100	21.691.680	-39%
Semen de bovino	0	7.913	-100%	11.651	23.517	-50%
Semen de otros mamíferos	1.266	2.356	-46%	1.270	3.466	-63%
Óvulos y embriones de mamíferos	0	803	-100%	0	803	-100%
Huevas de trucha	41.145.460	33.747.100	22%	85.244.492	87.003.300	-2,0%

(1) =% mes del informe o acumulado del año actual/mes del informe o acumulado del año pasado.

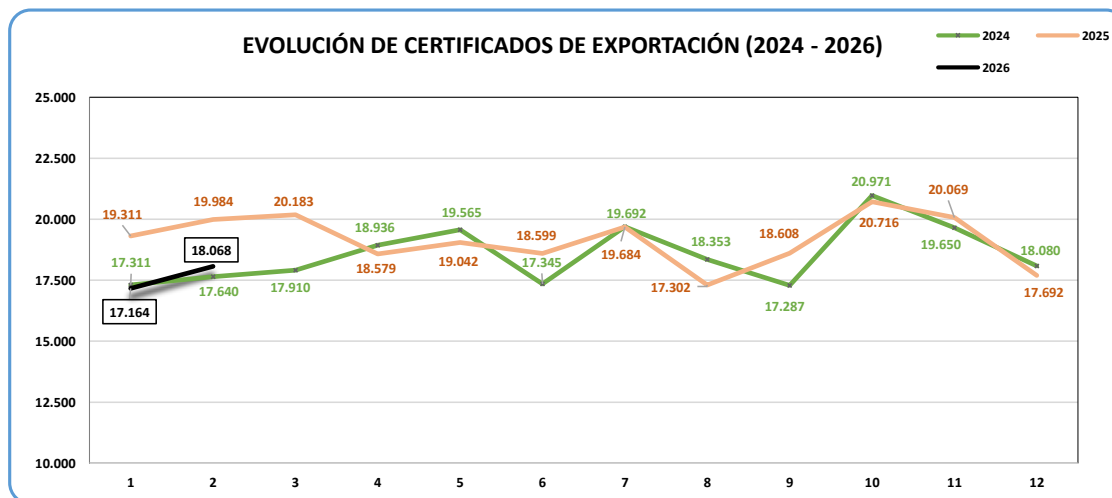
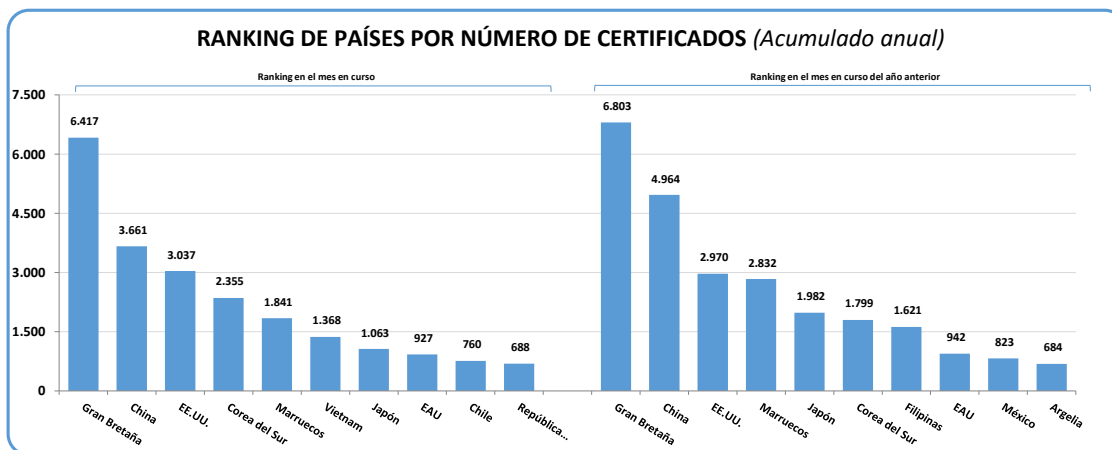
Rankings de genética (acumulado anual)



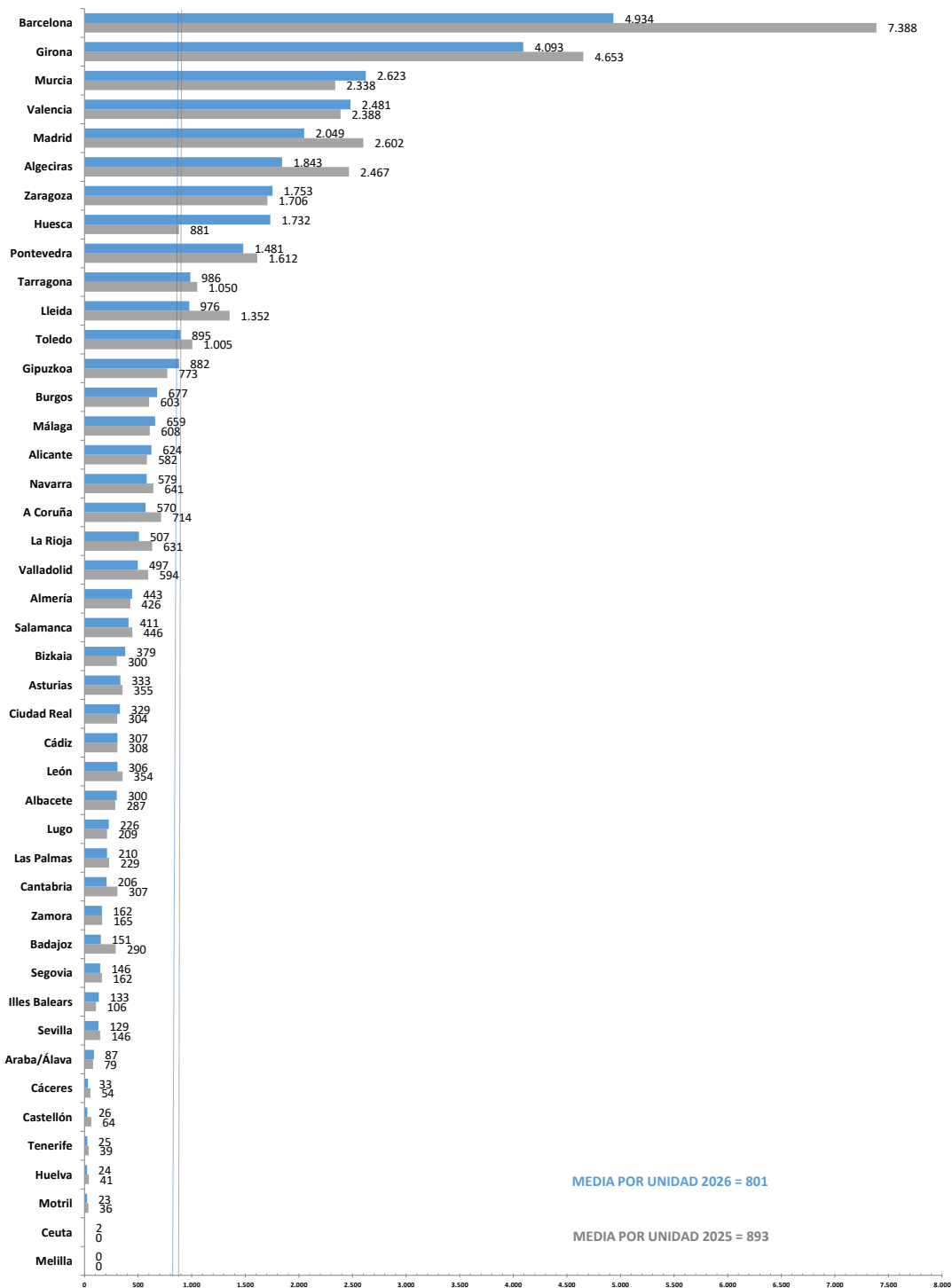
Certificados veterinarios emitidos (nº)

MESES	Mes a mes			Acumulados al mes		
	2026	2025	26/25 (Δ%)	Σ2026	ΧΣmes (23-25)	Σ26/ΧΣ (23-25) (Δ%)
Enero	17.164	19.311	-11,1%	17.164	17.689	-3,0%
Febrero	18.068	19.984	-9,6%	18.068	35.727	-49,4%
Marzo						
Abril						
Mayo						
Junio						
Julio						
Agosto						
Septiembre						
Octubre						
Noviembre						
Diciembre						
TOTAL	35.232	39.295	-10,3%	35.232	35.727	-1,4%

* Datos provisionales de 2022.



Evolución de las unidades certificadoras para exportación (Acumulado anual)



Exportaciones a Gran Bretaña

Informe

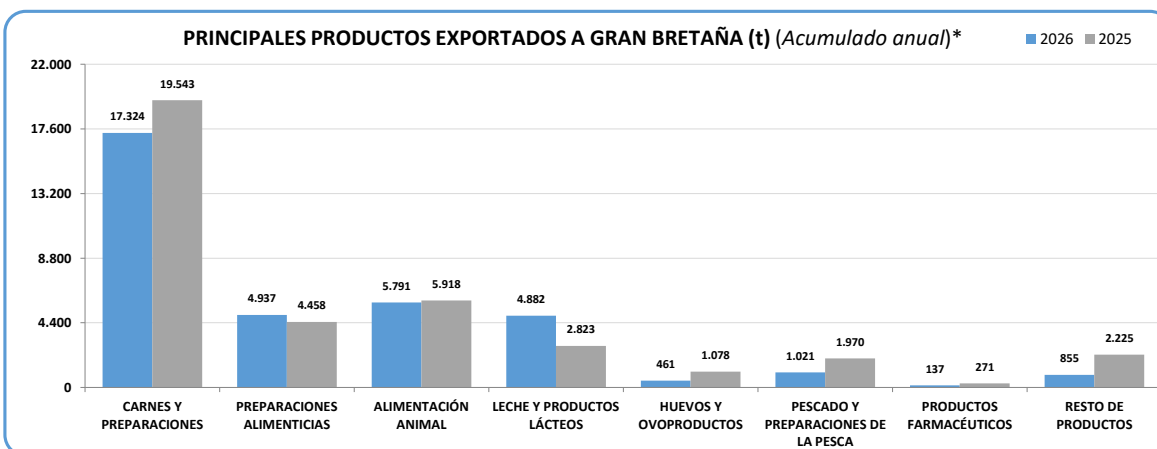
Febrero 2026

PRODUCTOS (toneladas)	Exportación en febrero				
	2026		2025		Δ%(3)
	t	% (1)	t	% (2)	
ALIMENTACIÓN ANIMAL	3.582	19%	3.256	16%	10%
Alimentación animal (origen animal)	417	2,2%	471	2,4%	-11%
Alimentación animales de compañía	2.990	16%	2.672	13%	12%
Alimentación animal (origen vegetal)(*)	25	0,1%	2	0,0%	1084%
- Paja y forraje	5	0,0%	6	0,0%	-12%
Alimentación animal (otro origen)	144	0,8%	104	0,5%	38%
Alimentación animal (origen indeterminado)	0	0,0%	0	0,0%	-
CARNES Y PREPARACIONES	8.464	45%	9.334	47%	-9,3%
Carnes y preparaciones de porcino	5.136	27%	6.003	30%	-14%
Carnes y preparaciones de vacuno	303	1,6%	410	2,1%	-26%
Carnes y preparaciones de ovino y caprino	68	0,4%	77	0,4%	-11%
Carnes y preparaciones de aves	1.581	8,4%	1.457	7,3%	8,5%
Otras carnes y preparaciones	1.375	7,3%	1.387	7,0%	-0,8%
PESCADO Y PREPARACIONES DE LA PESCA	475	2,5%	618	3,1%	-23%
Pescados y sus preparaciones	368	2,0%	480	2,4%	-23%
Moluscos y sus preparaciones	98	0,5%	115	0,6%	-15%
Crustáceos y sus preparaciones	0	0,0%	1	0,0%	-82%
Otros (invertebrados, caviar y sucedáneos)	1	0,0%	0	0,0%	187%
GRASAS	1	0,0%	1.384	7,0%	-100%
Grasas de cerdo (manteca)	0	0,0%	0	0,0%	-
Otras grasas	1	0,0%	1.384	7,0%	-100%
LECHE Y PRODUCTOS LÁCTEOS	2.998	16%	1.581	8,0%	90%
Leche	280	1,5%	334	1,7%	-16%
Quesos y requesón	772	4,1%	513	2,6%	51%
Otros productos lácteos	1.946	10%	734	3,7%	165%
HUEVOS Y OVOPRODUCTOS	407	2,2%	657	3,3%	-38%
Huevos	406	2,2%	657	3,3%	-38%
Ovoproductos	1	0,0%	0	0,0%	-
PRODUCTOS DE LA APICULTURA	71	0,4%	167	0,8%	-58%
LANAS, PIELS Y CUEROS	25	0,1%	0	0,0%	-
Piel y cueros	25	0,1%	0	0,0%	-
Lanas	0	0,0%	0	0,0%	-
PRODUCTOS FARMACÉUTICOS	70	0,4%	117	0,6%	-40%
ALBUMINOIDEAS, GELATINAS, PEPTONAS	9	0,0%	1	0,0%	782%
PREPARACIONES ALIMENTICIAS	2.444	13%	2.444	12%	0,0%
De cereales, harina, almidón, fécula, leche	874	4,6%	1.214	6,1%	-28%
De hortalizas, frutas y otros frutos	442	2,3%	394	2,0%	12%
Para sopas, potajes y caldos	536	2,8%	298	1,5%	80%
Otras preparaciones alimenticias	591	3,1%	538	2,7%	10%
ABONOS	2	0,0%	4	0,0%	-51%
PRODUCTOS QUÍMICOS ORGÁNICOS	0	0,0%	1	0,0%	-
PRODUCTOS DE INDUSTRIAS QUÍMICAS	0	0,0%	0	0,0%	1380%
RESTO DE PRODUCTOS	278	1,5%	272	1,4%	2,4%
TOTAL	18.826	100%	19.836	100%	-5,1%

PRODUCTOS (toneladas)	Exportación anual acumulada				
	2026		2025		Δ%(3)
	t	% (1)	t	% (2)	
ALIMENTACIÓN ANIMAL	5.797	16%	5.925	17%	-2,2%
Alimentación animal (origen animal)	989	2,8%	1.088	2,8%	-9,1%
Alimentación animales de compañía	4.513	13%	4.673	12%	-3,4%
Alimentación animal (origen vegetal)(*)	26	0,1%	2	0,0%	1100%
- Paja y forraje	5	0,0%	7	0,0%	-20%
Alimentación animal (otro origen)	264	0,7%	155	0,4%	70%
Alimentación animal (origen indeterminado)	0	0,0%	0	0,0%	-
CARNES Y PREPARACIONES	17.324	49%	19.543	51%	-11%
Carnes y preparaciones de porcino	10.199	29%	12.433	32%	-18%
Carnes y preparaciones de vacuno	736	2,1%	925	2,4%	-20%
Carnes y preparaciones de ovino y caprino	129	0,4%	162	0,4%	-21%
Carnes y preparaciones de aves	3.433	10%	3.313	8,7%	3,6%
Otras carnes y preparaciones	2.828	8,0%	2.710	7,1%	4,3%
PESCADO Y PREPARACIONES DE LA PESCA	1.021	2,9%	1.970	5,1%	-48%
Pescados y sus preparaciones	763	2,2%	1.607	4,2%	-52%
Moluscos y sus preparaciones	193	0,5%	321	0,8%	-40%
Crustáceos y sus preparaciones	6	0,0%	4	0,0%	53%
Otros (invertebrados, caviar y sucedáneos)	3	0,0%	1	0,0%	299%
GRASAS	2	0,0%	1.411	3,7%	-100%
Grasas de cerdo (manteca)	1	0,0%	0	0,0%	-
Otras grasas	1	0,0%	1.411	3,7%	-100%
LECHE Y PRODUCTOS LÁCTEOS	4.882	14%	2.823	7,4%	73%
Leche	724	2,0%	483	1,3%	50%
Quesos y requesón	1.493	4,2%	1.162	3,0%	28%
Otros productos lácteos	2.665	7,5%	1.177	3,1%	126%
HUEVOS Y OVOPRODUCTOS	461	1,3%	1.078	2,8%	-57%
Huevos	460	1,3%	1.076	2,8%	-57%
Ovoproductos	1	0,0%	2	0,0%	-40%
PRODUCTOS DE LA APICULTURA	184	0,5%	277	0,7%	-33%
LANAS, PIELS Y CUEROS	26	0,1%	45	0,1%	-42%
Piel y cueros	26	0,1%	0	0,0%	8700%
Lanas	0	0,0%	45	0,1%	-
PRODUCTOS FARMACÉUTICOS	137	0,4%	271	0,7%	-50%
ALBUMINOIDEAS, GELATINAS, PEPTONAS	9	0,0%	21	0,1%	-56%
PREPARACIONES ALIMENTICIAS	4.937	14%	4.458	12%	11%
De cereales, harina, almidón, fécula, leche	1.812	5,1%	2.287	6,0%	-21%
De hortalizas, frutas y otros frutos	807	2,3%	736	1,9%	10%
Para sopas, potajes y caldos	1.024	2,9%	553	1,4%	85%
Otras preparaciones alimenticias	1.293	3,7%	881	2,3%	47%
ABONOS	4	0,0%	5	0,0%	-19%
PRODUCTOS QUÍMICOS ORGÁNICOS	40	0,1%	1	0,0%	3622%
PRODUCTOS DE INDUSTRIAS QUÍMICAS	7	0,0%	0	0,0%	55341%
RESTO DE PRODUCTOS	577	1,6%	457	1,2%	26%
TOTAL	35.408	100%	38.285	100%	-7,5%

(1) =% mes del informe o acumulado del año actual/TOTAL. (2) =% mes del informe o acumulado del año anterior/TOTAL. (3) = incremento mensual o del acumulado anual.

(*) No incluye ni paja ni forraje por su importancia y al estar especificado aparte.



(* El dato de Alimentación Animal no incluye ni la paja ni el forraje.)

Exportación de animales vivos a Gran Bretaña

ANIMALES VIVOS (unidades)	Exportación en febrero			Exportación anual acumulada		
	2026	2025	Δ%(1)	2026	2025	Δ%(1)
BOVINO	0	0	-	0	0	-
OVINO	0	0	-	0	0	-
CAPRINO	0	0	-	0	0	-
ÉQUIDOS	201	144	40%	237	177	34%
PORCINO	0	0	-	0	0	-
AVES	0	0	-	0	0	-
<i>Gallus domesticus</i>	0	0	-	0	0	-
<i>Palomas</i>	0	0	-	0	0	-
<i>Otras especies</i>	0	0	-	0	0	-
PECES	0	0	-	0	0	-
INSECTOS (nº certificados)	1	1	0,0%	1	1	0,0%
<i>Abejorros (colmenas)</i>	0	0	-	0	0	-
<i>Insectos lucha biológica (certificados)</i>	1	1	0,0%	1	1	0,0%
OTROS ANIMALES*	0	0	-	0	10	-

ANIMALES DE COMPAÑÍA (unidades)	Exportación en febrero			Exportación anual acumulada		
	2026	2025	Δ%(1)	2026	2025	Δ%(1)
<i>Perros</i>	225	217	3,7%	413	422	-2,1%
<i>Gatos</i>	20	16	25%	55	38	45%
<i>Otros</i>	0	4	-	0	4	-
TOTAL	245	237	3,4%	468	464	0,9%

Exportación de genética a Gran Bretaña

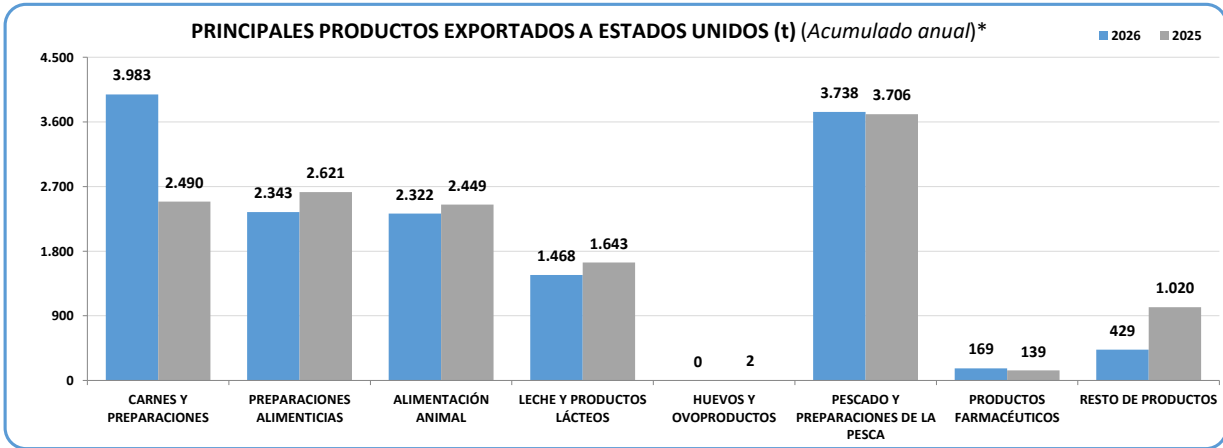
GENÉTICA (unidades)	Exportación en febrero			Exportación anual acumulada		
	2026	2025	Δ%(1)	2026	2025	Δ%(1)
<i>Aves vivas selección-multiplicación</i>	0	40.720	-	0	74.560	-
<i>Huevos fecundados para incubación</i>	10.800	0	-	77.040	112.680	-32%
<i>Semen de bovino</i>	0	0	-	0	0	-
<i>Semen de otros mamíferos</i>	0	0	-	0	0	-
<i>Óvulos y embriones de mamíferos</i>	0	0	-	0	0	-
<i>Huevas de trucha</i>	0	216.000	-	0	216.000	-

(1)=% mes del informe o acumulado del año actual/mes del informe o acumulado del año pasado.

PRODUCTOS (toneladas)	Exportación en febrero					Exportación anual acumulada				
	2026		2025		Δ%(3)	2026		2025		Δ%(3)
	t	% (1)	t	% (2)		t	% (1)	t	% (2)	
ALIMENTACIÓN ANIMAL	1.015	13%	1.357	18%	-25%	2.322	16%	2.967	21%	-22%
Alimentación animal (origen animal)	595	7,4%	209	2,8%	185%	1.140	7,9%	414	2,9%	175%
Alimentación animales de compañía	202	2,5%	877	12%	-77%	926	6,4%	2.011	14%	-54%
Alimentación animal (origen vegetal)(*)	0	0,0%	247	3,3%	-100%	0	0,0%	517	3,7%	-100%
- Paja y forraje	0	0,0%	247	3,3%	-	0	0,0%	517	3,7%	-
Alimentación animal (otro origen)	218	2,7%	24	0,3%	816%	256	1,8%	24	0,2%	976%
Alimentación animal (origen indeterminado)	0	0,0%	0	0,0%	-	0	0,0%	0	0,0%	-
CARNES Y PREPARACIONES	2.484	31%	1.613	21%	54%	3.881	27%	2.490	18%	56%
Carnes y preparaciones de porcino	2.368	29%	1.375	18%	72%	3.656	25%	2.079	15%	76%
Carnes y preparaciones de vacuno	0	0,0%	0	0,0%	-	0	0,0%	2	0,0%	-100%
Carnes y preparaciones de ovino y caprino	4	0,0%	0	0,0%	-	9	0,1%	0	0,0%	-
Carnes y preparaciones de aves	0	0,0%	0	0,0%	-	0	0,0%	0	0,0%	-
Otras carnes y preparaciones	112	1,4%	238	3,2%	-53%	215	1,5%	409	2,9%	-47%
PESCADO Y PREPARACIONES DE LA PESCA	2.080	26%	2.207	29%	-5,8%	3.738	26%	3.706	26%	0,9%
Pescados y sus preparaciones	993	12%	1.094	14%	-9,2%	1.898	13%	1.714	12%	11%
Moluscos y sus preparaciones	1.070	13%	1.071	14%	-0,1%	1.772	12%	1.893	13%	-6,4%
Crustáceos y sus preparaciones	17	0,2%	42	0,5%	-60%	68	0,5%	98	0,7%	-31%
Otros (invertebrados, caviar y sucedáneos)	0	0,0%	0	0,0%	-61%	0	0,0%	2	0,0%	-91%
GRASAS	0	0,0%	0	0,0%	-	3	0,0%	0	0,0%	411775%
Grasas de cerdo (manteca)	0	0,0%	0	0,0%	-	0	0,0%	0	0,0%	-
Otras grasas	0	0,0%	0	0,0%	-	3	0,0%	0	0,0%	411775%
LECHE Y PRODUCTOS LÁCTEOS	657	8,1%	838	11%	-22%	1.468	10%	1.643	12%	-11%
Leche	0	0,0%	80	1,1%	-100%	8	0,1%	204	1,5%	-96%
Quesos y requesón	657	8,1%	755	10%	-13%	1.458	10%	1.436	10%	1,6%
Otros productos lácteos	0	0,0%	3	0,0%	-	1	0,0%	3	0,0%	-67%
HUEVOS Y OVOPRODUCTOS	0	0,0%	0	0,0%	-	0	0,0%	2	0,0%	-
Huevos	0	0,0%	0	0,0%	-	0	0,0%	0	0,0%	-
Ovoproduitos	0	0,0%	0	0,0%	-	0	0,0%	2	0,0%	-
PRODUCTOS DE LA APICULTURA	136	1,7%	83	1,1%	65%	172	1,2%	144	1,0%	19%
LANAS, PIELS Y CUEROS	0	0,0%	0	0,0%	-	0	0,0%	1	0,0%	-
Piel y cueros	0	0,0%	0	0,0%	-	0	0,0%	0	0,0%	-
Lanas	0	0,0%	0	0,0%	-	0	0,0%	1	0,0%	-
PRODUCTOS FARMACÉUTICOS	116	1,4%	94	1,2%	23%	169	1,2%	139	1,0%	21%
ALBUMINOIDEAS, GELATINAS, PEPTONAS	96	1,2%	72	1,0%	33%	141	1,0%	148	1,0%	-4,5%
PREPARACIONES ALIMENTICIAS	1.364	17%	1.180	16%	16%	2.343	16%	2.621	19%	-11%
De cereales, harina, almidón, fécula, leche	359	4,4%	712	9,4%	-50%	793	5,5%	1.539	11%	-49%
De hortalizas, frutas y otros frutos	70	0,9%	44	0,6%	60%	90	0,6%	196	1,4%	-54%
Para sopas, potajes y caldos	286	3,5%	135	1,8%	112%	370	2,6%	214	1,5%	72%
Otras preparaciones alimenticias	649	8,0%	289	3,8%	124%	1.091	7,5%	672	4,8%	62%
ABONOS	60	0,7%	95	1,3%	-37%	94	0,7%	139	1,0%	-32%
PRODUCTOS QUÍMICOS ORGÁNICOS	0	0,0%	0	0,0%	-	1	0,0%	3	0,0%	-58%
PRODUCTOS DE INDUSTRIAS QUÍMICAS	0	0,0%	0	0,0%	-68%	0	0,0%	0	0,0%	-29%
RESTO DE PRODUCTOS	66	0,8%	28	0,4%	130%	120	0,8%	68	0,5%	77%
TOTAL	8.074	100%	7.567	100%	6,7%	14.452	100%	14.072	100%	2,7%

(1)=% mes del informe o acumulado del año actual/TOTAL. (2)=% mes del informe o acumulado del año anterior/TOTAL. (3)= incremento mensual o del acumulado anual.

(*) No incluye ni paja ni forraje por su importancia y al estar especificado aparte.



(* El dato de Alimentación Animal no incluye ni la paja ni el forraje.

Exportación de animales vivos a Estados Unidos

ANIMALES VIVOS (unidades)	Exportación en febrero			Exportación anual acumulada		
	2026	2025	Δ%(1)	2026	2025	Δ%(1)
BOVINO	0	0	-	0	0	-
OVINO	0	0	-	0	0	-
CAPRINO	0	0	-	0	0	-
ÉQUIDOS	26	37	-30%	42	57	-26%
PORCINO	0	0	-	0	0	-
AVES	967	435	122%	967	520	86%
<i>Gallus domesticus</i>	0	0	-	0	0	-
<i>Palomas</i>	21	0	-	21	0	-
<i>Otras especies</i>	946	435	117%	946	520	82%
PECES	0	0	-	0	0	-
INSECTOS (nº certificados)	4	9	-56%	9	19	-53%
<i>Abejorros (colmenas)</i>	0	0	-	0	0	-
<i>Insectos lucha biológica (certificados)</i>	4	9	-56%	9	19	-53%
OTROS ANIMALES*	40	214	-81%	72	271	-73%

ANIMALES DE COMPAÑÍA (unidades)	Exportación en febrero			Exportación anual acumulada		
	2026	2025	Δ%(1)	2026	2025	Δ%(1)
<i>Perros</i>	29	146	-80%	213	395	-46%
<i>Gatos</i>	10	41	-76%	62	133	-53%
<i>Otros</i>	235	0	-	235	0	-
TOTAL	274	187	47%	510	528	-3,4%

Exportación de genética a Estados Unidos

GENÉTICA (unidades)	Exportación en febrero			Exportación anual acumulada		
	2026	2025	Δ%(1)	2026	2025	Δ%(1)
<i>Aves vivas selección-multiplicación</i>	0	0	-	0	0	-
<i>Huevos fecundados para incubación</i>	159.480	25.920	515%	189.000	0	-
<i>Semen de bovino</i>	0	0	-	0	156.600	-
<i>Semen de otros mamíferos</i>	1.266	0	-	1.270	0	-
<i>Óvulos y embriones de mamíferos</i>	0	0	-	0	0	-
<i>Huevas de trucha</i>	0	0	-	0	0	-

(1) =% mes del informe o acumulado del año actual/mes del informe o acumulado del año pasado.

A partir de enero de 2019, los Informes de Exportación Animal se elaboran utilizando nuevos criterios en la clasificación de los productos exportados en los diferentes epígrafes. Por este motivo las cifras no son directamente comparables con las incluidas en los informes publicados en la web del MAPA hasta diciembre de 2018. A continuación se especifican las partidas arancelarias incluidas en el cálculo de las cantidades exportadas para cada epígrafe. Los códigos que aparecen subrayados se utilizan en dos epígrafes dependiendo del uso final al que se destine el producto (determinado a partir del tipo de certificado de exportación utilizado).

ALIMENTACIÓN ANIMAL:

Alimentación animal (origen animal): 0206299900 80, 02.07.14.70, 02.07.14.99, 0302431000 80, 0302440010 80, 0302990020 80, 0303311000 80, 0303541010 80, 0303599000 80, 0303893990 80, 0303899090 80, 0304599015 80, 0404100200 80, 0404101200 80, 0404102600 80, 0504000090 80, 05.05.90, 0506100000 80, 0511911000 80, 05.11.99.10, 0511998590 80, 15.01, 15.02, 15.03, 15.04, 15.06, 15.16.10, 23.01.10, 23.01.20, 2309901021 80, 2309901039 80, 2309901081 80, 2309901099 80, 2309903390 80, 2309903590 80, 2309903990 80, 2309904390 80, 2309904990 80, 2309905390 80, 2309905990 80, 2309907090 80, 35.01, 35.02, 35.03, 35.04

Alimentación animal (origen vegetal) sin incluir paja y forraje: 07, 10, 11, 12.01, 12.02, 12.03, 12.04, 12.05, 12.06, 12.07, 12.08, 12.10, 12.12.21, 12.12.29, 12.12.91, 12.12.92, 12.12.93, 12.12.94, 12.12.99.41, 12.12.99.49, 12.12.99.95.90.80, 15.07, 15.08, 15.09, 15.10, 15.11, 15.12, 15.13, 15.14, 15.15, 15.16.20, 15.18.00.10, 15.18.00.31, 15.18.00.39, 23.02, 23.03, 23.04, 23.05, 23.06, 23.07, 23.08, 2309902000 80, 2309903114 80, 2309903119 80, 2309903130 80, 2309903187 80, 2309903188 80, 2309904120 80, 2309904149 80, 2309904159 80, 2309904189 80, 2309905190 80, 2309909190 80, 35.05

Paja y forraje: 12.13, 12.14

Alimentación animal (otro origen): 15.18.00.91, 15.18.00.95, 15.18.00.99, 2102101010 80, 2102109010 80, 2102201110 80, 2102201910 80, 2102209000 80, 2309909639 80, 2309909695 80, 25, 28, 29, 32, 33.02, 38.04, 38.05, 38.06, 38.07, 38.23, 38.24

Alimentación animales de compañía (perros y gatos): 23.09.10, 2309901031 80, 2309901091 80, 2309903111 80, 2309903117 80, 2309903181 80, 2309903310 80, 2309903510 80, 2309903910 80, 2309904141 80, 2309904151 80, 2309904181 80, 2309904310 80, 2309904910 80, 2309905110 80, 2309905310 80, 2309905910 80, 2309907010 80, 2309909110 80, 2309909631 80, 2309909691 80

CARNES Y PREPARACIONES:

Carnes y preparaciones de porcino: 02.03, 02.06.30, 02.06.41, 02.06.49, 02.09.10, 02.10.11, 02.10.12, 02.10.19, 02.10.99.41, 02.10.99.49, 16.02.41, 16.02.42, 16.02.49, 16.02.90.51

Carnes y preparaciones de vacuno: 02.01, 02.02, 02.06.10.95, 02.06.10.98, 02.06.21, 02.06.22, 02.06.29.91, 02.06.29.99, 02.10.20, 02.10.99.51, 02.10.99.59, 16.02.50, 16.02.90.61, 16.02.90.69

Carnes y preparaciones de ovino y caprino: 02.04, 02.06.80.99, 02.06.90.99, 02.10.99.21, 02.10.99.29, 02.10.99.85.10.80, 16.02.90.91, 16.02.90.95

Carnes y preparaciones de aves: 02.07, 02.09.90, 02.08.90.10, 02.10.99.71, 02.10.99.79, 0210993910 80, 16.02.20.10, 16.02.31, 16.02.32, 16.02.39 (el TARIC 02.07.14.70 y 02.07.14.99 están duplicados).

Otras carnes y preparaciones: 02.05, 02.06.80.91, 02.06.90.91, 02.08, 02.10.91, 02.10.92, 02.10.93, 02.10.99.10, 02.10.99.31, 02.10.99.90, 0210998590 80, 0210993990 80, 16.01, 16.02.10, 16.02.20.90, 16.02.90.10, 16.02.90.31, 16.02.90.99, 0504000010 80, 39.17.10, 0504000090 80, 23.01.10

PESCADO Y PREPARACIONES DE LA PESCA:

Pescados y sus preparaciones: 03.02, 03.03, 03.04, 03.05, 16.04.11, 16.04.12, 16.04.13, 16.04.13, 16.04.14, 16.04.15, 16.04.16, 16.04.17, 16.04.18, 16.04.19, 16.04.20

Moluscos y sus preparaciones: 03.07, 16.05.51, 16.05.52, 16.05.53, 16.05.54, 16.05.55, 16.05.56, 16.05.57, 16.05.58, 16.05.59

Crustáceos y sus preparaciones: 03.06, 16.05.10, 16.05.21, 16.05.29, 16.05.30, 16.05.40

Otros (resto de invertebrados, caviar y sus sucedáneos): 03.08, 03.09, 16.04.31, 16.04.32, 16.05.61, 16.05.62, 16.05.63, 16.05.69

GRASAS:

Grasas de cerdo (manteca): 15.01.10, 15.01.20

Otras grasas: 15.01.90, 15.02, 15.03, 15.04, 15.05, 15.06, 15.16.10, 15.17, 15.18, 15.21.10, 1521901000 80, 1521909100 80, 1521909900 80, 15.22

LECHE Y PRODUCTOS LÁCTEOS:

Leche: 04.01, 04.02

Quesos y requesón: 04.06

Otros productos lácteos: 04.03, 04.04, 04.05

HUEVOS Y OVOPRODUCTOS:

Huevos: 04.07.21, 04.07.29, 04.07.90

Ovoproductos: 04.08

PRODUCTOS DE LA APICULTURA: 04.09, 1212999510 80, 1521909100 10

LANAS, PIELS Y CUEROS:

Piel y cueros: 41, 42, 43.01, 43.02, 43.03

Lanas: 51

PRODUCTOS FARMACÉUTICOS: 30.01, 30.02, 30.03, 30.04, 30.06

ALBUMINOIDEAS, GELATINAS, PEPTONAS: 35.01, 35.02, 35.03, 35.04, 35.05, 35.06, 35.07

PREPARACIONES ALIMENTICIAS:

De cereales, harina, almidón, fécula, leche: 19.01, 19.02, 19.04, 19.05

De hortalizas, frutas y otros frutos: 20.01, 20.02, 20.03, 20.04, 20.05, 20.06, 20.07, 20.08, 20.09

Para sopas, potajes y caldos: 21.04

Otras preparaciones alimenticias: 21.01, 2102101090 80, 2102103100 80, 2102103900 80, 2102109090 80, 2102201190 80, 2102201990 80, 2102209000 80, 2102300000 80, 21.03, 21.05, 21.06

ABONOS: 31

PRODUCTOS QUÍMICOS ORGÁNICOS: 29.36, 29.37, 29.40, 29.41, Resto del capítulo 29

PRODUCTOS DE INDUSTRIAS QUÍMICAS: 38.08, 38.21, 38.22

RESTO DE PRODUCTOS:

02.06.10.10, 02.06.29.10, 02.06.80.10, 02.06.90.10, 04.10, 05.02, 05.05.10, 05.05.90, 05.06, 05.07, 05.08, 05.10, 0511911000 80, 0511919000 80, 05.11.99.10, 05.11.99.31, 05.11.99.39, 0511998590 80, 13.01, 13.02, 16.03, 17.02, 17.04, 18, 22.02, 22.08, 28, 32, 33.01, 33.02, 33.04, 33.07, 34, 39.13, 50.01, 50.02, 50.03, 50.04, 50.05, 50.06, 50.07, 67, 71.01, 95.07, 95.08, 96.01, 96.02, 97.05, 99

ANIMALES VIVOS:

Bovino: 01.02

Ovino: 01.04.10

Caprino: 01.04.20

Équidos: 01.01

Porcino: 01.03

Aves:

▪ Gallus domesticus: 01.05.94

▪ Palomas: 01.06.39.10

▪ Otras especies: 01.05.99, 01.06.31, 01.06.32, 01.06.33, 01.06.39.80

Peces: 03.01.91, 03.01.11, 03.01.19, 03.01.92, 03.01.93, 03.01.94, 03.01.95, 03.01.99

Insectos: 01.06.41, 01.06.49 (abejorros e insectos de lucha biológica se contabilizan por tipo de certificado).

Otros animales: 01.06.11, 01.06.12, 01.06.13, 01.06.14, 01.06.19, 01.06.20, 01.06.90

GENÉTICA:

Aves vivas selección-multiplicación: 01.05.11, 01.05.12, 01.05.13, 01.05.14, 01.05.15

Huevos fecundados para incubación: 04.07.11, 04.07.19

Semen de bovino: 05.11.10.00

Semen de otros mamíferos: 0511998510 80

Óvulos y embriones de mamíferos: 0511998520 80

Huevas de truchas: 0511919000 80