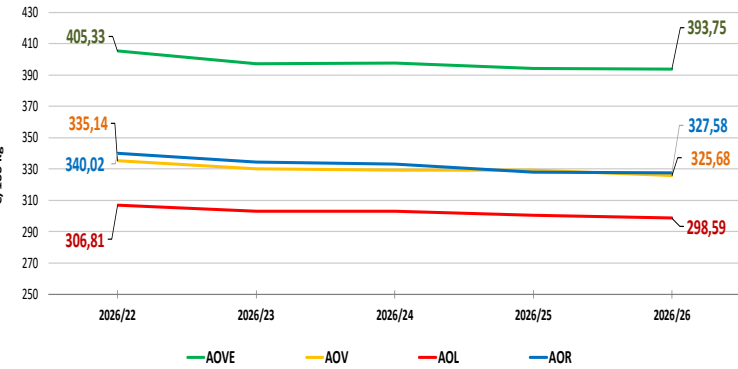


NACIONALES

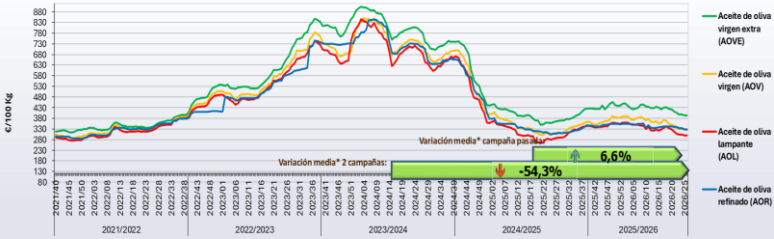
CCAA

INTERNACIONALES

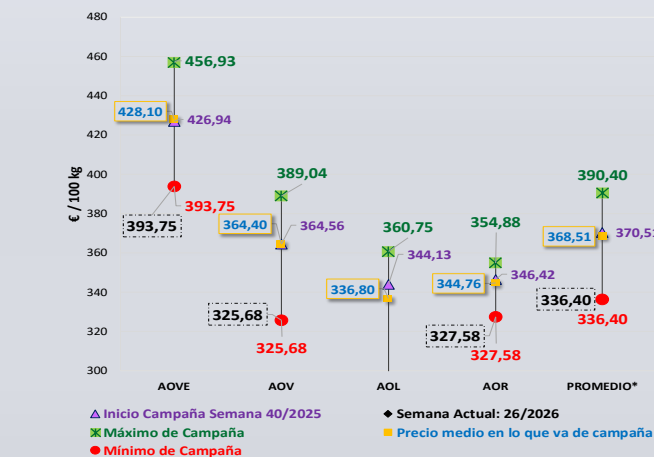
Última Semana y
Últimas 5 Semanas



Semanas equivalentes
Últimas Campañas



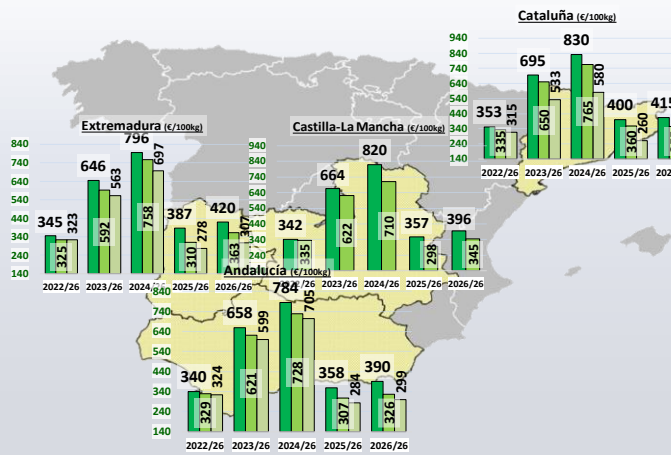
Precios Medios
Campaña



| Virgen Extra | Semana | | | | | vs. Semana Anterior | | vs. Últimas 5 Semanas | | vs. Inicio campaña | | vs. Campaña anterior | |
|--------------------|---------------|---------------|---------------|---------------|---------------|---------------------|--------------|-----------------------|---------------|--------------------|--------------|----------------------|-------------|
| | 2026/22 | 2026/23 | 2026/24 | 2026/25 | 2026/26 | €/100 kg | % | €/100 kg | % | €/100 kg | % | €/100 kg | % |
| Andalucía | 403,47 | 394,06 | 394,66 | 390,90 | 390,50 | -0,30 | -0,1% | -12,97 | -3,2% | -8,8% | -2,1% | 9,0% | 9,0% |
| Castilla-La Mancha | 403,26 | 396,94 | 398,84 | 395,66 | 395,68 | 0,00 | 0,0% | -7,50 | -1,9% | -4,2% | -1,9% | 10,9% | 10,9% |
| Cataluña | 440,00 | 440,00 | 430,00 | 425,00 | 415,00 | -10,00 | -2,4% | -25,00 | -5,7% | -11,7% | -4,7% | 3,8% | 3,8% |
| Extremadura | 420,00 | 411,00 | 415,00 | 420,00 | 420,00 | 0,00 | 0,0% | 0,00 | 0,0% | -3,6% | -0,8% | 8,7% | 8,7% |
| ESPAÑA | 405,33 | 397,01 | 397,60 | 394,28 | 393,75 | -0,53 | -0,1% | -11,58 | -2,86% | -7,8% | -2,1% | 8,7% | 8,7% |

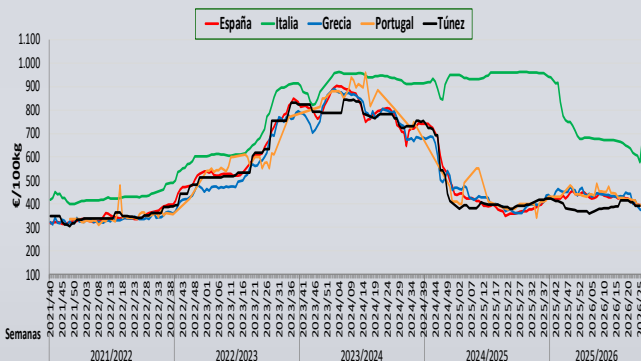
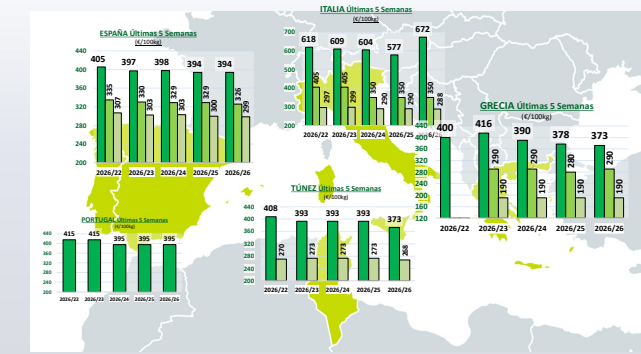
| Virgen | Semana | | | | | vs. Semana Anterior | | vs. Últimas 5 Semanas | | vs. Inicio campaña | | vs. Campaña anterior | |
|--------------------|---------------|---------------|---------------|---------------|---------------|---------------------|--------------|-----------------------|---------------|--------------------|--------------|----------------------|-------------|
| | 2026/22 | 2026/23 | 2026/24 | 2026/25 | 2026/26 | €/100 kg | % | €/100 kg | % | €/100 kg | % | €/100 kg | % |
| Andalucía | 332,47 | 327,18 | 328,30 | 328,08 | 325,58 | -0,50 | -0,2% | -8,89 | -2,1% | -10,2% | -3,5% | 5,9% | 5,9% |
| Castilla-La Mancha | 345,00 | 345,00 | 345,00 | 345,00 | 345,00 | 0,00 | 0,0% | 0,00 | 0,0% | -6,8% | -1,9% | 15,8% | 15,8% |
| Cataluña | 385,00 | 380,00 | 370,00 | 365,00 | 355,00 | -10,00 | -2,7% | -30,00 | -7,8% | -17,4% | -4,4% | 1,4% | 1,4% |
| Extremadura | 363,00 | 363,00 | 363,00 | 363,00 | 363,00 | 0,00 | 0,0% | 0,00 | 0,0% | 3,7% | 1,0% | 17,1% | 17,1% |
| ESPAÑA | 335,14 | 330,16 | 329,20 | 329,05 | 325,68 | -3,37 | -1,0% | -9,46 | -2,82% | -10,7% | -3,7% | 5,1% | 5,1% |

| Lampante | Semana | | | | | vs. Semana Anterior | | vs. Últimas 5 Semanas | | vs. Inicio campaña | | vs. Campaña anterior | |
|---------------|---------------|---------------|---------------|---------------|---------------|---------------------|--------------|-----------------------|---------------|--------------------|--------------|----------------------|-------------|
| | 2026/22 | 2026/23 | 2026/24 | 2026/25 | 2026/26 | €/100 kg | % | €/100 kg | % | €/100 kg | % | €/100 kg | % |
| Andalucía | 310,33 | 308,00 | 308,39 | 301,21 | 299,46 | -1,75 | -0,6% | -10,87 | -3,5% | -13,3% | -4,1% | 5,3% | 5,3% |
| Cataluña | 285,00 | 285,00 | 280,00 | 275,00 | 275,00 | 0,00 | 0,0% | -10,00 | -3,5% | -14,1% | -4,1% | 5,8% | 5,8% |
| Extremadura | 307,00 | 307,00 | 307,00 | 307,00 | 307,00 | 0,00 | 0,0% | 0,00 | 0,0% | -8,4% | -2,7% | 10,6% | 10,6% |
| ESPAÑA | 306,81 | 302,86 | 303,00 | 300,25 | 298,69 | -1,66 | -0,6% | -8,22 | -2,68% | -13,2% | -4,1% | 5,4% | 5,4% |




Semana 26/2026
(del 22 al 28 de junio de 2026)

| Últimos datos publicados: SEMANA 26/2026 | | | | | |
|--|------------------|---------------------|----------------------|--------------------|------------|
| Categoría | Semana (€/100kg) | vs. Semana Anterior | vs. Campaña anterior | vs. Inicio Campaña | vs. España |
| ITALIA | | | | | |
| AOVE | 671,67 | ↑ 16,4% | ↓ -30,0% | ↓ -28,5% | ↑ 70,6% |
| AOV | 350,00 | → 0,0% | ↓ -41,7% | ↓ -12,5% | ↑ 7,5% |
| AOL | 288,00 | → -0,7% | ↓ 22,0% | ↓ 19,0% | ↓ -3,5% |
| AOR | 341,00 | ↓ -2,3% | ↑ 4,9% | ↓ -10,7% | ↑ 4,1% |
| GRECIA | | | | | |
| AOVE | 372,50 | ↓ -1,3% | ↑ 3,1% | ↓ -12,9% | ↓ -5,4% |
| AOV | 290,00 | ↑ 3,6% | → 0,0% | ↓ -17,1% | ↓ -11,0% |
| AOL | 190,00 | → 0,0% | ↓ -5,0% | ↓ -29,6% | ↓ -36,4% |
| PORTUGAL | | | | | |
| AOVE | 395,00 | → 0,0% | s/c | ↓ -8,1% | ↑ 0,3% |
| TÚNEZ | | | | | |
| AOVE | 373,00 | ↓ -5,1% | ↓ -5,1% | ↓ -11,8% | ↓ -5,3% |
| AOL | 268,00 | ↓ -1,8% | ↑ 14,0% | ↓ -12,1% | ↓ -10,2% |



DIRECCIÓN GENERAL DE PRODUCCIONES Y MERCADOS AGRARIOS
SUBDIRECCIÓN GENERAL DE CULTIVOS HERBÁCEOS E INDUSTRIALES Y ACEITE DE OLIVA

Siguiente





Aviso Legal: los contenidos de esta publicación podrán ser reutilizados, citando la fuente y la fecha, en su caso, de la última actualización.

Título: Boletín semanal de precios de aceite de oliva.

Edita:

© Ministerio de Agricultura, Pesca y Alimentación.
Secretaría General Técnica. Centro de Publicaciones.

Unidad proponente:

Subdirección General de Cultivos Herbáceos e Industriales y Aceite de Oliva
Dirección General de Producciones y Mercados Agrarios

NIPO: 003-25-019-8

Tienda online: www.mapa.gob.es

<https://servicio.mapa.gob.es/tienda/>

e-mail: centropublicaciones@mapa.es

Catálogo de Publicaciones de la Administración General del Estado: <https://cpage.mpr.gob.es/>



GOBIERNO
DE ESPAÑA

MINISTERIO
DE AGRICULTURA, PESCA
Y ALIMENTACIÓN

SUBSECRETARÍA

SECRETARÍA GENERAL
TÉCNICA

Para contribuir a la protección del medio ambiente, se recomienda imprimir esta publicación únicamente si es estrictamente necesario, ya sea en su totalidad o en parte.

PRECIOS NACIONALES

Precios por categoría (€/100kg). Última Semana

| CATEGORIA | SEMANA | | Variación vs. Semana Anterior | | Variación vs. | | | |
|--|------------------------|------------------------|-------------------------------|----------|-------------------|-------------------------------|------------------------------------|-------------------------------------|
| | 2026/25 15/06-21/06 | 2026/26 22/06-28/06 | €/100 kg | % | Inicio de Campaña | Misma semana campaña anterior | Misma semana 2 campañas anteriores | Media de cuatro campañas anteriores |
| Aceite de oliva virgen extra (AOVE) | 394,28 | 393,75 | ↓ -0,53 | ↓ -0,13% | ↓ -7,77% | ↑ 8,65% | ↓ -50,27% | ↓ -26,89% |
| Aceite de oliva virgen (AOV) | 329,05 | 325,68 | ↓ -3,37 | ↓ -1,02% | ↓ -10,66% | ↑ 5,11% | ↓ -55,63% | ↓ -34,75% |
| Aceite de oliva lampante (AOL) | 300,25 | 298,59 | ↓ -1,66 | ↓ -0,55% | ↓ -13,23% | ↑ 5,41% | ↓ -57,32% | ↓ -37,26% |
| Aceite de oliva refinado (AOR) | 328,05 | 327,58 | ↓ -0,47 | ↓ -0,14% | ↓ -5,44% | ↑ 6,79% | ↓ -54,28% | ↓ -32,52% |
| Aceite de orujo de oliva refinado (AOOR)** | 195,54 | 195,50 | ↓ -0,04 | ↓ -0,02% | ↓ -4,41% | ↓ -52,49% | ↓ -37,53% | ↓ -35,78% |
| MEDIA SIN ORUJO | 337,91 | 336,40 | ↓ -1,51 | ↓ -0,45% | ↓ -9,21% | ↑ 6,60% | ↓ -54,26% | ↓ -32,69% |



Inicio

Descenso generalizado de las cotizaciones en las diferentes categorías.

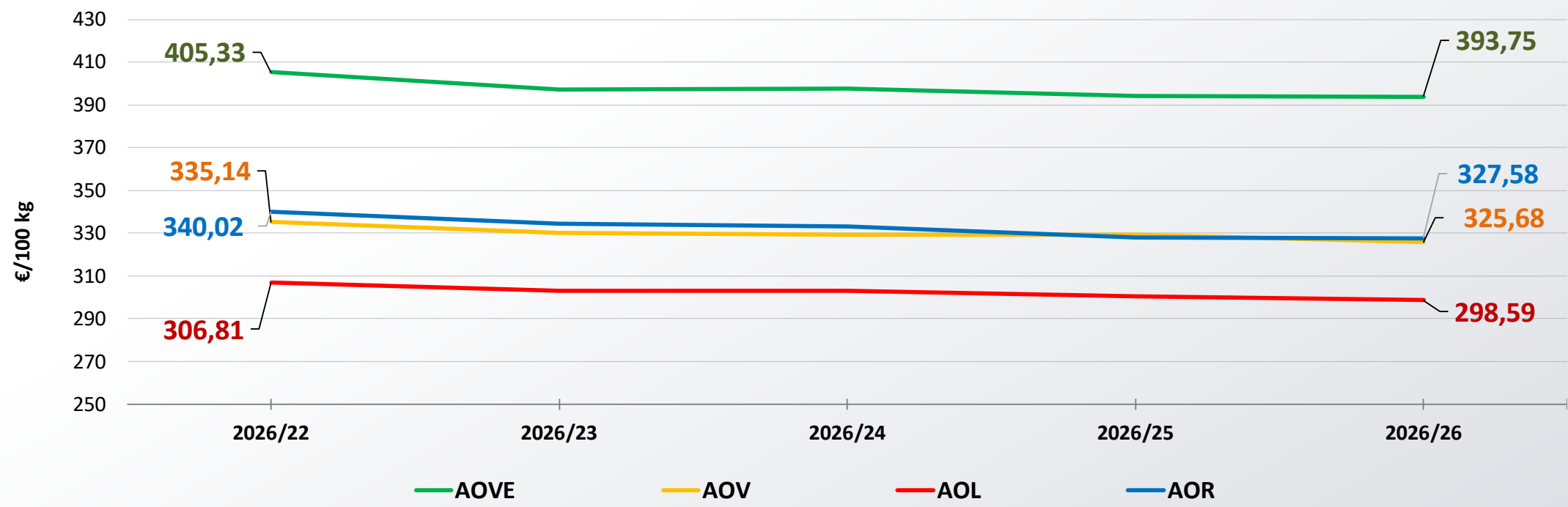


Siguiete

**Nota: El precio medio nacional se obtiene a partir de la ponderación de las cotizaciones en Jaén, Córdoba, Tarragona y otros mercados representativos

PRECIOS NACIONALES

Precios por categoría (€/100kg). Últimas 5 Semanas



Variación (%)

- ↓ -2,86%
- ↓ -2,82%
- ↓ -2,68%
- ↓ -3,66%



Inicio

Precios inferiores a los registrados en las últimas 5 semanas.

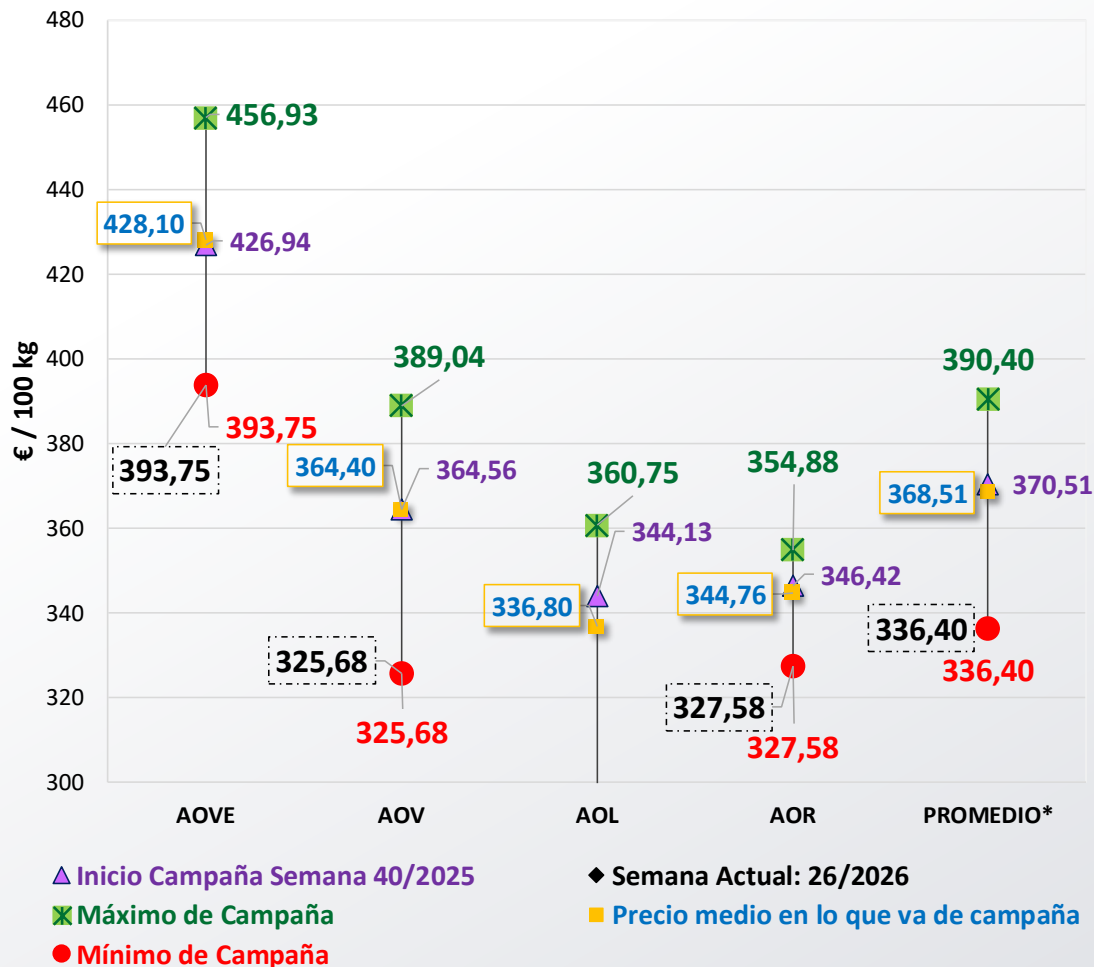


Siguiente

PRECIOS NACIONALES

Nota: semana 26 del año 2026 o semana 39 de la campaña 2025/2026

Cotizaciones de Inicio de Campaña, Máximos, Medios, Mínimos y Semana Actual en lo que va de Campaña



Inicio

Evolución precios (€/100kg) medios, máximos y mínimos hasta la semana equivalente de la actual campaña

| CATEGORÍA AOVE (h. sem. 39 de campaña) | Medio | Máx. | Mín. |
|--|--------|--------|--------|
| Campaña Actual 2025/2026 | 428,10 | 456,93 | 393,75 |
| Campaña anterior | 468,34 | 740,62 | 349,20 |
| Media 4 campañas anteriores | 539,33 | 903,41 | 313,88 |

| PROMEDIO* todas las categorías (h. sem. 39 de campaña) | Medio | Máx. | Mín. |
|--|--------|--------|--------|
| Campaña Actual 2025/2026 | 368,51 | 390,40 | 336,40 |
| Campaña anterior | 419,84 | 692,01 | 304,83 |
| Media 4 campañas anteriores | 498,40 | 861,05 | 287,25 |



Siguiente

*Promedio: precios resultantes del promedio no ponderado de las categorías AOVE, AOV, AOL y AOR.

PRECIOS CCAA

Precios por categoría (€/100kg). Últimas 5 Semanas

| Virgen Extra | Semana | | | | | vs. Semana Anterior | | vs. Últimas 5 Semanas | | vs. | |
|--------------------|---------------|---------------|---------------|---------------|---------------|---------------------|---------|-----------------------|----------|----------------|------------------|
| | 2026/22 | 2026/23 | 2026/24 | 2026/25 | 2026/26 | €/100 kg | % | €/100 kg | % | Inicio campaña | Campaña anterior |
| | | | | | | | | | | | |
| Andalucía | 403,47 | 394,06 | 394,66 | 390,80 | 390,50 | ↓ -0,30 | ↓ -0,1% | ↓ -12,97 | ↓ -3,2% | ↓ -8,8% | ↑ 9,0% |
| Castilla-La Mancha | 403,26 | 396,94 | 398,84 | 395,68 | 395,68 | → 0,00 | → 0,0% | ↓ -7,59 | ↓ -1,9% | ↓ -4,2% | ↑ 10,9% |
| Cataluña | 440,00 | 440,00 | 430,00 | 425,00 | 415,00 | ↓ -10,00 | ↓ -2,4% | ↓ -25,00 | ↓ -5,7% | ↓ -11,7% | ↑ 3,8% |
| Extremadura | 420,00 | 411,00 | 415,00 | 420,00 | 420,00 | → 0,00 | → 0,0% | → 0,00 | → 0,0% | ↓ -3,6% | ↑ 8,7% |
| ESPAÑA | 405,33 | 397,01 | 397,60 | 394,28 | 393,75 | ↓ -0,53 | ↓ -0,1% | ↓ -11,58 | ↓ -2,86% | ↓ -7,8% | ↑ 8,7% |

| Virgen | Semana | | | | | vs. Semana Anterior | | vs. Últimas 5 Semanas | | vs. | |
|--------------------|---------------|---------------|---------------|---------------|---------------|---------------------|---------|-----------------------|----------|----------------|------------------|
| | 2026/22 | 2026/23 | 2026/24 | 2026/25 | 2026/26 | €/100 kg | % | €/100 kg | % | Inicio campaña | Campaña anterior |
| | | | | | | | | | | | |
| Andalucía | 332,47 | 327,18 | 326,30 | 326,08 | 325,58 | ↓ -0,50 | ↓ -0,2% | ↓ -6,89 | ↓ -2,1% | ↓ -10,2% | ↑ 5,9% |
| Castilla-La Mancha | 345,00 | 345,00 | 345,00 | 345,00 | 345,00 | → 0,00 | → 0,0% | → 0,00 | → 0,0% | ↓ -6,8% | ↑ 15,8% |
| Cataluña | 385,00 | 380,00 | 370,00 | 365,00 | 355,00 | ↓ -10,00 | ↓ -2,7% | ↓ -30,00 | ↓ -7,8% | ↓ -17,4% | ↓ -1,4% |
| Extremadura | 363,00 | 363,00 | 363,00 | 363,00 | 363,00 | → 0,00 | → 0,0% | → 0,00 | → 0,0% | ↑ 3,7% | ↑ 17,1% |
| ESPAÑA | 335,14 | 330,16 | 329,20 | 329,05 | 325,68 | ↓ -3,37 | ↓ -1,0% | ↓ -9,46 | ↓ -2,82% | ↓ -10,7% | ↑ 5,1% |

| Lampante | Semana | | | | | vs. Semana Anterior | | vs. Últimas 5 Semanas | | vs. | |
|---------------|---------------|---------------|---------------|---------------|---------------|---------------------|---------|-----------------------|----------|----------------|------------------|
| | 2026/22 | 2026/23 | 2026/24 | 2026/25 | 2026/26 | €/100 kg | % | €/100 kg | % | Inicio campaña | Campaña anterior |
| | | | | | | | | | | | |
| Andalucía | 310,33 | 306,00 | 306,39 | 301,21 | 299,46 | ↓ -1,75 | ↓ -0,6% | ↓ -10,87 | ↓ -3,5% | ↓ -13,3% | ↑ 5,3% |
| Cataluña | 285,00 | 285,00 | 280,00 | 275,00 | 275,00 | → 0,00 | → 0,0% | ↓ -10,00 | ↓ -3,5% | ↓ -14,1% | ↑ 5,8% |
| Extremadura | 307,00 | 307,00 | 307,00 | 307,00 | 307,00 | → 0,00 | → 0,0% | → 0,00 | → 0,0% | ↓ -8,4% | ↑ 10,6% |
| ESPAÑA | 306,81 | 302,86 | 303,00 | 300,25 | 298,59 | ↓ -1,66 | ↓ -0,6% | ↓ -8,22 | ↓ -2,68% | ↓ -13,2% | ↑ 5,4% |



Inicio

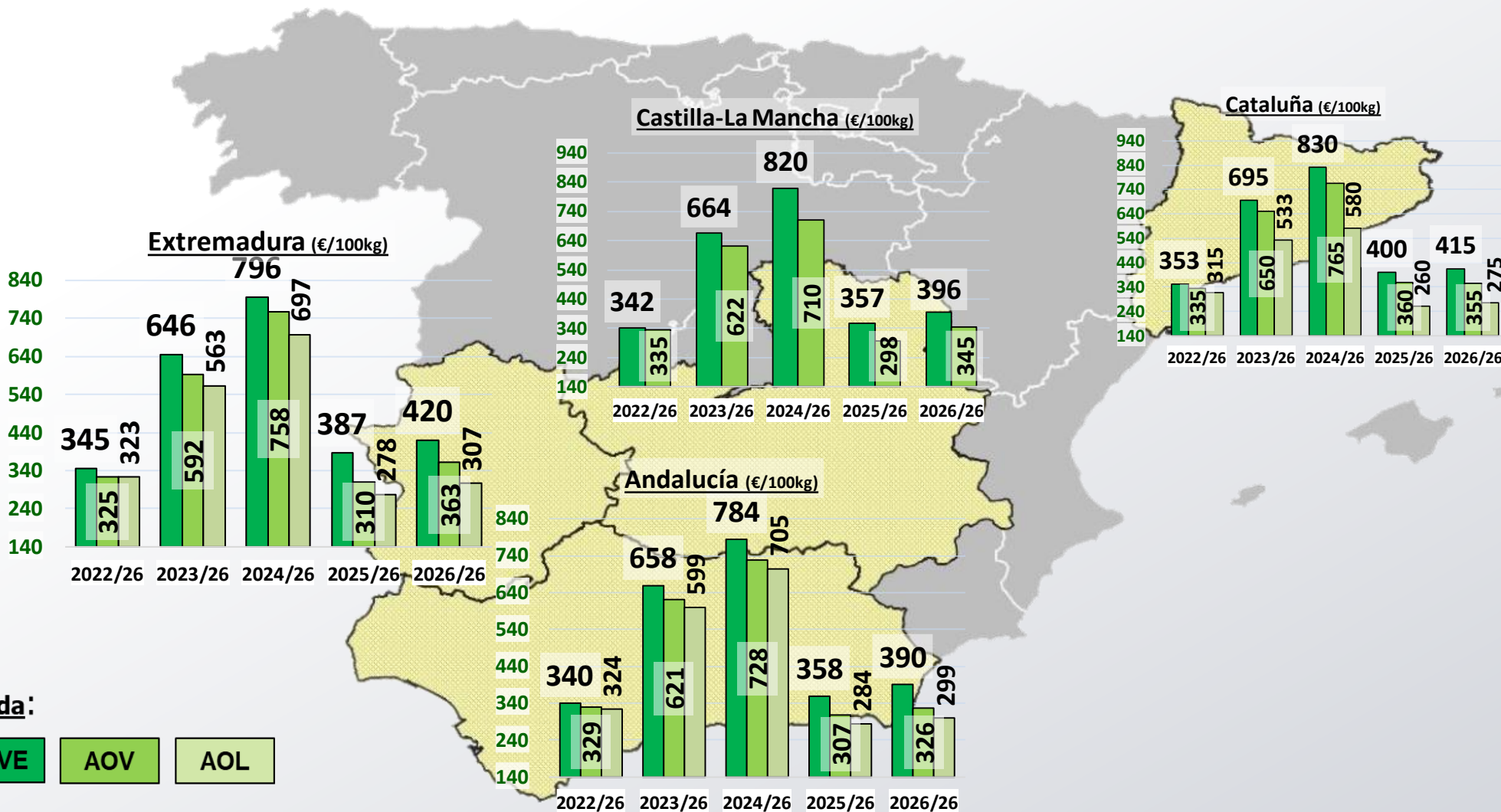


Siguiente

Nota: El precio medio nacional es ponderado según el peso de los mercados representativos.
El precio medio de las CCAA es un precio medio sin ponderar entre los distintos mercados representativos.

PRECIOS CCAA

Precios por categoría (€/100kg). Últimas 5 Campañas



Inicio



Siguiente

PRECIOS INTERNACIONALES

Precios por categoría (€/100kg). Última Semana publicada

| Últimos datos publicados: SEMANA 26/2026 | | | | | |
|--|------------------|---------------------|----------------------|--------------------|------------|
| Categoría | Semana (€/100kg) | vs. Semana Anterior | vs. Campaña anterior | vs. Inicio Campaña | vs. España |



| ITALIA | | | | | |
|--------|--------|---------|----------|----------|---------|
| AOVE | 671,67 | ↑ 16,4% | ↓ -30,0% | ↓ -28,5% | ↑ 70,6% |
| AOV | 350,00 | → 0,0% | ↓ -41,7% | ↓ -12,5% | ↑ 7,5% |
| AOL | 288,00 | ↓ -0,7% | ↑ 22,0% | ↑ 19,0% | ↓ -3,5% |
| AOR | 341,00 | ↓ -2,3% | ↑ 4,9% | ↓ -10,7% | ↑ 4,1% |



| GRECIA | | | | | |
|--------|--------|---------|---------|----------|----------|
| AOVE | 372,50 | ↓ -1,3% | ↑ 3,1% | ↓ -12,9% | ↓ -5,4% |
| AOV | 290,00 | ↑ 3,6% | → 0,0% | ↓ -17,1% | ↓ -11,0% |
| AOL | 190,00 | → 0,0% | ↓ -5,0% | ↓ -29,6% | ↓ -36,4% |



| PORTUGAL | | | | | |
|----------|--------|--------|-----|---------|--------|
| AOVE | 395,00 | → 0,0% | s/c | ↓ -8,1% | ↑ 0,3% |



| TÚNEZ | | | | | |
|-------|--------|---------|---------|----------|----------|
| AOVE | 373,00 | ↓ -5,1% | ↓ -5,1% | ↓ -11,8% | ↓ -5,3% |
| AOL | 268,00 | ↓ -1,8% | ↑ 14,0% | ↓ -12,1% | ↓ -10,2% |



Inicio



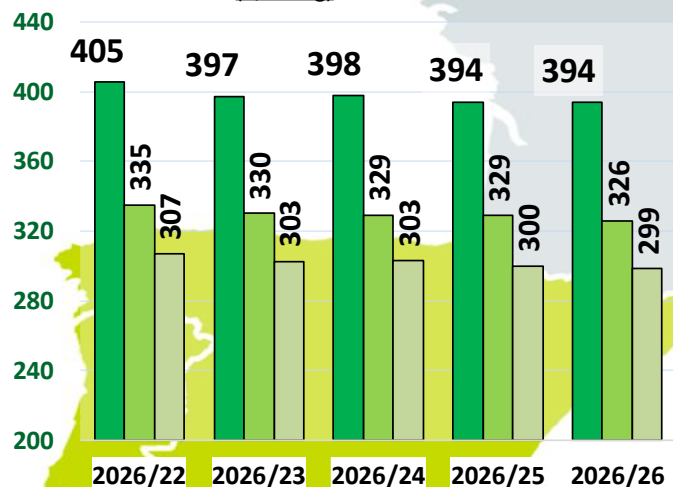
Siguiente

s/c: sin cotización

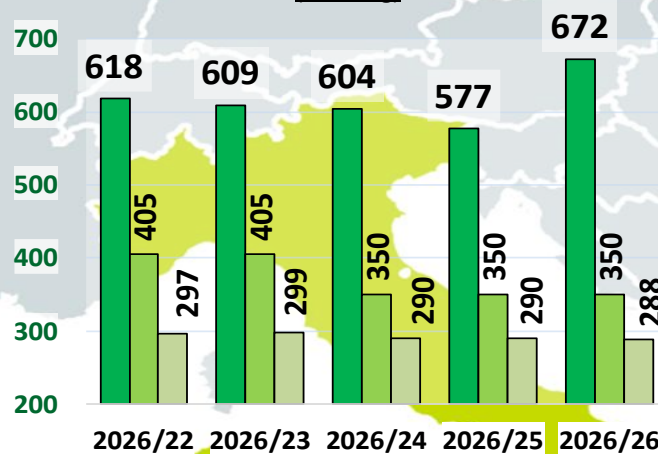
PRECIOS INTERNACIONALES

Precios por categoría (€/100kg). Últimas 5 Semanas

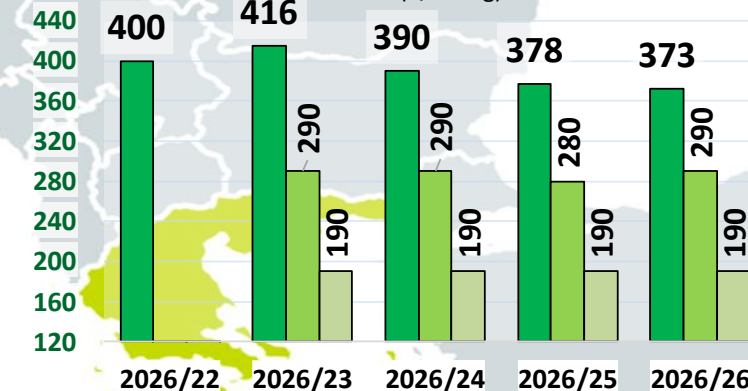
ESPAÑA Últimas 5 Semanas
(€/100kg)



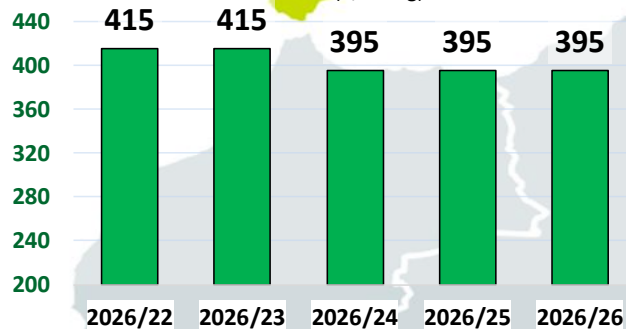
ITALIA Últimas 5 Semanas
(€/100kg)



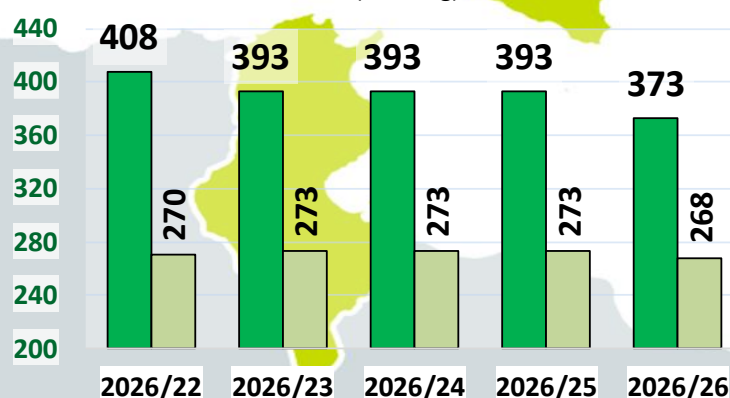
GRECIA Últimas 5 Semanas
(€/100kg)



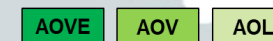
PORTUGAL Últimas 5 Semanas
(€/100kg)



TÚNEZ Últimas 5 Semanas
(€/100kg)



Leyenda:



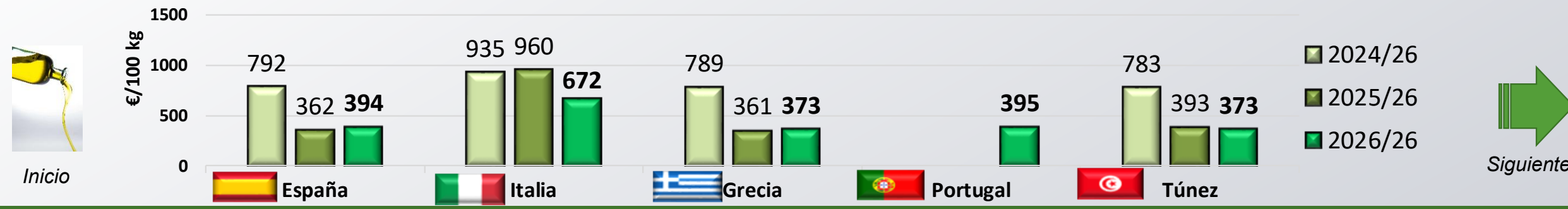
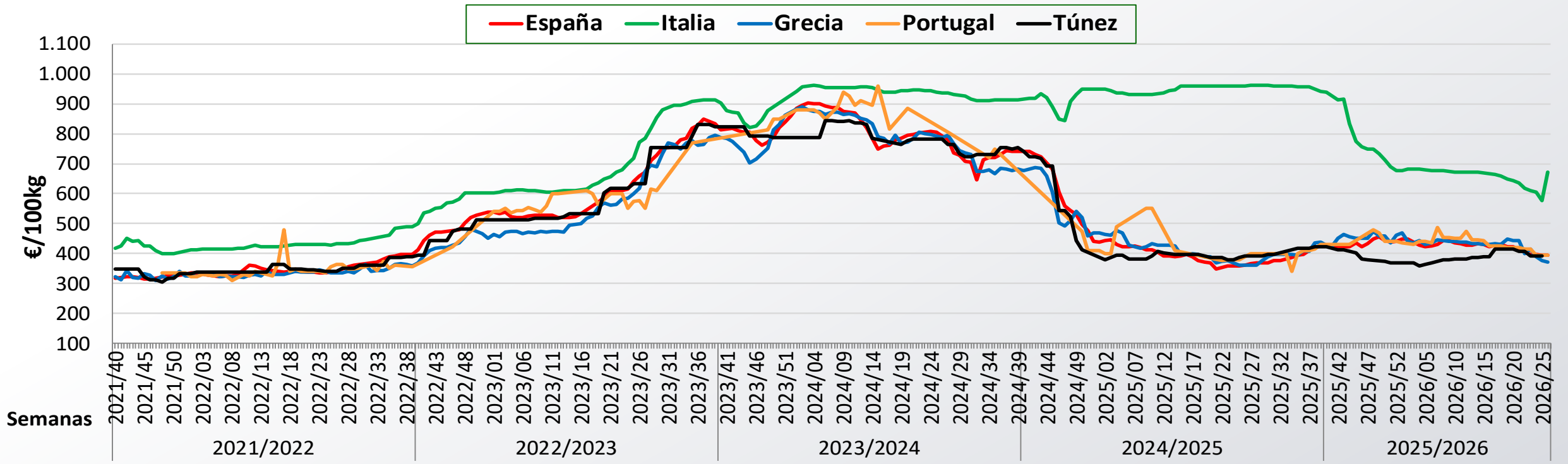
Siguiente



Inicio

PRECIOS INTERNACIONALES

Precios categoría Virgen Extra (€/100kg). Últimas 5 Campañas



Inicio



Siguiente

ANEXO Mercados Representativos de España



| Mercados representativos Unidad: €/100 kg | Semana: | 2026/22 | 2026/23 | 2026/24 | 2026/25 | 2026/26 | Variación respecto a: | | | |
|---|-------------|-------------|-------------|-------------|-------------|---------------|-------------------------|-------------------|-----------------------|-----------------------------------|
| | Fecha: | 25/05-31/05 | 01/06-07/06 | 08/06-14/06 | 15/06-21/06 | 22/06-28/06 | Última Semana (€/100kg) | Última Semana (%) | Inicio de Campaña (%) | Misma Semana Campaña Anterior (%) |
| Aceite de Oliva Virgen Extra - AOVE (menos de 0,8º) | Jaén | 398,00 | 386,00 | 386,00 | 378,50 | 378,50 | 0,00 | 0,0% | -11,3% | 6,0% |
| | Córdoba | 413,50 | 409,00 | 405,00 | 401,00 | 395,00 | -6,00 | -1,5% | -9,5% | 7,0% |
| | Málaga | 406,50 | 406,50 | 406,50 | 406,50 | 406,50 | 0,00 | 0,0% | -0,2% | 20,4% |
| | Sevilla | 401,50 | 401,50 | 401,50 | 404,00 | 399,00 | -5,00 | -1,2% | -9,1% | 7,0% |
| | Toledo | 402,00 | 402,00 | 402,00 | 402,00 | 402,00 | 0,00 | 0,0% | -3,8% | 10,1% |
| | Badajoz | 420,00 | 411,00 | 415,00 | 420,00 | 420,00 | 0,00 | 0,0% | -3,6% | 8,7% |
| | Ciudad Real | 404,00 | 394,00 | 397,00 | 392,00 | 392,00 | 0,00 | 0,0% | -4,4% | 11,4% |
| | Granada | 402,00 | 381,50 | 389,00 | 386,00 | 394,50 | 8,50 | 2,2% | -7,0% | 13,5% |
| | Tarragona | 440,00 | 440,00 | 430,00 | 425,00 | 415,00 | -10,00 | -2,4% | -11,7% | 3,8% |
| Aceite de Oliva Virgen AOV (de 0,8º a 2º) | Jaén | 328,50 | 322,50 | 326,00 | 327,50 | 327,50 | 0,00 | 0,0% | -11,2% | 6,5% |
| | Badajoz | 363,00 | 363,00 | 363,00 | 363,00 | 363,00 | 0,00 | 0,0% | 3,7% | 17,1% |
| | Córdoba | 343,00 | 337,50 | 325,50 | 321,00 | 319,00 | -2,00 | -0,6% | -14,0% | 4,1% |
| | Tarragona | 385,00 | 380,00 | 370,00 | 365,00 | 355,00 | -10,00 | -2,7% | -17,4% | -1,4% |
| | Granada | 346,00 | 336,00 | 336,00 | 336,00 | 336,00 | 0,00 | 0,0% | -7,4% | 10,9% |
| | Sevilla | 341,50 | 341,50 | 341,50 | 341,50 | 341,50 | 0,00 | 0,0% | 5,9% | 5,9% |
| | Toledo | 345,00 | 345,00 | 345,00 | 345,00 | 345,00 | 0,00 | 0,0% | -6,8% | 15,8% |
| Aceite de Oliva Lampante - AOL (más de 2º) | Jaén | 315,50 | 309,50 | 312,50 | 306,00 | 303,50 | -2,50 | -0,8% | -12,7% | 5,2% |
| | Córdoba | 301,50 | 299,00 | 295,00 | 290,50 | 289,50 | -1,00 | -0,3% | -16,5% | 6,0% |
| | Tarragona | 285,00 | 285,00 | 280,00 | 275,00 | 275,00 | 0,00 | 0,0% | -14,1% | 5,8% |
| | Badajoz | 307,00 | 307,00 | 307,00 | 307,00 | 307,00 | 0,00 | 0,0% | -8,4% | 10,6% |
| | Málaga | 303,50 | 303,50 | 303,50 | 303,50 | 303,50 | 0,00 | 0,0% | -9,4% | -3,7% |
| | Sevilla | 316,50 | 316,50 | 316,50 | 316,50 | 316,50 | 0,00 | 0,0% | -1,1% | 6,6% |
| Aceite de Oliva Refinado - AOR | Jaén | 341,00 | 341,00 | 341,00 | 331,00 | 331,00 | 0,00 | 0,0% | -4,7% | 8,5% |
| | Córdoba | 337,50 | 316,00 | 312,50 | 312,50 | 312,50 | 0,00 | 0,0% | -11,5% | 2,1% |
| | Sevilla | 346,00 | 346,00 | 346,00 | 341,00 | 341,00 | 0,00 | 0,0% | 0,6% | 10,4% |
| | Tarragona | 320,00 | 320,00 | 315,00 | 310,00 | 305,00 | -5,00 | -1,6% | -14,1% | 0,0% |
| Aceite de Orujo de Oliva Refinado - AOOR | Nacional | 196,74 | 197,06 | 197,02 | 195,54 | 195,50 | -0,04 | 0,0% | -4,4% | -9,5% |



DIRECCION GENERAL DE PRODUCCIONES Y MERCADOS AGRARIOS

SUBDIRECCION GENERAL DE CULTIVOS HERBACEOS E INDUSTRIALES Y ACEITE DE OLIVA



Inicio