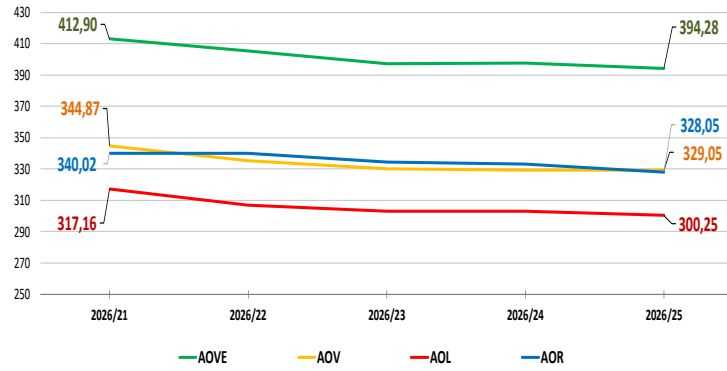


NACIONALES

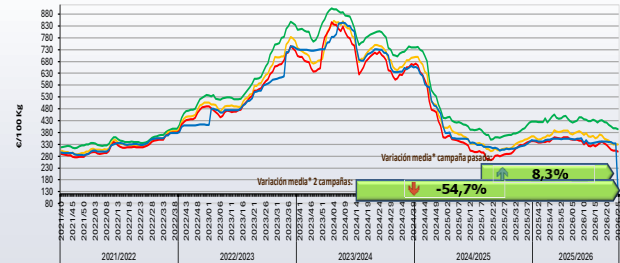
CCAA

INTERNACIONALES

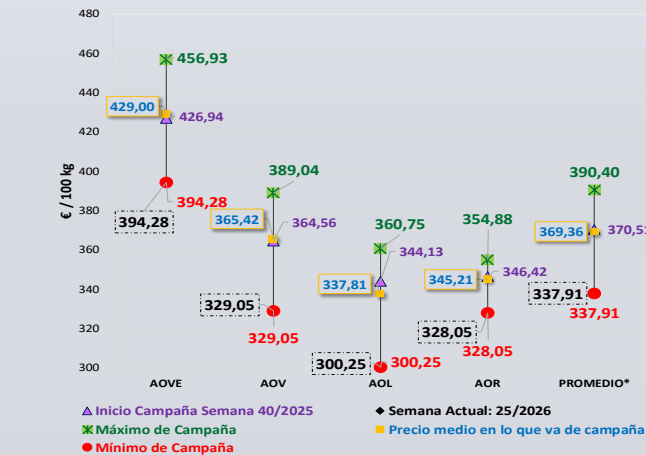
Última Semana y
Últimas 5 Semanas



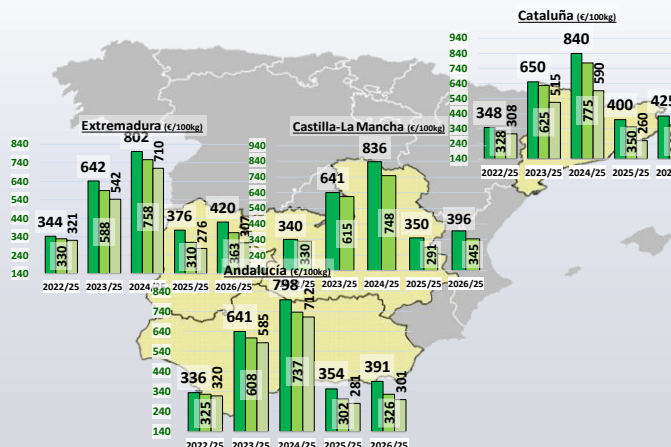
Semanas equivalentes
Últimas Campañas



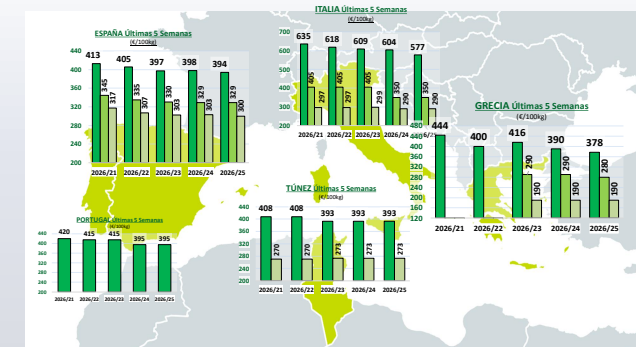
Precios Medios
Campaña



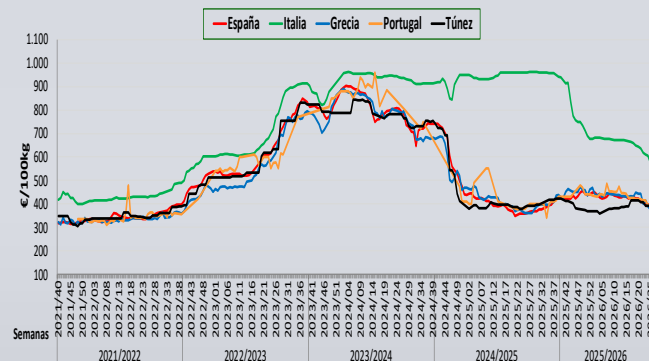
Categoría	Semana				vs. Semana Anterior		vs. Últimas 5 Semanas		vs. Campaña anterior	
	2026/21	2026/22	2026/23	2026/24	€/100 kg	%	€/100 kg	%	Inicio campaña	Campaña anterior
Virgen Extra	412,32	403,47	394,06	394,66	390,80	-1,0%	-21,52	-5,2%	-8,7%	10,4%
Andalucía	405,16	403,26	396,94	398,84	395,68	-3,1%	-9,40	-2,3%	-4,2%	13,1%
Castilla-La Mancha	440,00	440,00	440,00	430,00	425,00	-1,2%	-15,00	-3,4%	-9,6%	6,3%
Extremadura	426,00	420,00	411,00	415,00	420,00	5,0%	1,2%	-8,00	-1,4%	-3,6%
ESPAÑA	412,90	405,33	397,01	397,60	394,28	-3,3%	-18,62	-4,51%	-7,6%	10,1%
Virgen	343,04	332,47	327,18	328,30	326,08	-0,2%	-16,98	-4,9%	-10,9%	7,9%
Andalucía	345,00	345,00	345,00	345,00	345,00	0,0%	0,00	0,0%	-6,8%	18,6%
Castilla-La Mancha	390,00	385,00	380,00	370,00	365,00	-5,0%	-1,4%	-25,00	-6,4%	4,3%
Extremadura	363,00	363,00	363,00	363,00	363,00	0,0%	0,0%	0,0%	0,0%	17,1%
ESPAÑA	344,87	335,14	330,16	329,20	329,05	-0,1%	-15,82	-4,59%	-9,7%	7,9%
Lampante	319,08	310,33	308,00	308,39	301,21	-5,1%	-17,84	-5,6%	-12,8%	7,1%
Andalucía	285,00	285,00	280,00	275,00	275,00	-5,0%	-1,8%	-10,00	-3,5%	5,8%
Castilla-La Mancha	307,00	307,00	307,00	307,00	307,00	0,0%	0,0%	0,0%	0,0%	11,2%
ESPAÑA	317,16	306,81	302,86	303,00	300,25	-2,7%	-9,9%	-16,91	-5,33%	-12,8%




Últimos datos publicados: SEMANA 25/2026					
Categoría	Semana (€/100kg)	vs. Semana Anterior	vs. Campaña anterior	vs. Inicio Campaña	vs. España
ITALIA					
AOVE	577,00	-4,5%	-39,9%	-38,6%	46,3%
AOV	350,00	0,0%	-41,7%	-12,5%	6,4%
AOL	290,00	0,0%	-22,9%	19,8%	-3,4%
AOR	349,00	0,0%	7,4%	-8,6%	6,4%
GRECIA					
AOVE	377,50	-3,2%	4,6%	-11,7%	-4,3%
AOV	280,00	-3,4%	-3,4%	-20,0%	-14,9%
AOL	190,00	0,0%	-5,0%	-29,6%	-36,7%
PORTUGAL					
AOVE	395,00	0,0%	4,5%	-8,1%	0,2%
TÚNEZ					
AOVE	393,00	0,0%	1,3%	-7,1%	-0,3%
AOL	273,00	0,0%	16,2%	-10,5%	-9,1%



Semana 25/2026
(del 15 al 21 de junio de 2026)



Siguiente





Aviso Legal: los contenidos de esta publicación podrán ser reutilizados, citando la fuente y la fecha, en su caso, de la última actualización.

Título: Boletín semanal de precios de aceite de oliva.

Edita:

© Ministerio de Agricultura, Pesca y Alimentación.
Secretaría General Técnica. Centro de Publicaciones.

Unidad proponente:

Subdirección General de Cultivos Herbáceos e Industriales y Aceite de Oliva
Dirección General de Producciones y Mercados Agrarios

NIPO: 003-25-019-8

Tienda online: www.mapa.gob.es

<https://servicio.mapa.gob.es/tienda/>

e-mail: centropublicaciones@mapa.es

Catálogo de Publicaciones de la Administración General del Estado: <https://cpage.mpr.gob.es/>

 GOBIERNO DE ESPAÑA	MINISTERIO DE AGRICULTURA, PESCA Y ALIMENTACIÓN	SUBSECRETARÍA
		SECRETARÍA GENERAL TÉCNICA

Para contribuir a la protección del medio ambiente, se recomienda imprimir esta publicación únicamente si es estrictamente necesario, ya sea en su totalidad o en parte.

PRECIOS NACIONALES

Precios por categoría (€/100kg). Última Semana

CATEGORIA	SEMANA		Variación vs. Semana Anterior		Variación vs.			
	2026/24 08/06-14/06	2026/25 15/06-21/06	€/100 kg	%	Inicio de Campaña	Misma semana campaña anterior	Misma semana 2 campañas anteriores	Media de cuatro campañas anteriores
Aceite de oliva virgen extra (AOVE)	397,60	394,28	↓ -3,32	↓ -0,84%	↓ -7,65%	↑ 10,14%	↓ -50,99%	↓ -26,31%
Aceite de oliva virgen (AOV)	329,20	329,05	↓ -0,15	↓ -0,05%	↓ -9,74%	↑ 7,93%	↓ -55,71%	↓ -33,64%
Aceite de oliva lampante (AOL)	303,00	300,25	↓ -2,75	↓ -0,91%	↓ -12,75%	↑ 7,09%	↓ -57,49%	↓ -36,57%
Aceite de oliva refinado (AOR)	333,14	328,05	↓ -5,09	↓ -1,53%	↓ -5,30%	↑ 7,80%	↓ -55,00%	↓ -32,46%
Aceite de orujo de oliva refinado (AOOR)**	197,02	195,54	↓ -1,48	↓ -0,75%	↓ -4,39%	↓ -52,82%	↓ -36,84%	↓ -35,80%
MEDIA SIN ORUJO	340,74	337,91	↓ -2,83	↓ -0,83%	↓ -8,80%	↑ 8,34%	↓ -54,68%	↓ -32,08%



Inicio

Descenso generalizado de las cotizaciones en las diferentes categorías.

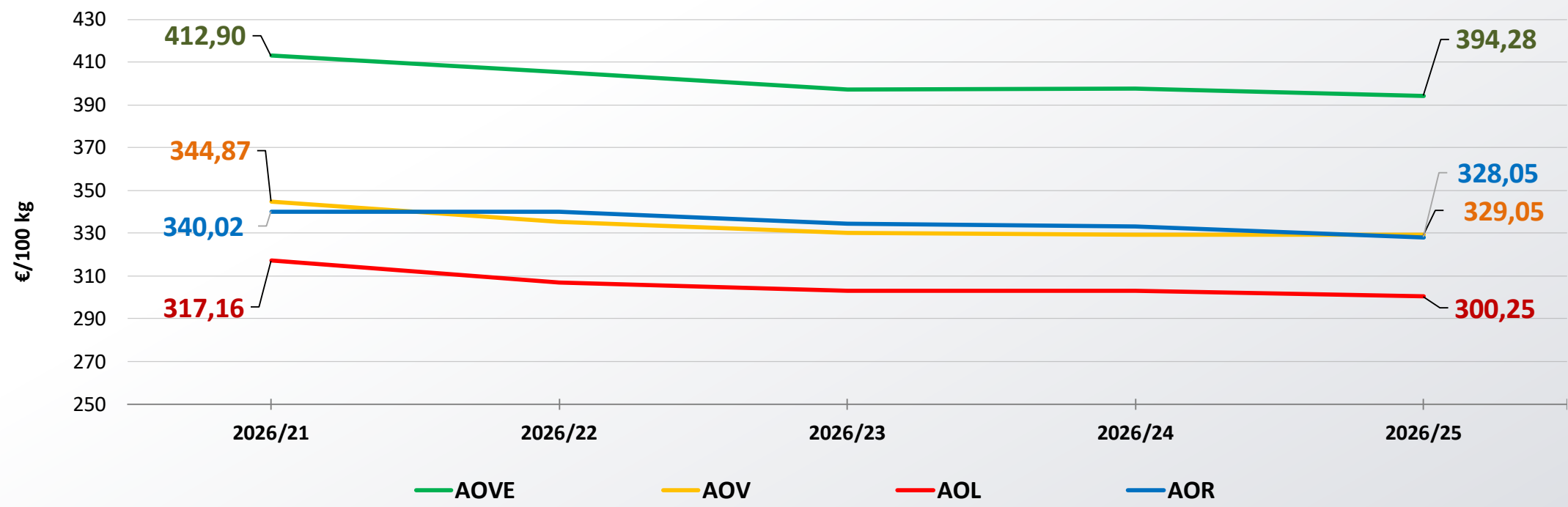


Siguiente

**Nota: El precio medio nacional se obtiene a partir de la ponderación de las cotizaciones en Jaén, Córdoba, Tarragona y otros mercados representativos

PRECIOS NACIONALES

Precios por categoría (€/100kg). Últimas 5 Semanas



Variación (%)

- ↓ -4,51%
- ↓ -4,59%
- ↓ -5,33%
- ↓ -3,52%



Inicio

Precios inferiores a los registrados en las últimas 5 semanas.

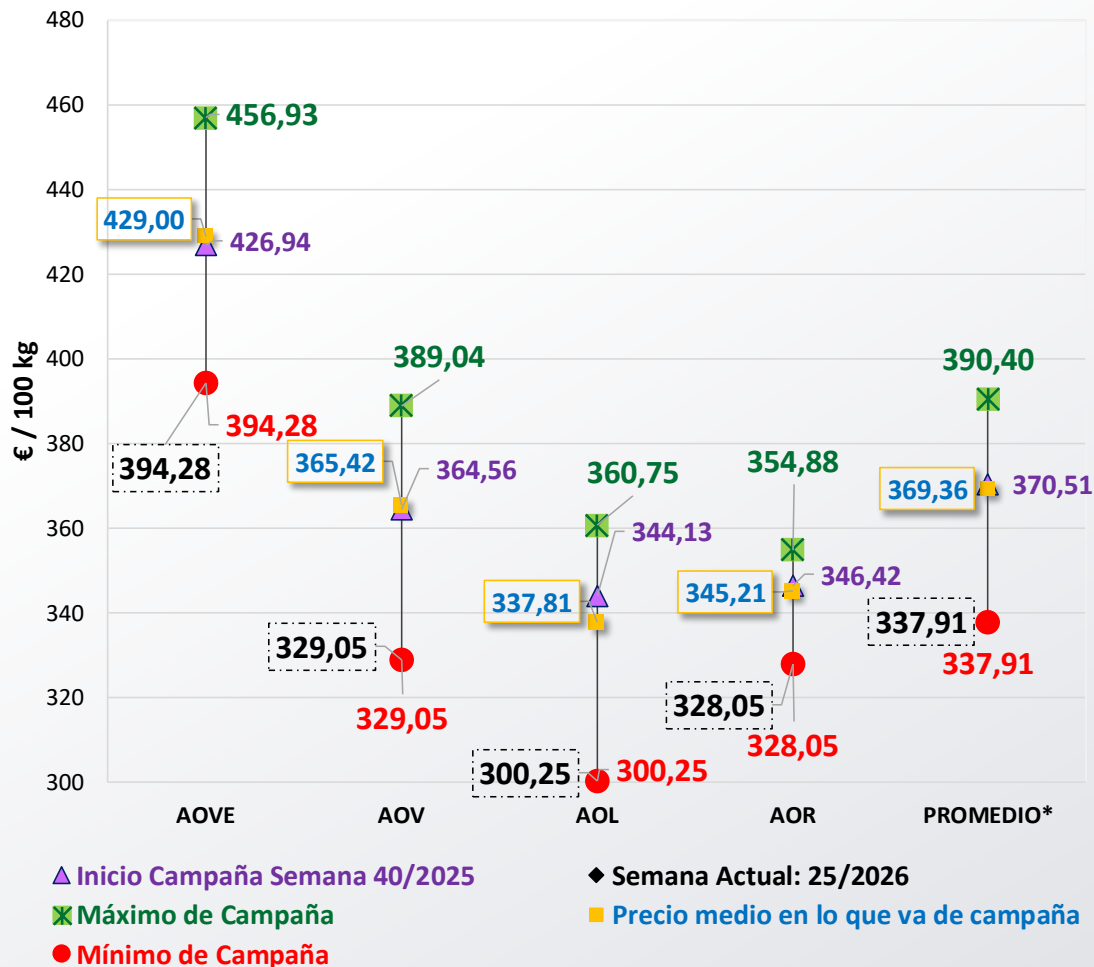


Siguiente

PRECIOS NACIONALES

Nota: semana 25 del año 2026 o semana 38 de la campaña 2025/2026

Cotizaciones de Inicio de Campaña, Máximos, Medios, Mínimos y Semana Actual en lo que va de Campaña



Inicio

Evolución precios (€/100kg) medios, máximos y mínimos hasta la semana equivalente de la actual campaña

CATEGORÍA AOVE (h. sem. 38 de campaña)	Medio	Máx.	Mín.
Campaña Actual 2025/2026	429,00	456,93	394,28
Campaña anterior	471,13	740,62	349,20
Media 4 campañas anteriores	539,35	903,41	313,88

PROMEDIO* todas las categorías (h. sem. 38 de campaña)	Medio	Máx.	Mín.
Campaña Actual 2025/2026	369,36	390,40	337,91
Campaña anterior	422,59	692,01	304,83
Media 4 campañas anteriores	498,37	861,05	287,25



Siguiente

*Promedio: precios resultantes del promedio no ponderado de las categorías AOVE, AOV, AOL y AOR.

PRECIOS CCAA

Precios por categoría (€/100kg). Últimas 5 Semanas

Virgen Extra	Semana					vs. Semana Anterior		vs. Últimas 5 Semanas		vs.	
	2026/21	2026/22	2026/23	2026/24	2026/25	€/100 kg	%	€/100 kg	%	Inicio campaña	Campaña anterior
Andalucía	412,32	403,47	394,06	394,66	390,80	↓ -3,86	↓ -1,0%	↓ -21,52	↓ -5,2%	↓ -8,7%	↑ 10,4%
Castilla-La Mancha	405,16	403,26	396,94	398,84	395,68	↓ -3,16	↓ -0,8%	↓ -9,49	↓ -2,3%	↓ -4,2%	↑ 13,1%
Cataluña	440,00	440,00	440,00	430,00	425,00	↓ -5,00	↓ -1,2%	↓ -15,00	↓ -3,4%	↓ -9,6%	↑ 6,3%
Extremadura	426,00	420,00	411,00	415,00	420,00	↑ 5,00	↑ 1,2%	↓ -6,00	↓ -1,4%	↓ -3,6%	↑ 11,7%
ESPAÑA	412,90	405,33	397,01	397,60	394,28	↓ -3,32	↓ -0,8%	↓ -18,62	↓ -4,51%	↓ -7,6%	↑ 10,1%

Virgen	Semana					vs. Semana Anterior		vs. Últimas 5 Semanas		vs.	
	2026/21	2026/22	2026/23	2026/24	2026/25	€/100 kg	%	€/100 kg	%	Inicio campaña	Campaña anterior
Andalucía	343,04	332,47	327,18	326,30	326,08	↓ -0,22	↓ -0,1%	↓ -16,96	↓ -4,9%	↓ -10,0%	↑ 7,9%
Castilla-La Mancha	345,00	345,00	345,00	345,00	345,00	→ 0,00	→ 0,0%	→ 0,00	→ 0,0%	↓ -6,8%	↑ 18,6%
Cataluña	390,00	385,00	380,00	370,00	365,00	↓ -5,00	↓ -1,4%	↓ -25,00	↓ -6,4%	↓ -15,1%	↑ 4,3%
Extremadura	363,00	363,00	363,00	363,00	363,00	→ 0,00	→ 0,0%	→ 0,00	→ 0,0%	↑ 3,7%	↑ 17,1%
ESPAÑA	344,87	335,14	330,16	329,20	329,05	↓ -0,15	↓ 0,0%	↓ -15,82	↓ -4,59%	↓ -9,7%	↑ 7,9%

Lampante	Semana					vs. Semana Anterior		vs. Últimas 5 Semanas		vs.	
	2026/21	2026/22	2026/23	2026/24	2026/25	€/100 kg	%	€/100 kg	%	Inicio campaña	Campaña anterior
Andalucía	319,06	310,33	306,00	306,39	301,21	↓ -5,18	↓ -1,7%	↓ -17,84	↓ -5,6%	↓ -12,8%	↑ 7,1%
Cataluña	285,00	285,00	285,00	280,00	275,00	↓ -5,00	↓ -1,8%	↓ -10,00	↓ -3,5%	↓ -14,1%	↑ 5,8%
Extremadura	307,00	307,00	307,00	307,00	307,00	→ 0,00	→ 0,0%	→ 0,00	→ 0,0%	↓ -8,4%	↑ 11,2%
ESPAÑA	317,16	306,81	302,86	303,00	300,25	↓ -2,75	↓ -0,9%	↓ -16,91	↓ -5,33%	↓ -12,8%	↑ 7,1%



Inicio

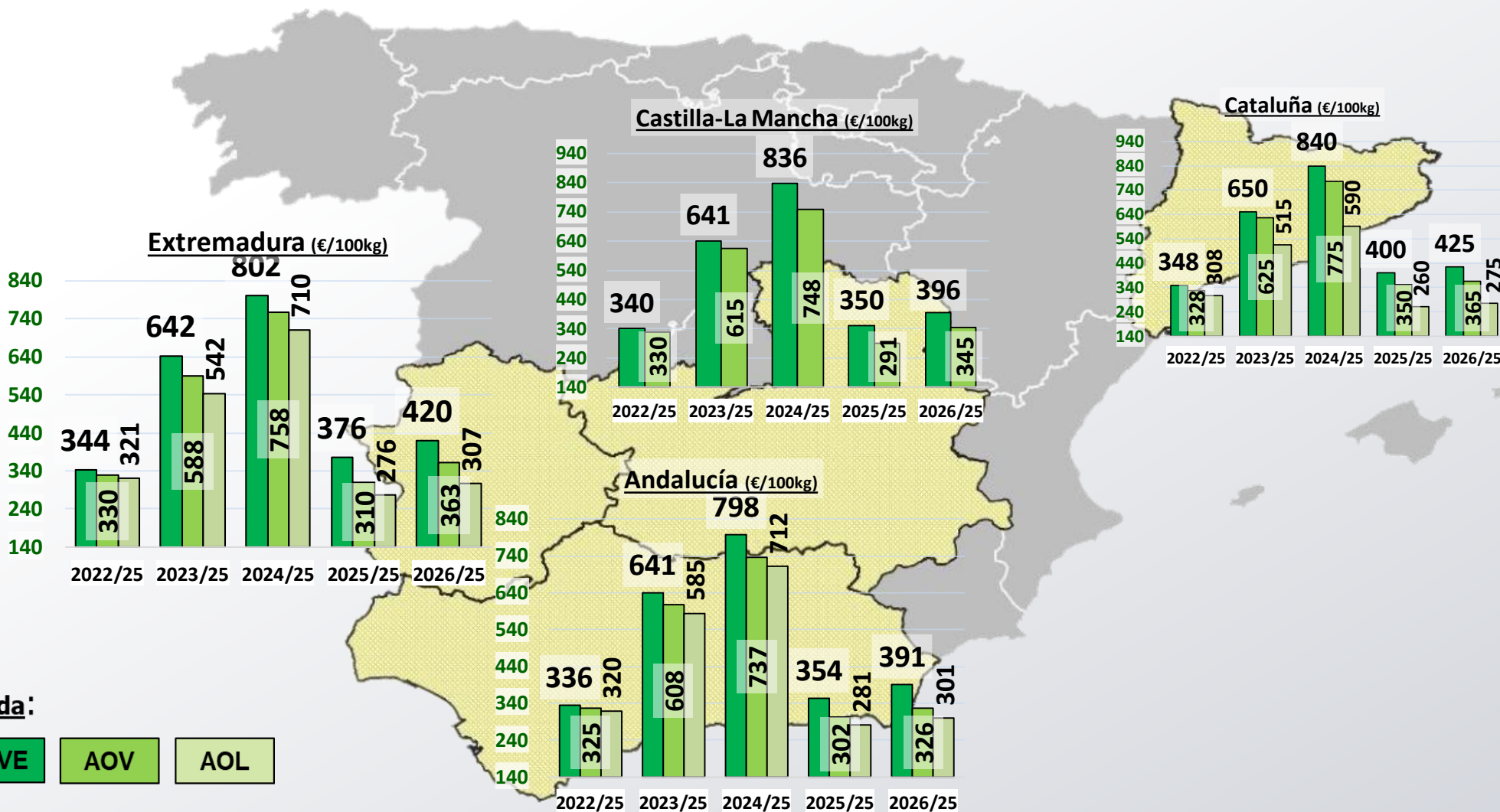


Siguiente


Nota: El precio medio nacional es ponderado según el peso de los mercados representativos.
El precio medio de las CCAA es un precio medio sin ponderar entre los distintos mercados representativos.

PRECIOS CCAA

Precios por categoría (€/100kg). Últimas 5 Campañas



Inicio



Siguiente

PRECIOS INTERNACIONALES

Precios por categoría (€/100kg). Última Semana publicada

Últimos datos publicados: SEMANA 25/2026					
Categoría	Semana (€/100kg)	vs. Semana Anterior	vs. Campaña anterior	vs. Inicio Campaña	vs. España



ITALIA					
AOVE	577,00	↓ -4,5%	↓ -39,9%	↓ -38,6%	↑ 46,3%
AOV	350,00	→ 0,0%	↓ -41,7%	↓ -12,5%	↑ 6,4%
AOL	290,00	→ 0,0%	↑ 22,9%	↑ 19,8%	↓ -3,4%
AOR	349,00	→ 0,0%	↑ 7,4%	↓ -8,6%	↑ 6,4%



GRECIA					
AOVE	377,50	↓ -3,2%	↑ 4,6%	↓ -11,7%	↓ -4,3%
AOV	280,00	↓ -3,4%	↓ -3,4%	↓ -20,0%	↓ -14,9%
AOL	190,00	→ 0,0%	↓ -5,0%	↓ -29,6%	↓ -36,7%



PORTUGAL					
AOVE	395,00	→ 0,0%	↑ 4,5%	↓ -8,1%	↑ 0,2%



TÚNEZ					
AOVE	393,00	→ 0,0%	↑ 1,3%	↓ -7,1%	↓ -0,3%
AOL	273,00	→ 0,0%	↑ 16,2%	↓ -10,5%	↓ -9,1%



Inicio



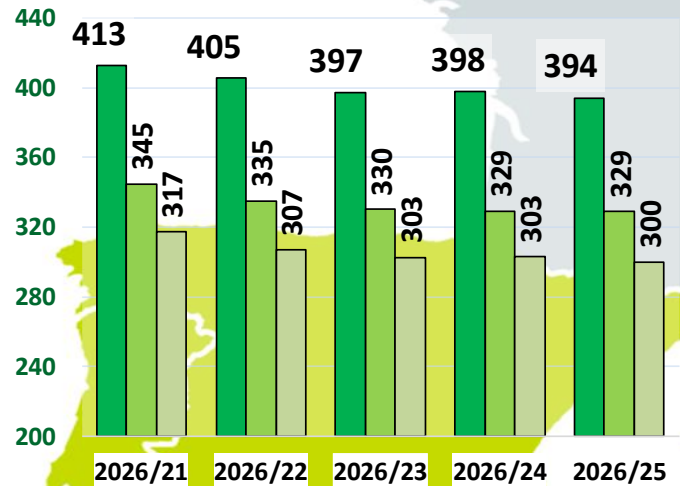
Siguiente

s/c: sin cotización

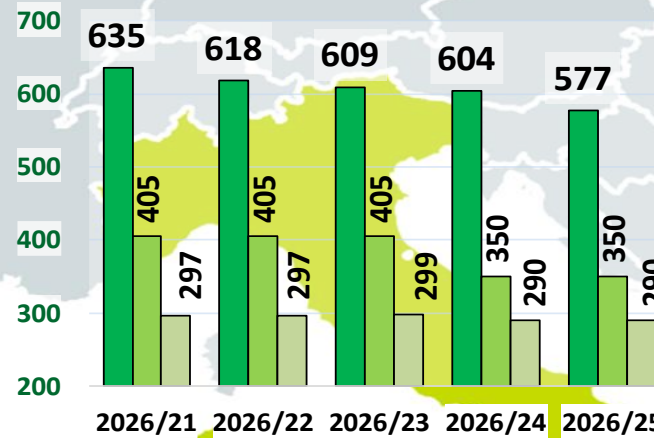
PRECIOS INTERNACIONALES

Precios por categoría (€/100kg). Últimas 5 Semanas

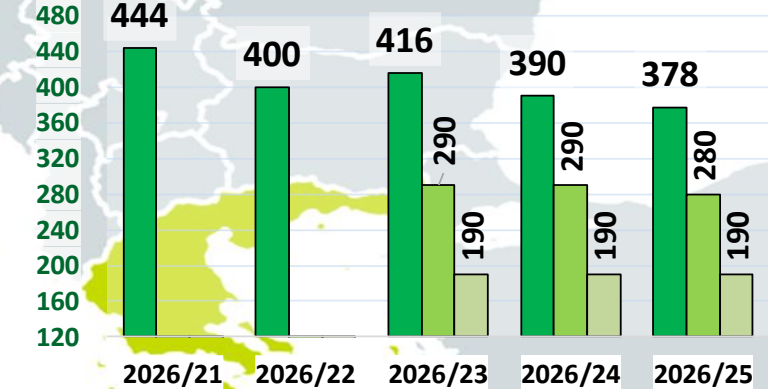
ESPAÑA Últimas 5 Semanas (€/100kg)



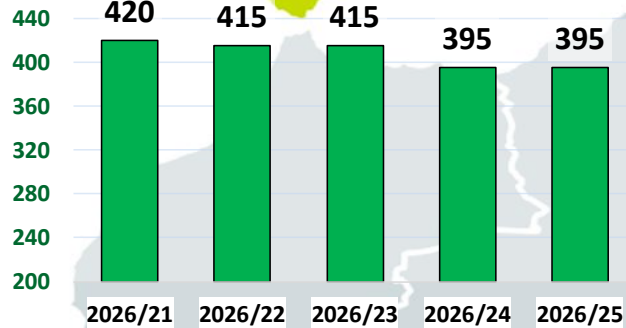
ITALIA Últimas 5 Semanas (€/100kg)



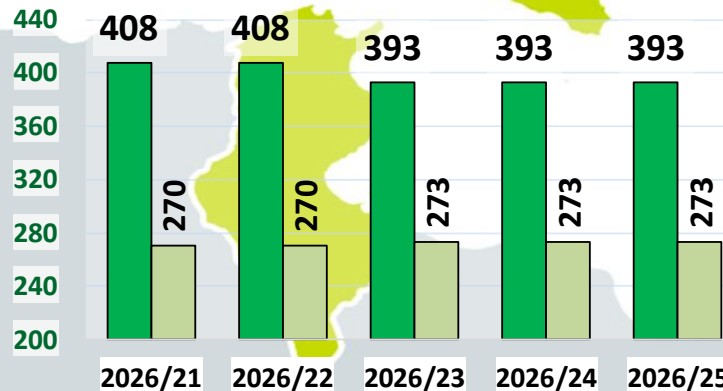
GRECIA Últimas 5 Semanas (€/100kg)




PORTUGAL Últimas 5 Semanas (€/100kg)



TÚNEZ Últimas 5 Semanas (€/100kg)



Leyenda:



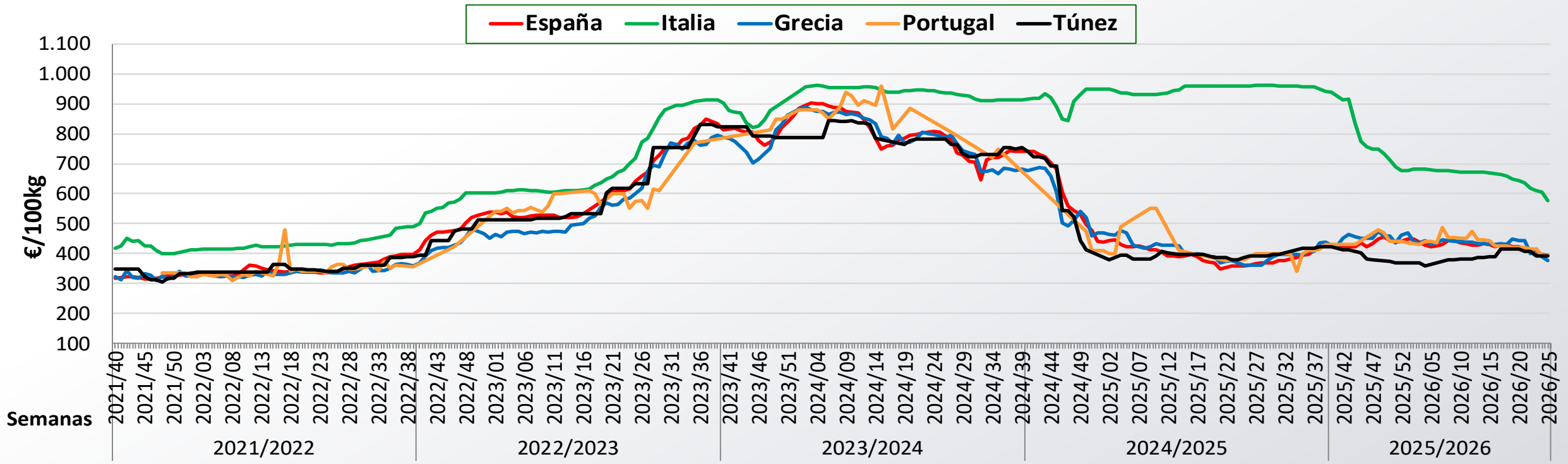
Siguiente



Inicio

PRECIOS INTERNACIONALES

Precios categoría Virgen Extra (€/100kg). Últimas 5 Campañas



Inicio



Siguiente

ANEXO Mercados Representativos de España



Mercados representativos Unidad: €/100 kg	Semana:	2026/21	2026/22	2026/23	2026/24	2026/25	Variación respecto a:			
	Fecha:	18/05-24/05	25/05-31/05	01/06-07/06	08/06-14/06	15/06-21/06	Última Semana (€/100kg)	Última Semana (%)	Inicio de Campaña (%)	Misma Semana Campaña Anterior (%)
Aceite de Oliva Virgen Extra - AOVE (menos de 0,8º)	Jaén	396,00	398,00	386,00	386,00	378,50	-7,50	-1,9%	-11,3%	7,5%
	Córdoba	423,00	413,50	409,00	405,00	401,00	-4,00	-1,0%	-8,1%	9,6%
	Málaga	406,50	406,50	406,50	406,50	406,50	0,00	0,0%	-0,2%	15,3%
	Sevilla	433,50	401,50	401,50	401,50	404,00	2,50	0,6%	-8,0%	12,2%
	Toledo	402,00	402,00	402,00	402,00	402,00	0,00	0,0%	-3,8%	10,7%
	Badajoz	426,00	420,00	411,00	415,00	420,00	5,00	1,2%	-3,6%	11,7%
	Ciudad Real	407,00	404,00	394,00	397,00	392,00	-5,00	-1,3%	-4,4%	14,6%
	Granada	418,50	402,00	381,50	389,00	386,00	-3,00	-0,8%	-9,0%	13,0%
	Tarragona	440,00	440,00	440,00	430,00	425,00	-5,00	-1,2%	-9,6%	6,3%
Aceite de Oliva Virgen AOV (de 0,8º a 2º)	Jaén	334,00	328,50	322,50	326,00	327,50	1,50	0,5%	-11,2%	9,5%
	Badajoz	363,00	363,00	363,00	363,00	363,00	0,00	0,0%	3,7%	17,1%
	Córdoba	356,00	343,00	337,50	325,50	321,00	-4,50	-1,4%	-13,5%	4,1%
	Tarragona	390,00	385,00	380,00	370,00	365,00	-5,00	-1,4%	-15,1%	4,3%
	Granada	366,00	346,00	336,00	336,00	336,00	0,00	0,0%	-7,4%	15,1%
	Sevilla	372,50	341,50	341,50	341,50	341,50	0,00	0,0%	5,9%	6,6%
	Toledo	345,00	345,00	345,00	345,00	345,00	0,00	0,0%	-6,8%	18,6%
Aceite de Oliva Lampante - AOL (más de 2º)	Jaén	321,50	315,50	309,50	312,50	306,00	-6,50	-2,1%	-11,9%	7,9%
	Córdoba	316,50	301,50	299,00	295,00	290,50	-4,50	-1,5%	-16,2%	6,4%
	Tarragona	285,00	285,00	285,00	280,00	275,00	-5,00	-1,8%	-14,1%	5,8%
	Badajoz	307,00	307,00	307,00	307,00	307,00	0,00	0,0%	-8,4%	11,2%
	Málaga	303,50	303,50	303,50	303,50	303,50	0,00	0,0%	-9,4%	-3,7%
	Sevilla	316,50	316,50	316,50	316,50	316,50	0,00	0,0%	-1,1%	7,7%
Aceite de Oliva Refinado - AOR	Jaén	341,00	341,00	341,00	341,00	331,00	-10,00	-2,9%	-4,7%	9,4%
	Córdoba	337,50	337,50	316,00	312,50	312,50	0,00	0,0%	-11,5%	2,5%
	Sevilla	346,00	346,00	346,00	346,00	341,00	-5,00	-1,4%	0,6%	10,9%
	Tarragona	320,00	320,00	320,00	315,00	310,00	-5,00	-1,6%	-12,7%	5,1%
Aceite de Orujo de Oliva Refinado - AOOR	Nacional	196,74	196,74	197,06	197,02	195,54	-1,48	-0,8%	-4,4%	-9,6%



DIRECCION GENERAL DE PRODUCCIONES Y MERCADOS AGRARIOS

SUBDIRECCION GENERAL DE CULTIVOS HERBACEOS E INDUSTRIALES Y ACEITE DE OLIVA



Inicio