



Aviso Legal: los contenidos de esta publicación podrán ser reutilizados, citando la fuente y la fecha, en su caso, de la última actualización.

Título: Boletín semanal de precios de aceite de oliva.

Edita:

© Ministerio de Agricultura, Pesca y Alimentación.
Secretaría General Técnica. Centro de Publicaciones.

Unidad proponente:

Subdirección General de Cultivos Herbáceos e Industriales y Aceite de Oliva
Dirección General de Producciones y Mercados Agrarios

NIPO: 003-25-019-8

Tienda online: www.mapa.gob.es

<https://servicio.mapa.gob.es/tienda/>

e-mail: centropublicaciones@mapa.es

Catálogo de Publicaciones de la Administración General del Estado: <https://cpage.mpr.gob.es/>



GOBIERNO
DE ESPAÑA

MINISTERIO
DE AGRICULTURA, PESCA
Y ALIMENTACIÓN

SUBSECRETARÍA

SECRETARÍA GENERAL
TÉCNICA

Para contribuir a la protección del medio ambiente, se recomienda imprimir esta publicación únicamente si es estrictamente necesario, ya sea en su totalidad o en parte.

PRECIOS NACIONALES


Precios por categoría (€/100kg). Última Semana

CATEGORIA	SEMANA		Variación vs. Semana Anterior		Variación vs.			
	2026/23	2026/24	€/100 kg	%	Inicio de Campaña	Misma semana campaña anterior	Misma semana 2 campañas anteriores	Media de cuatro campañas anteriores
	01/06-07/06	08/06-14/06						
Aceite de oliva virgen extra (AOVE)	397,01	397,60	↑ 0,59	↑ 0,15%	↓ -6,87%	↑ 10,61%	↓ -50,81%	↓ -24,91%
Aceite de oliva virgen (AOV)	330,16	329,20	↓ -0,96	↓ -0,29%	↓ -9,70%	↑ 7,72%	↓ -55,86%	↓ -32,96%
Aceite de oliva lampante (AOL)	302,86	303,00	↑ 0,14	↑ 0,05%	↓ -11,95%	↑ 7,16%	↓ -57,95%	↓ -35,78%
Aceite de oliva refinado (AOR)	334,50	333,14	↓ -1,36	↓ -0,41%	↓ -3,83%	↑ 7,22%	↓ -54,31%	↓ -30,77%
Aceite de orujo de oliva refinado (AOOR)**	197,06	197,02	↓ -0,04	↓ -0,02%	↓ -3,67%	↓ -52,46%	↓ -35,45%	↓ -35,46%
MEDIA SIN ORUJO	341,13	340,74	↓ -0,40	↓ -0,12%	↓ -8,04%	↑ 8,29%	↓ -54,62%	↓ -30,94%



Inicio

Ascenso de las cotizaciones de AOVE y AOL y descenso en AOV, AOR y AOOD.

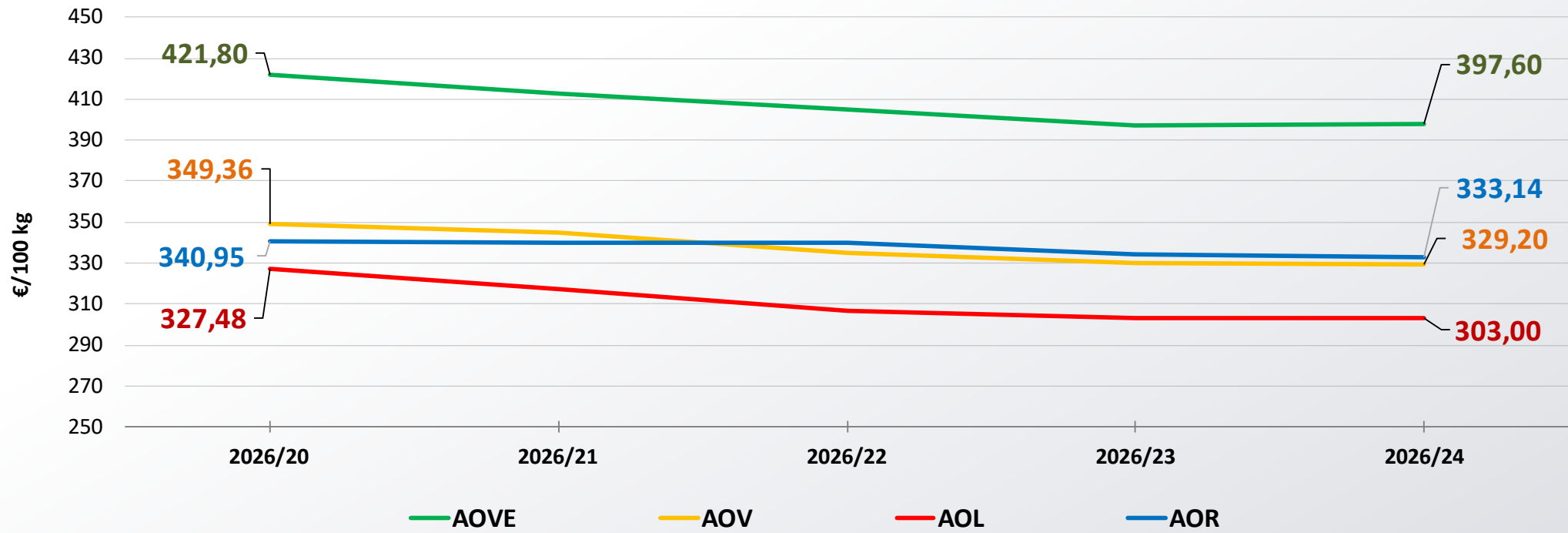


Siguiente

**Nota: El precio medio nacional se obtiene a partir de la ponderación de las cotizaciones en Jaén, Córdoba, Tarragona y otros mercados representativos

PRECIOS NACIONALES

Precios por categoría (€/100kg). Últimas 5 Semanas



Variación (%)

- ↓ -5,74%
- ↓ -5,77%
- ↓ -7,48%
- ↓ -2,29%



Inicio

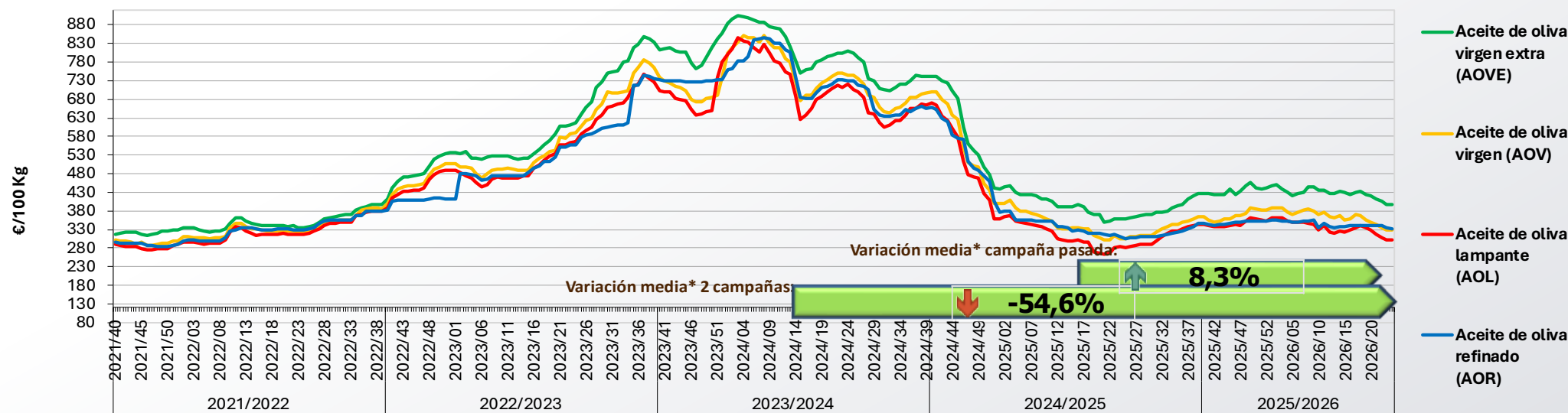
Precios inferiores a los registrados en las últimas 5 semanas.



Siguiente

PRECIOS NACIONALES

Precios por categoría (€/100kg). Últimas 5 Campañas



CATEGORÍA	Semana 24 de las últimas 5 campañas					Variación vs.	
	2022/24	2023/24	2024/24	2025/24	2026/24	Campaña Anterior	2 Campañas Anteriores
Aceite de oliva virgen extra (AOVE)	334,84	615,31	808,24	359,47	397,60	↑ 10,6%	↓ -50,8%
Aceite de oliva virgen (AOV)	323,45	589,27	745,76	305,61	329,20	↑ 7,7%	↓ -55,9%
Aceite de oliva lampante (AOL)	317,23	566,92	720,49	282,75	303,00	↑ 7,2%	↓ -57,9%
Aceite de oliva refinado (AOR)	327,85	557,25	729,08	310,72	333,14	↑ 7,2%	↓ -54,3%
Aceite de orujo de oliva refinado (AORR)**	280,27	305,20	414,44	221,12	197,02	↓ -52,5%	↓ -35,4%
MEDIA SIN ORUJO	325,84	582,19	750,89	314,64	340,74	↑ 8,3%	↓ -54,6%



Inicio



Siguiente

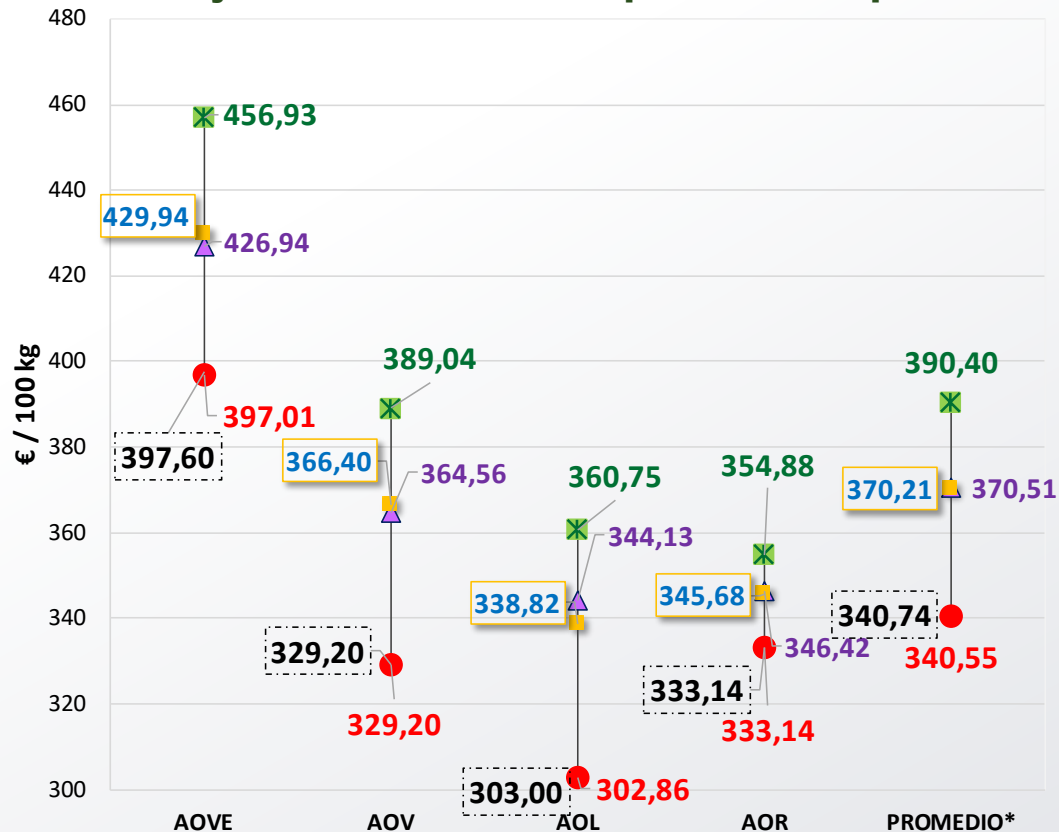
*Se refiere a la media de las variaciones de las diferentes categorías de aceite de oliva en la última semana respecto a 12 meses y 24 meses previos.

**Nota: El precio medio nacional se obtiene a partir de la ponderación de las cotizaciones en Jaén, Córdoba, Tarragona y otros mercados representativos

PRECIOS NACIONALES

Nota: semana 24 del año 2026 o semana 37 de la campaña 2025/2026

Cotizaciones de Inicio de Campaña, Máximos, Medios, Mínimos y Semana Actual en lo que va de Campaña



▲ Inicio Campaña Semana 40/2025

✕ Máximo de Campaña

● Mínimo de Campaña

◆ Semana Actual: 24/2026

■ Precio medio en lo que va de campaña



Inicio

Evolución precios (€/100kg) medios, máximos y mínimos hasta la semana equivalente de la actual campaña

CATEGORÍA AOVE (h. sem. 37 de campaña)	Medio	Máx.	Mín.
Campaña Actual 2025/2026	429,94	456,93	397,01
Campaña anterior	474,19	740,62	349,20
Media 4 campañas anteriores	539,46	903,41	313,88

PROMEDIO* todas las categorías (h. sem. 37 de campaña)	Medio	Máx.	Mín.
Campaña Actual 2025/2026	370,21	390,40	340,55
Campaña anterior	425,58	692,01	306,43
Media 4 campañas anteriores	498,39	861,05	287,25



Siguiente

*Promedio: precios resultantes del promedio no ponderado de las categorías AOVE, AOV, AOL y AOR.

PRECIOS CCAA

Precios por categoría (€/100kg). Últimas 5 Semanas

Virgen Extra	Semana					vs. Semana Anterior		vs. Últimas 5 Semanas		vs.	
	2026/20	2026/21	2026/22	2026/23	2026/24	€/100 kg	%	€/100 kg	%	Inicio campaña	Campaña anterior
Andalucía	423,14	412,32	403,47	394,06	394,66	↑ 0,60	↑ 0,2%	↓ -28,48	↓ -6,7%	↓ -7,8%	↑ 10,6%
Castilla-La Mancha	405,79	405,16	403,26	396,94	398,84	↑ 1,90	↑ 0,5%	↓ -6,96	↓ -1,7%	↓ -3,4%	↑ 15,0%
Cataluña	447,50	440,00	440,00	440,00	430,00	↓ -10,00	↓ -2,3%	↓ -17,50	↓ -3,9%	↓ -8,5%	↑ 8,9%
Extremadura	423,00	426,00	420,00	411,00	415,00	↑ 4,00	↑ 1,0%	↓ -8,00	↓ -1,9%	↓ -4,7%	↑ 11,3%
ESPAÑA	421,80	412,90	405,33	397,01	397,60	↑ 0,59	↑ 0,1%	↓ -24,20	↓ -5,74%	↓ -6,9%	↑ 10,6%

Virgen	Semana					vs. Semana Anterior		vs. Últimas 5 Semanas		vs.	
	2026/20	2026/21	2026/22	2026/23	2026/24	€/100 kg	%	€/100 kg	%	Inicio campaña	Campaña anterior
Andalucía	346,34	343,04	332,47	327,18	326,30	↓ -0,88	↓ -0,3%	↓ -20,04	↓ -5,8%	↓ -10,0%	↑ 7,8%
Castilla-La Mancha	345,00	345,00	345,00	345,00	345,00	→ 0,00	→ 0,0%	→ 0,00	→ 0,0%	↓ -6,8%	↑ 13,5%
Cataluña	397,50	390,00	385,00	380,00	370,00	↓ -10,00	↓ -2,6%	↓ -27,50	↓ -6,9%	↓ -14,0%	↑ 8,8%
Extremadura	363,00	363,00	363,00	363,00	363,00	→ 0,00	→ 0,0%	→ 0,00	→ 0,0%	↑ 3,7%	↑ 17,1%
ESPAÑA	349,36	344,87	335,14	330,16	329,20	↓ -0,96	↓ -0,3%	↓ -20,16	↓ -5,77%	↓ -9,7%	↑ 7,7%

Lampante	Semana					vs. Semana Anterior		vs. Últimas 5 Semanas		vs.	
	2026/20	2026/21	2026/22	2026/23	2026/24	€/100 kg	%	€/100 kg	%	Inicio campaña	Campaña anterior
Andalucía	329,46	319,06	310,33	306,00	306,39	↑ 0,40	↑ 0,1%	↓ -23,07	↓ -7,0%	↓ -11,3%	↑ 7,8%
Cataluña	297,50	285,00	285,00	285,00	280,00	↓ -5,00	↓ -1,8%	↓ -17,50	↓ -5,9%	↓ -12,5%	↑ 7,7%
Extremadura	307,00	307,00	307,00	307,00	307,00	→ 0,00	→ 0,0%	→ 0,00	→ 0,0%	↓ -8,4%	↑ 7,3%
ESPAÑA	327,48	317,16	306,81	302,86	303,00	↑ 0,14	↑ 0,0%	↓ -24,48	↓ -7,48%	↓ -12,0%	↑ 7,2%



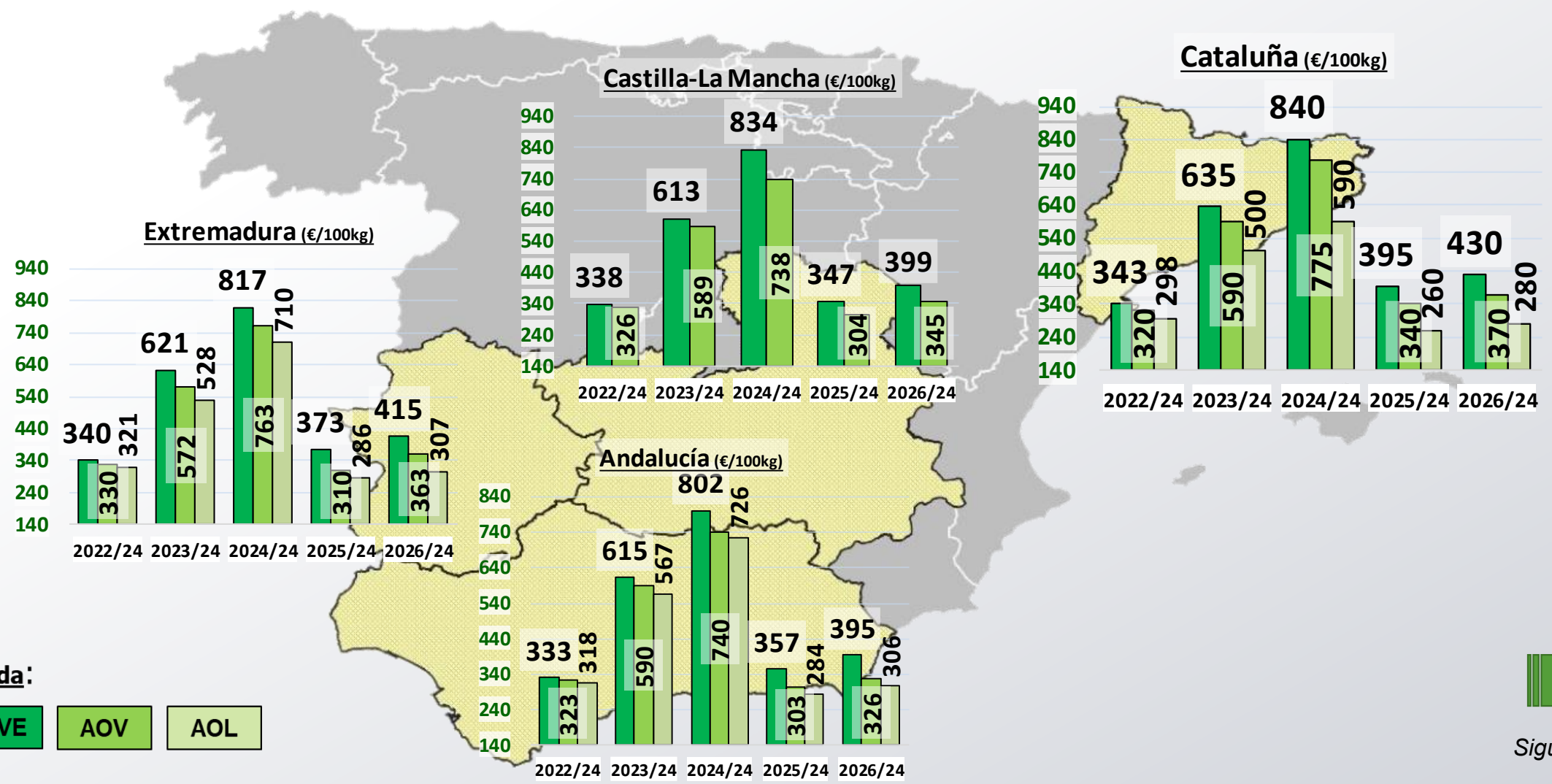
Inicio



Siguiente

PRECIOS CCAA

Precios por categoría (€/100kg). Últimas 5 Campañas



Inicio



Siguiente

PRECIOS INTERNACIONALES

Precios por categoría (€/100kg). Última Semana publicada

Últimos datos publicados: SEMANA 24/2026					
Categoría	Semana (€/100kg)	vs. Semana Anterior	vs. Campaña anterior	vs. Inicio Campaña	vs. España



ITALIA					
AOVE	604,00	↓ -0,8%	↓ -37,1%	↓ -35,7%	↑ 51,9%
AOV	350,00	↓ -13,6%	↓ -41,7%	↓ -12,5%	↑ 6,3%
AOL	290,00	↓ -3,0%	↑ 22,9%	↑ 19,8%	↓ -4,3%
AOR	349,00	↑ 0,3%	↑ 7,4%	↓ -8,6%	↑ 4,8%



GRECIA					
AOVE	s/c	s/c	s/c	s/c	s/c
AOV	s/c	s/c	s/c	s/c	s/c
AOL	s/c	s/c	s/c	s/c	s/c



PORTUGAL					
AOVE	395,00	↓ -4,8%	↑ 4,5%	↓ -8,1%	↓ -0,7%



TÚNEZ					
AOVE	393,00	→ 0,0%	↑ 4,0%	↓ -7,1%	↓ -1,2%
AOL	273,00	→ 0,0%	↑ 7,1%	↓ -10,5%	↓ -9,9%



Inicio



Siguiente

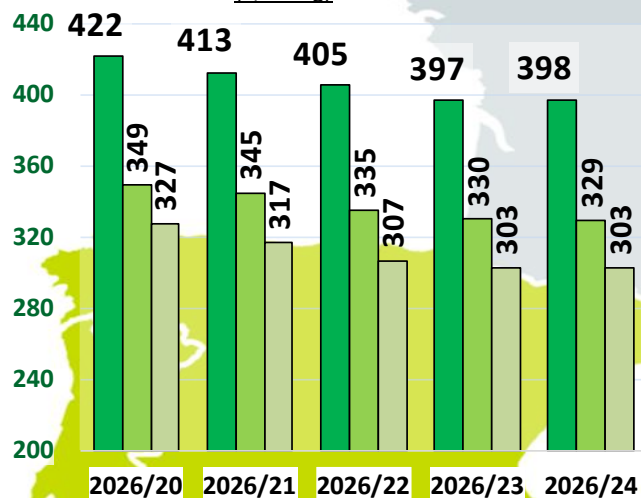
s/c: sin cotización

PRECIOS INTERNACIONALES

Precios por categoría (€/100kg). Últimas 5 Semanas

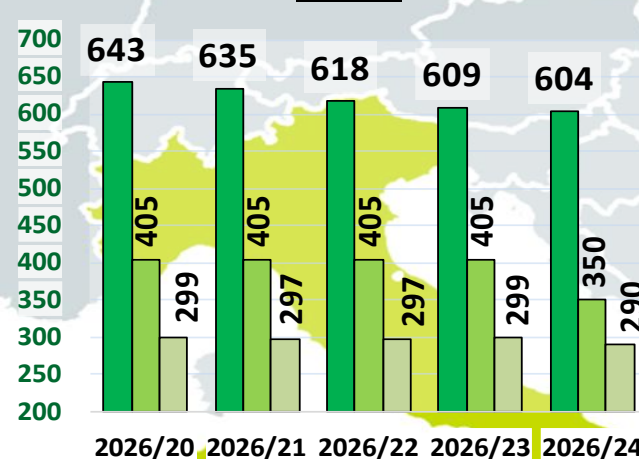
ESPAÑA Últimas 5 Semanas

(€/100kg)



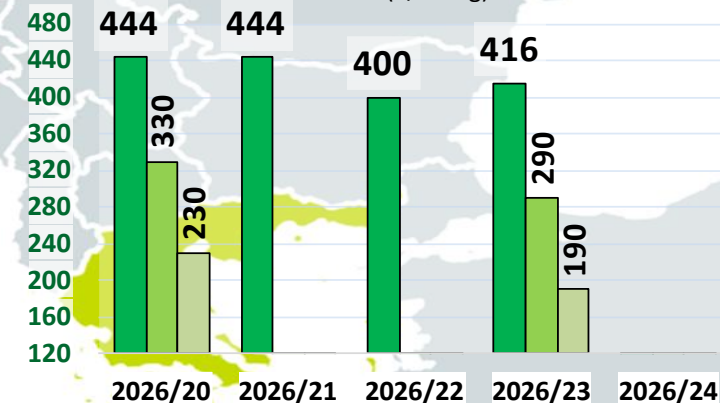
ITALIA Últimas 5 Semanas

(€/100kg)



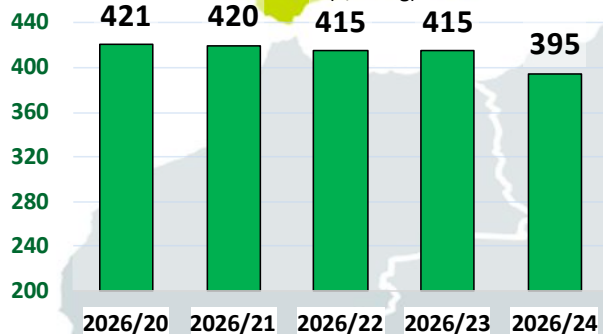
GRECIA Últimas 5 Semanas

(€/100kg)



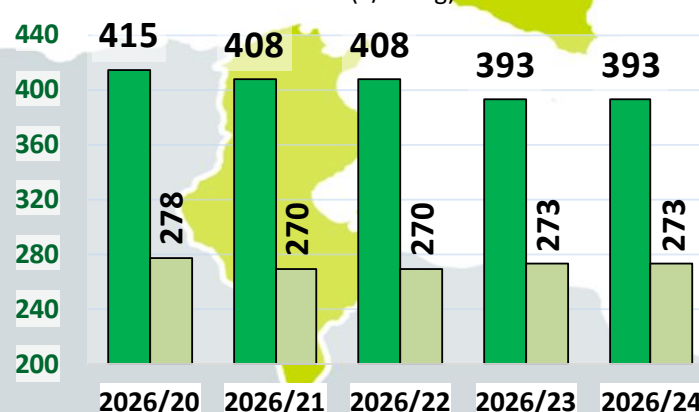
PORTUGAL Últimas 5 Semanas

(€/100kg)




TÚNEZ Últimas 5 Semanas

(€/100kg)



Leyenda:



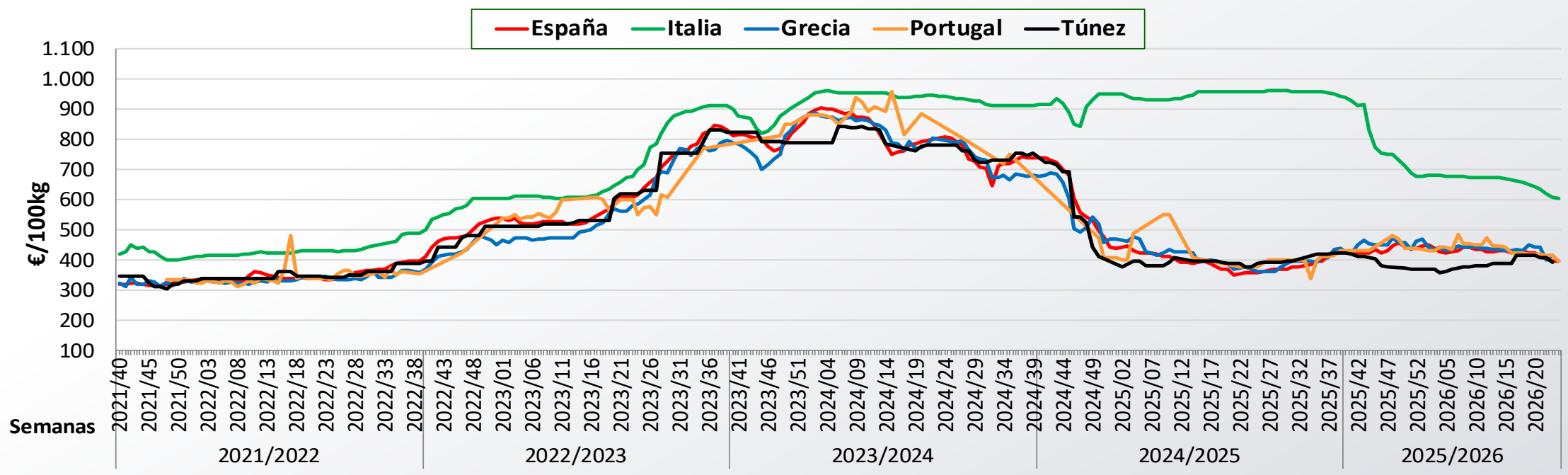
Siguiente



Inicio

PRECIOS INTERNACIONALES

Precios categoría Virgen Extra (€/100kg). Últimas 5 Campañas



Inicio



Siguiente

ANEXO Mercados Representativos de España



Mercados representativos Unidad: €/100 kg	Semana:	2026/20	2026/21	2026/22	2026/23	2026/24	Variación respecto a:			
	Fecha:	11/05-17/05	18/05-24/05	25/05-31/05	01/06-07/06	08/06-14/06	Última Semana (€/100kg)	Última Semana (%)	Inicio de Campaña (%)	Misma Semana Campaña Anterior (%)
Aceite de Oliva Virgen Extra - AOVE (menos de 0,8º)	Jaén	419,00	396,00	398,00	386,00	386,00	0,00	0,0%	-9,5%	9,3%
	Córdoba	424,00	423,00	413,50	409,00	405,00	-4,00	-1,0%	-7,2%	10,7%
	Málaga	416,00	406,50	406,50	406,50	406,50	0,00	0,0%	-0,2%	15,3%
	Sevilla	433,50	433,50	401,50	401,50	401,50	0,00	0,0%	-8,5%	12,5%
	Toledo	402,00	402,00	402,00	402,00	402,00	0,00	0,0%	-3,8%	13,2%
	Badajoz	423,00	426,00	420,00	411,00	415,00	4,00	1,0%	-4,7%	11,3%
	Ciudad Real	408,00	407,00	404,00	394,00	397,00	3,00	0,8%	-3,2%	16,1%
	Granada	426,00	418,50	402,00	381,50	389,00	7,50	2,0%	-8,3%	9,4%
	Tarragona	447,50	440,00	440,00	440,00	430,00	-10,00	-2,3%	-8,5%	8,9%
Aceite de Oliva Virgen - AOV (de 0,8º a 2º)	Jaén	343,50	334,00	328,50	322,50	326,00	3,50	1,1%	-11,7%	8,7%
	Badajoz	363,00	363,00	363,00	363,00	363,00	0,00	0,0%	3,7%	17,1%
	Córdoba	347,50	356,00	343,00	337,50	325,50	-12,00	-3,6%	-12,3%	5,5%
	Tarragona	397,50	390,00	385,00	380,00	370,00	-10,00	-2,6%	-14,0%	8,8%
	Granada	353,50	366,00	346,00	336,00	336,00	0,00	0,0%	-7,4%	11,8%
	Sevilla	372,50	372,50	341,50	341,50	341,50	0,00	0,0%	5,9%	7,1%
	Toledo	345,00	345,00	345,00	345,00	345,00	0,00	0,0%	-6,8%	13,5%
Aceite de Oliva Lampante - AOL (más de 2º)	Jaén	335,00	321,50	315,50	309,50	312,50	3,00	1,0%	-10,1%	8,3%
	Córdoba	321,50	316,50	301,50	299,00	295,00	-4,00	-1,3%	-14,9%	8,1%
	Tarragona	297,50	285,00	285,00	285,00	280,00	-5,00	-1,8%	-12,5%	7,7%
	Badajoz	307,00	307,00	307,00	307,00	307,00	0,00	0,0%	-8,4%	7,3%
	Málaga	336,00	303,50	303,50	303,50	303,50	0,00	0,0%	-9,4%	-3,7%
	Sevilla	316,50	316,50	316,50	316,50	316,50	0,00	0,0%	-1,1%	8,4%
Aceite de Oliva Refinado - AOR	Jaén	341,00	341,00	341,00	341,00	341,00	0,00	0,0%	-1,9%	9,6%
	Córdoba	337,50	337,50	337,50	316,00	312,50	-3,50	-1,1%	-11,5%	0,0%
	Sevilla	346,00	346,00	346,00	346,00	346,00	0,00	0,0%	2,1%	10,5%
	Tarragona	330,00	320,00	320,00	320,00	315,00	-5,00	-1,6%	-11,3%	6,8%
Aceite de Orujo de Oliva Refinado - AOOR	Nacional	193,98	196,74	196,74	197,06	197,02	-0,04	0,0%	-3,7%	-10,9%



DIRECCION GENERAL DE PRODUCCIONES Y MERCADOS AGRARIOS

SUBDIRECCION GENERAL DE CULTIVOS HERBACEOS E INDUSTRIALES Y ACEITE DE OLIVA



Inicio