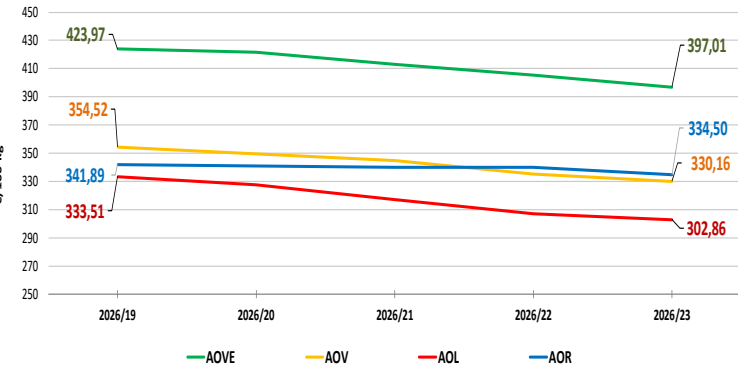


NACIONALES

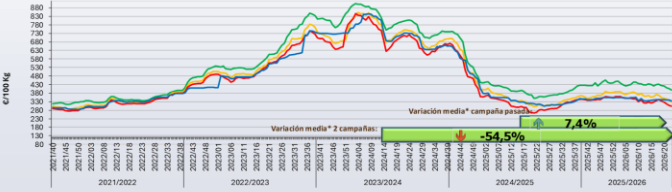
CCAA

INTERNACIONALES

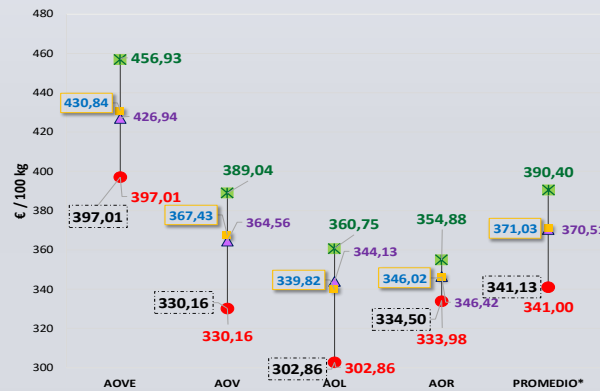
Última Semana y
Últimas 5 Semanas



Semanas equivalentes
Últimas Campañas

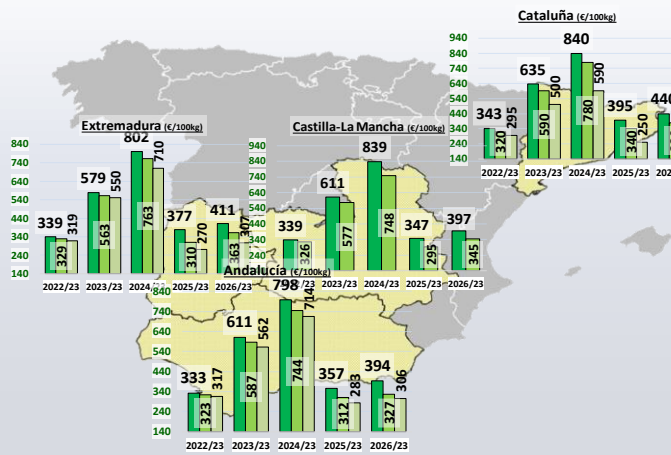


Precios Medios
Campaña



▲ Inicio Campaña Semana 40/2025 ◆ Semana Actual: 23/2026
■ Máximo de Campaña ■ Precio medio en lo que va de campaña
● Mínimo de Campaña

Categoría	Semana					vs. Semana Anterior		vs. Últimas 5 Semanas		vs. Inicio Campaña anterior		vs. Campaña anterior	
	2026/19	2026/20	2026/21	2026/22	2026/23	€/100 kg	%	€/100 kg	%	€/100 kg	%	€/100 kg	%
Virgen Extra	423,97	423,14	412,32	403,47	394,06	-8,40	-2,3%	-29,93	-7,1%	-8,0%	10,4%	397,01	-14,4%
Andalucía	419,47	406,79	405,16	403,26	396,94	-6,32	-1,6%	-22,53	-5,4%	-3,9%	14,4%	397,01	-14,4%
Castilla-La Mancha	452,50	447,50	440,00	440,00	440,00	0,00	0,0%	-12,50	-2,8%	-6,4%	11,4%	397,01	-14,4%
Extremadura	425,00	423,00	426,00	420,00	411,00	-9,00	-2,1%	-14,00	-3,3%	-5,6%	9,0%	397,01	-14,4%
ESPAÑA	423,97	421,80	412,90	405,33	397,01	-8,32	-2,1%	-26,96	-6,36%	-7,0%	10,4%	397,01	-14,4%
Virgen	332,64	346,34	343,04	332,47	327,18	-5,29	-1,6%	-5,45	-1,6%	-9,7%	4,9%	330,16	-16,9%
Andalucía	330,00	345,00	345,00	345,00	345,00	0,00	0,0%	15,00	4,5%	-6,8%	16,9%	330,16	-16,9%
Castilla-La Mancha	330,00	345,00	345,00	345,00	345,00	0,00	0,0%	15,00	4,5%	-6,8%	16,9%	330,16	-16,9%
Cataluña	307,50	307,50	390,00	385,00	380,00	-5,00	-1,3%	72,50	23,6%	-11,6%	11,8%	330,16	-16,9%
Extremadura	363,00	363,00	363,00	363,00	363,00	0,00	0,0%	0,00	0,0%	3,7%	17,1%	330,16	-16,9%
ESPAÑA	354,52	349,36	344,87	335,14	330,16	-4,98	-1,5%	-24,36	-6,87%	-9,4%	5,2%	330,16	-16,9%
Lampante	335,51	329,46	319,06	310,33	306,00	-4,33	-1,4%	-29,51	-8,8%	-11,4%	8,2%	302,86	-16,9%
Andalucía	307,50	297,50	285,00	285,00	285,00	0,00	0,0%	-22,50	-7,3%	-10,9%	14,0%	302,86	-16,9%
Cataluña	330,00	307,00	307,00	307,00	307,00	0,00	0,0%	-23,00	-7,0%	-8,4%	13,7%	302,86	-16,9%
Extremadura	333,51	327,48	317,16	308,81	302,86	-3,95	-1,3%	-30,65	-9,19%	-12,0%	7,8%	302,86	-16,9%

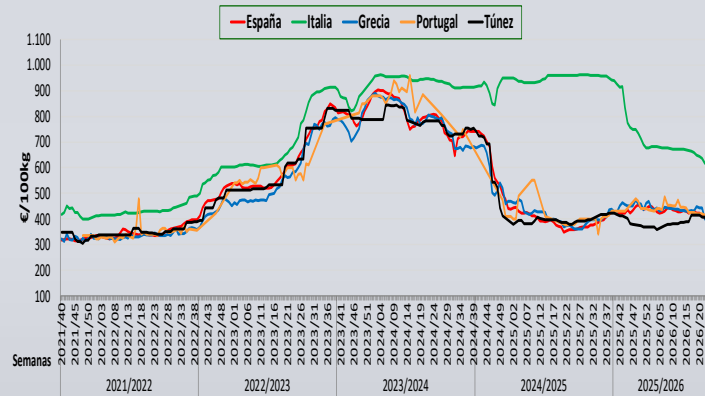
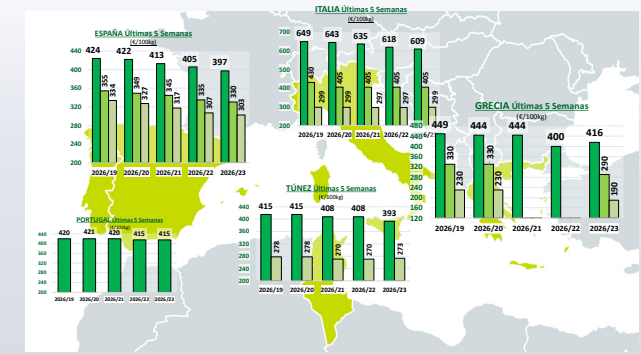


Semana 23/2026

(del 01 al 07 de junio de 2026)

Siguiente

Últimos datos publicados: SEMANA 23/2026					
Categoría	Semana (€/100kg)	vs. Semana Anterior	vs. Campaña anterior	vs. Inicio Campaña	vs. España
ITALIA					
AOVE	609,00	-1,5%	-36,6%	-35,2%	53,4%
AOV	405,00	0,0%	-32,5%	1,3%	22,7%
AOL	299,00	0,7%	-24,1%	23,6%	-1,3%
AOR	348,00	-0,6%	7,4%	-8,9%	4,0%
GRECIA					
AOVE	415,83	4,0%	10,5%	-2,7%	4,7%
AOV	290,00	s/c	-3,3%	-17,1%	-12,2%
AOL	190,00	s/c	-5,0%	-29,6%	-37,3%
PORTUGAL					
AOVE	415,00	0,0%	9,8%	-3,5%	4,5%
TÚNEZ					
AOVE	393,00	-3,7%	4,0%	-7,1%	-1,0%
AOL	273,00	1,1%	7,1%	-10,5%	-9,9%



DIRECCIÓN GENERAL DE PRODUCCIONES Y MERCADOS AGRARIOS
 SUBDIRECCIÓN GENERAL DE CULTIVOS HERBÁCEOS E INDUSTRIALES Y ACEITE DE OLIVA



Aviso Legal: los contenidos de esta publicación podrán ser reutilizados, citando la fuente y la fecha, en su caso, de la última actualización.

Título: Boletín semanal de precios de aceite de oliva.

Edita:

© Ministerio de Agricultura, Pesca y Alimentación.
Secretaría General Técnica. Centro de Publicaciones.

Unidad proponente:

Subdirección General de Cultivos Herbáceos e Industriales y Aceite de Oliva
Dirección General de Producciones y Mercados Agrarios

NIPO: 003-25-019-8

Tienda online: www.mapa.gob.es

<https://servicio.mapa.gob.es/tienda/>

e-mail: centropublicaciones@mapa.es

Catálogo de Publicaciones de la Administración General del Estado: <https://cpage.mpr.gob.es/>

 GOBIERNO DE ESPAÑA	MINISTERIO DE AGRICULTURA, PESCA Y ALIMENTACIÓN	SUBSECRETARÍA
		SECRETARÍA GENERAL TÉCNICA

Para contribuir a la protección del medio ambiente, se recomienda imprimir esta publicación únicamente si es estrictamente necesario, ya sea en su totalidad o en parte.

PRECIOS NACIONALES

Precios por categoría (€/100kg). Última Semana

CATEGORIA	SEMANA		Variación vs. Semana Anterior		Variación vs.			
	2026/22 25/05-31/05	2026/23 01/06-07/06	€/100 kg	%	Inicio de Campaña	Misma semana campaña anterior	Misma semana 2 campañas anteriores	Media de cuatro campañas anteriores
Aceite de oliva virgen extra (AOVE)	405,33	397,01	↓ -8,32	↓ -2,05%	↓ -7,01%	↑ 10,37%	↓ -50,67%	↓ -24,73%
Aceite de oliva virgen (AOV)	335,14	330,16	↓ -4,98	↓ -1,49%	↓ -9,44%	↑ 5,17%	↓ -55,92%	↓ -33,07%
Aceite de oliva lampante (AOL)	306,81	302,86	↓ -3,95	↓ -1,29%	↓ -11,99%	↑ 7,82%	↓ -57,36%	↓ -35,27%
Aceite de oliva refinado (AOR)	340,02	334,50	↓ -5,52	↓ -1,62%	↓ -3,44%	↑ 5,89%	↓ -54,31%	↓ -30,80%
Aceite de orujo de oliva refinado (AOOR)**	196,74	197,06	↑ 0,32	↑ 0,16%	↓ -3,65%	↓ -52,45%	↓ -35,43%	↓ -35,69%
MEDIA SIN ORUJO	346,83	341,13	↓ -5,69	↓ -1,64%	↓ -7,93%	↑ 7,41%	↓ -54,46%	↓ -30,81%



Inicio

Descensos de las cotizaciones en AOVE, AOV, AOL y AOR y ligeros ascensos en AOOD.

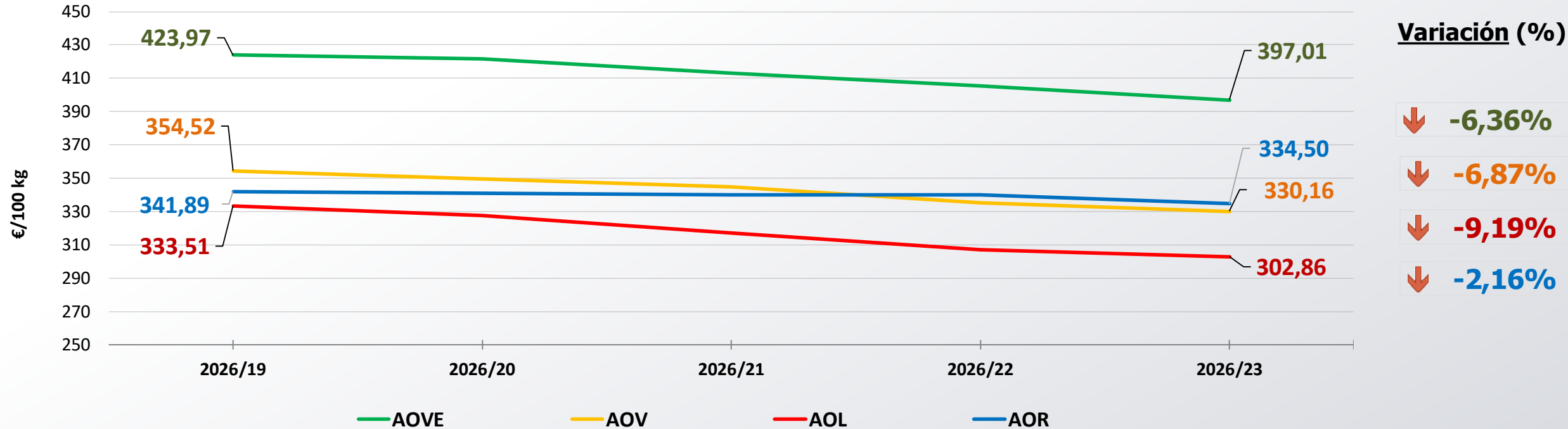


Siguiente

**Nota: El precio medio nacional se obtiene a partir de la ponderación de las cotizaciones en Jaén, Córdoba, Tarragona y otros mercados representativos

PRECIOS NACIONALES

Precios por categoría (€/100kg). Últimas 5 Semanas



Inicio

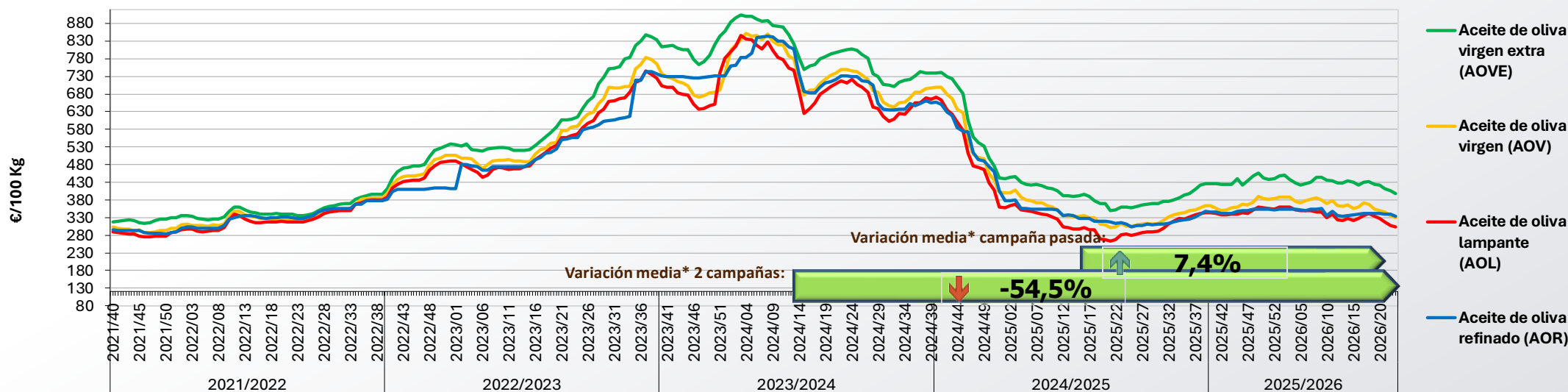
Precios inferiores a los registrados en las últimas 5 semanas.



Siguiente

PRECIOS NACIONALES

Precios por categoría (€/100kg). Últimas 5 Campañas



CATEGORÍA	Semana 23 de las últimas 5 campañas					Variación vs.	
	2022/23	2023/23	2024/23	2025/23	2026/23	Campaña Anterior	2 Campañas Anteriores
Aceite de oliva virgen extra (AOVE)	335,56	609,77	804,73	359,72	397,01	↑ 10,4%	↓ -50,7%
Aceite de oliva virgen (AOV)	323,57	586,76	749,06	313,92	330,16	↑ 5,2%	↓ -55,9%
Aceite de oliva lampante (AOL)	317,45	562,98	710,31	280,90	302,86	↑ 7,8%	↓ -57,4%
Aceite de oliva refinado (AOR)	328,23	557,25	732,18	315,90	334,50	↑ 5,9%	↓ -54,3%
Aceite de orujo de oliva refinado (AOOR)**	282,66	305,20	414,39	223,52	197,06	↓ -52,4%	↓ -35,4%
MEDIA SIN ORUJO	326,20	579,19	749,07	317,61	341,13	↑ 7,4%	↓ -54,5%



Inicio



Siguiente

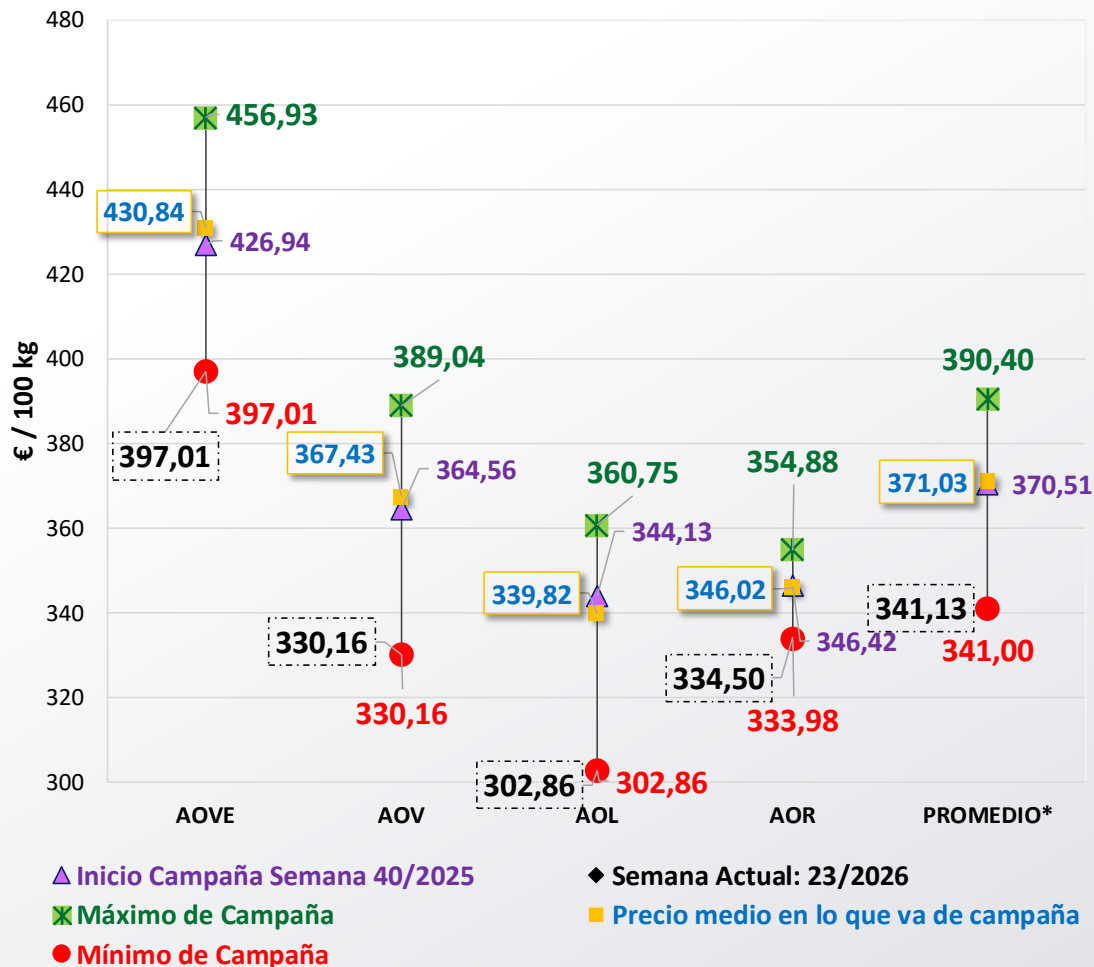
*Se refiere a la media de las variaciones de las diferentes categorías de aceite de oliva en la última semana respecto a 12 meses y 24 meses previos.

**Nota: El precio medio nacional se obtiene a partir de la ponderación de las cotizaciones en Jaén, Córdoba, Tarragona y otros mercados representativos

PRECIOS NACIONALES

Nota: semana 23 del año 2026 o semana 36 de la campaña 2025/2026

Cotizaciones de Inicio de Campaña, Máximos, Medios, Mínimos y Semana Actual en lo que va de Campaña



Inicio

Evolución precios (€/100kg) medios, máximos y mínimos hasta la semana equivalente de la actual campaña

CATEGORÍA AOVE (h. sem. 36 de campaña)	Medio	Máx.	Mín.
Campaña Actual 2025/2026	430,84	456,93	397,01
Campaña anterior	477,38	740,62	349,20
Media 4 campañas anteriores	539,74	903,41	313,88

PROMEDIO* todas las categorías (h. sem. 36 de campaña)	Medio	Máx.	Mín.
Campaña Actual 2025/2026	371,03	390,40	341,00
Campaña anterior	428,66	692,01	307,18
Media 4 campañas anteriores	498,53	861,05	287,25



Siguiente

*Promedio: precios resultantes del promedio no ponderado de las categorías AOVE, AOV, AOL y AOR.

PRECIOS CCAA

Precios por categoría (€/100kg). Últimas 5 Semanas


Virgen Extra	Semana					vs. Semana Anterior		vs. Últimas 5 Semanas		vs.	
	2026/19	2026/20	2026/21	2026/22	2026/23	€/100 kg	%	€/100 kg	%	Inicio campaña	Campaña anterior
Andalucía	423,99	423,14	412,32	403,47	394,06	↓ -9,40	↓ -2,3%	↓ -29,93	↓ -7,1%	↓ -8,0%	↑ 10,4%
Castilla-La Mancha	419,47	405,79	405,16	403,26	396,94	↓ -6,32	↓ -1,6%	↓ -22,53	↓ -5,4%	↓ -3,9%	↑ 14,4%
Cataluña	452,50	447,50	440,00	440,00	440,00	→ 0,00	→ 0,0%	↓ -12,50	↓ -2,8%	↓ -6,4%	↑ 11,4%
Extremadura	425,00	423,00	426,00	420,00	411,00	↓ -9,00	↓ -2,1%	↓ -14,00	↓ -3,3%	↓ -5,6%	↑ 9,0%
ESPAÑA	423,97	421,80	412,90	405,33	397,01	↓ -8,32	↓ -2,1%	↓ -26,96	↓ -6,36%	↓ -7,0%	↑ 10,4%

Virgen	Semana					vs. Semana Anterior		vs. Últimas 5 Semanas		vs.	
	2026/19	2026/20	2026/21	2026/22	2026/23	€/100 kg	%	€/100 kg	%	Inicio campaña	Campaña anterior
Andalucía	332,64	346,34	343,04	332,47	327,18	↓ -5,29	↓ -1,6%	↓ -5,45	↓ -1,6%	↓ -9,7%	↑ 4,9%
Castilla-La Mancha	330,00	345,00	345,00	345,00	345,00	→ 0,00	→ 0,0%	↑ 15,00	↑ 4,5%	↓ -6,8%	↑ 16,9%
Cataluña	307,50	397,50	390,00	385,00	380,00	↓ -5,00	↓ -1,3%	↑ 72,50	↑ 23,6%	↓ -11,6%	↑ 11,8%
Extremadura	363,00	363,00	363,00	363,00	363,00	→ 0,00	→ 0,0%	→ 0,00	→ 0,0%	↑ 3,7%	↑ 17,1%
ESPAÑA	354,52	349,36	344,87	335,14	330,16	↓ -4,98	↓ -1,5%	↓ -24,36	↓ -6,87%	↓ -9,4%	↑ 5,2%

Lampante	Semana					vs. Semana Anterior		vs. Últimas 5 Semanas		vs.	
	2026/19	2026/20	2026/21	2026/22	2026/23	€/100 kg	%	€/100 kg	%	Inicio campaña	Campaña anterior
Andalucía	335,51	329,46	319,06	310,33	306,00	↓ -4,33	↓ -1,4%	↓ -29,51	↓ -8,8%	↓ -11,4%	↑ 8,2%
Cataluña	307,50	297,50	285,00	285,00	285,00	→ 0,00	→ 0,0%	↓ -22,50	↓ -7,3%	↓ -10,9%	↑ 14,0%
Extremadura	330,00	307,00	307,00	307,00	307,00	→ 0,00	→ 0,0%	↓ -23,00	↓ -7,0%	↓ -8,4%	↑ 13,7%
ESPAÑA	333,51	327,48	317,16	306,81	302,86	↓ -3,95	↓ -1,3%	↓ -30,65	↓ -9,19%	↓ -12,0%	↑ 7,8%



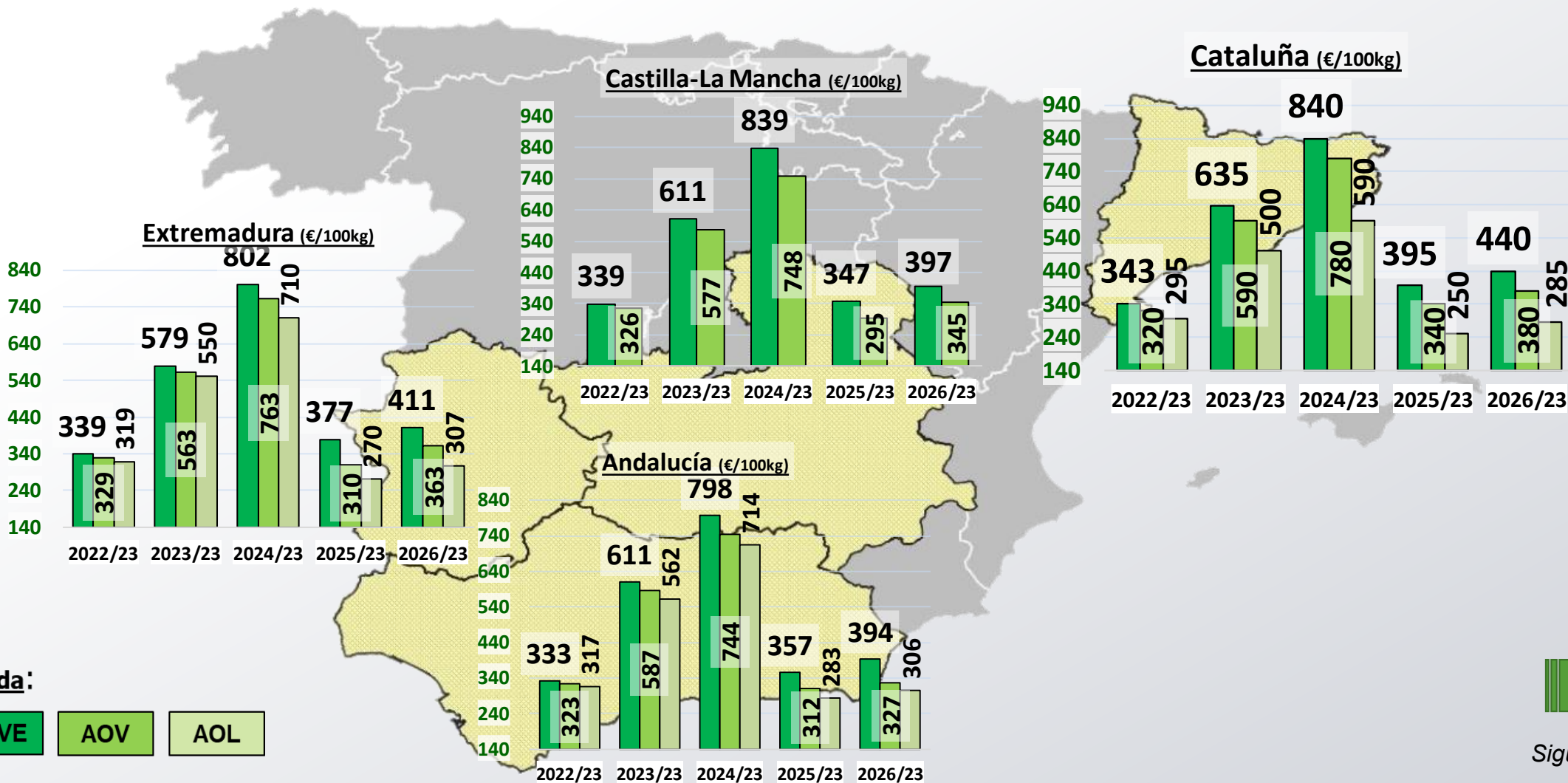
Inicio



Siguiendo

PRECIOS CCAA

Precios por categoría (€/100kg). Últimas 5 Campañas



Inicio



Siguiente

PRECIOS INTERNACIONALES

Precios por categoría (€/100kg). Última Semana publicada

Últimos datos publicados: SEMANA 23/2026					
Categoría	Semana (€/100kg)	vs. Semana Anterior	vs. Campaña anterior	vs. Inicio Campaña	vs. España



ITALIA					
AOVE	609,00	↓ -1,5%	↓ -36,6%	↓ -35,2%	↑ 53,4%
AOV	405,00	→ 0,0%	↓ -32,5%	↑ 1,3%	↑ 22,7%
AOL	299,00	↑ 0,7%	↑ 24,1%	↑ 23,6%	↓ -1,3%
AOR	348,00	↓ -0,6%	↑ 7,4%	↓ -8,9%	↑ 4,0%



GRECIA					
AOVE	415,83	↑ 4,0%	↑ 10,5%	↓ -2,7%	↑ 4,7%
AOV	290,00	s/c	↓ -3,3%	↓ -17,1%	↓ -12,2%
AOL	190,00	s/c	↓ -5,0%	↓ -29,6%	↓ -37,3%



PORTUGAL					
AOVE	415,00	→ 0,0%	↑ 9,8%	↓ -3,5%	↑ 4,5%



TÚNEZ					
AOVE	393,00	↓ -3,7%	↑ 4,0%	↓ -7,1%	↓ -1,0%
AOL	273,00	↑ 1,1%	↑ 7,1%	↓ -10,5%	↓ -9,9%



Inicio



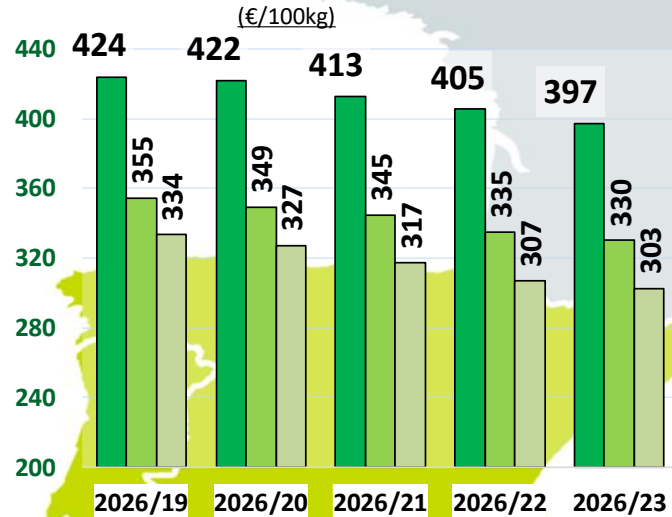
Siguiente

s/c: sin cotización

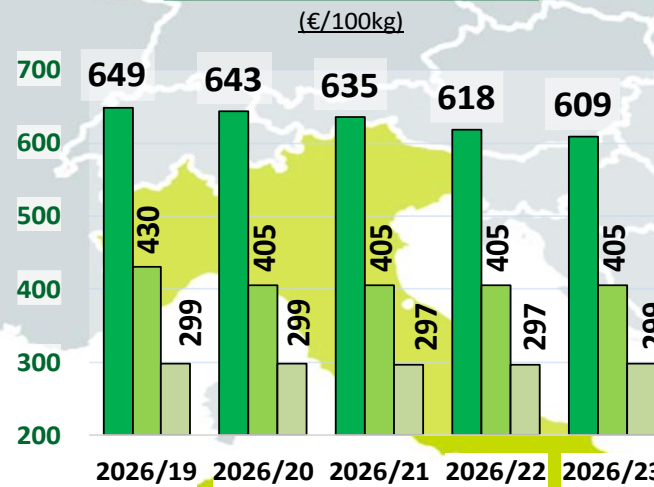
PRECIOS INTERNACIONALES

Precios por categoría (€/100kg). Últimas 5 Semanas

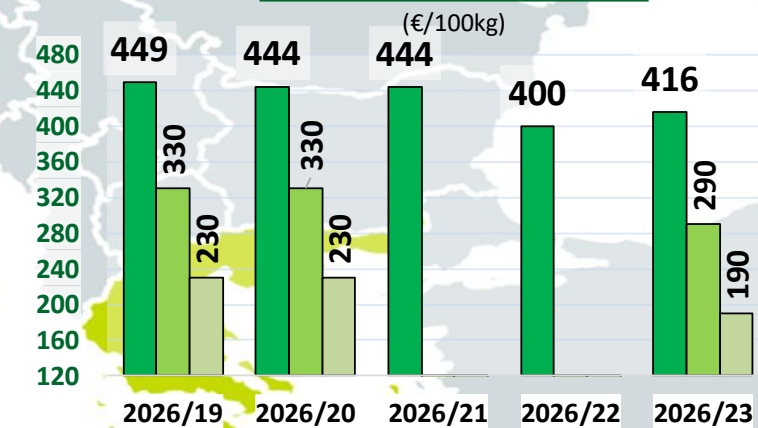
ESPAÑA Últimas 5 Semanas



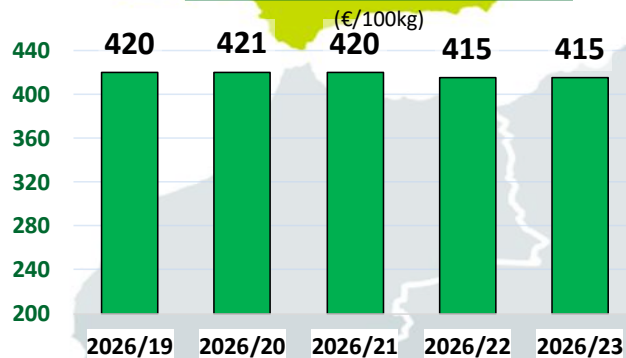
ITALIA Últimas 5 Semanas



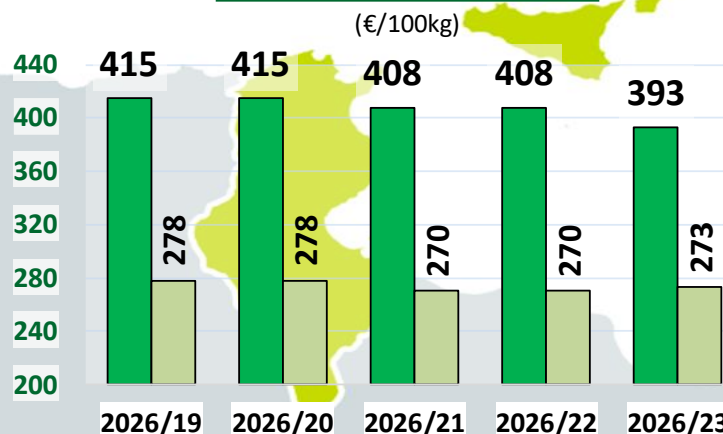
GRECIA Últimas 5 Semanas




PORTUGAL Últimas 5 Semanas



TÚNEZ Últimas 5 Semanas



Leyenda:

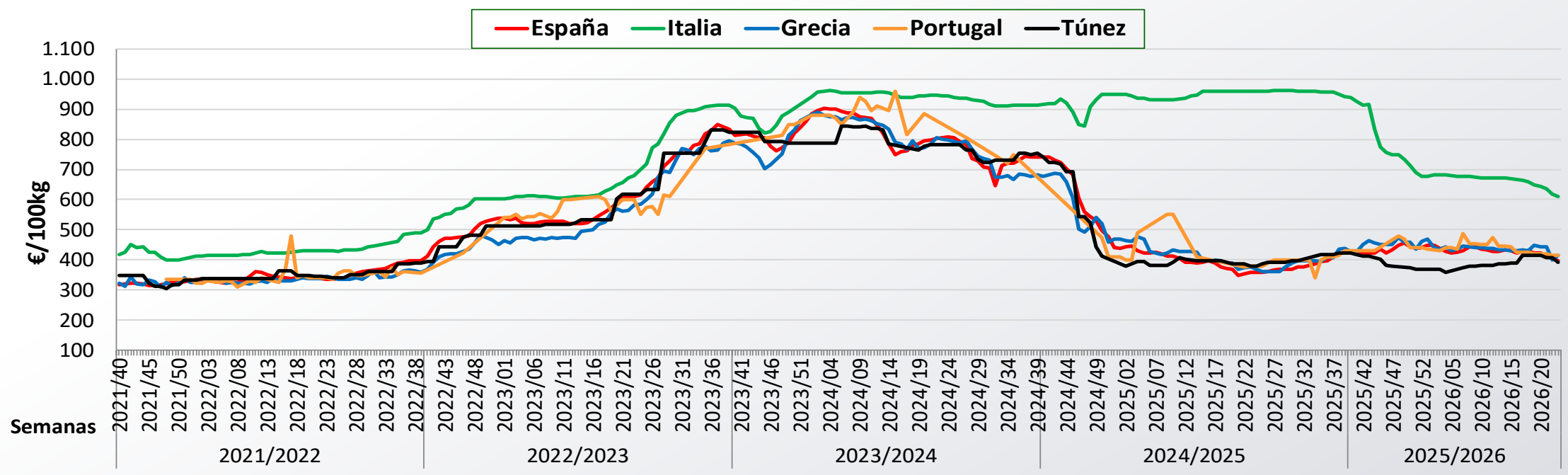


Siguiente



PRECIOS INTERNACIONALES

Precios categoría Virgen Extra (€/100kg). Últimas 5 Campañas



Inicio



Siguiente

ANEXO Mercados Representativos de España



Mercados representativos Unidad: €/100 kg	Semana:	2026/19	2026/20	2026/21	2026/22	2026/23	Variación respecto a:			
	Fecha:	04/05-10/05	11/05-17/05	18/05-24/05	25/05-31/05	01/06-07/06	Última Semana (€/100kg)	Última Semana (%)	Inicio de Campaña (%)	Misma Semana Campaña Anterior (%)
Aceite de Oliva Virgen Extra - AOVE (menos de 0,8º)	Jaén	418,00	419,00	396,00	398,00	386,00	-12,00	-3,0%	-9,5%	9,3%
	Córdoba	429,00	424,00	423,00	413,50	409,00	-4,50	-1,1%	-6,3%	11,9%
	Málaga	420,00	416,00	406,50	406,50	406,50	0,00	0,0%	-0,2%	15,3%
	Sevilla	418,50	433,50	433,50	401,50	401,50	0,00	0,0%	-8,5%	14,6%
	Toledo	422,00	402,00	402,00	402,00	402,00	0,00	0,0%	-3,8%	14,9%
	Badajoz	425,00	423,00	426,00	420,00	411,00	-9,00	-2,1%	-5,6%	9,0%
	Ciudad Real	418,00	408,00	407,00	404,00	394,00	-10,00	-2,5%	-3,9%	14,2%
	Granada	434,50	426,00	418,50	402,00	381,50	-20,50	-5,1%	-10,0%	5,8%
	Tarragona	452,50	447,50	440,00	440,00	440,00	0,00	0,0%	-6,4%	11,4%
Aceite de Oliva Virgen AOV (de 0,8º a 2º)	Jaén	339,50	343,50	334,00	328,50	322,50	-6,00	-1,8%	-12,6%	3,2%
	Badajoz	363,00	363,00	363,00	363,00	363,00	0,00	0,0%	3,7%	17,1%
	Córdoba	327,00	347,50	356,00	343,00	337,50	-5,50	-1,6%	-9,0%	9,8%
	Tarragona	307,50	397,50	390,00	385,00	380,00	-5,00	-1,3%	-11,6%	11,8%
	Granada	315,00	353,50	366,00	346,00	336,00	-10,00	-2,9%	-7,4%	10,0%
	Sevilla	326,50	372,50	372,50	341,50	341,50	0,00	0,0%	5,9%	2,4%
	Toledo	330,00	345,00	345,00	345,00	345,00	0,00	0,0%	-6,8%	16,9%
Aceite de Oliva Lampante - AOL (más de 2º)	Jaén	339,50	335,00	321,50	315,50	309,50	-6,00	-1,9%	-10,9%	7,3%
	Córdoba	330,00	321,50	316,50	301,50	299,00	-2,50	-0,8%	-13,7%	12,6%
	Tarragona	307,50	297,50	285,00	285,00	285,00	0,00	0,0%	-10,9%	14,0%
	Badajoz	330,00	307,00	307,00	307,00	307,00	0,00	0,0%	-8,4%	13,7%
	Málaga	349,00	336,00	303,50	303,50	303,50	0,00	0,0%	-9,4%	-3,7%
	Sevilla	326,50	316,50	316,50	316,50	316,50	0,00	0,0%	-1,1%	0,5%
Aceite de Oliva Refinado - AOR	Jaén	341,00	341,00	341,00	341,00	341,00	0,00	0,0%	-1,9%	10,9%
	Córdoba	337,50	337,50	337,50	337,50	316,00	-21,50	-6,4%	-10,5%	1,9%
	Sevilla	346,00	346,00	346,00	346,00	346,00	0,00	0,0%	2,1%	4,1%
	Tarragona	340,00	330,00	320,00	320,00	320,00	0,00	0,0%	-9,9%	10,3%
Aceite de Orujo de Oliva Refinado - AOOR	Nacional	195,47	193,98	196,74	196,74	197,06	0,32	0,2%	-3,6%	-11,8%



DIRECCION GENERAL DE PRODUCCIONES Y MERCADOS AGRARIOS

SUBDIRECCION GENERAL DE CULTIVOS HERBACEOS E INDUSTRIALES Y ACEITE DE OLIVA



Inicio