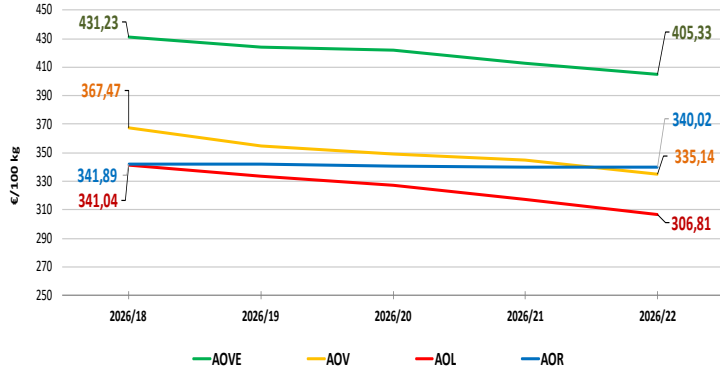


NACIONALES

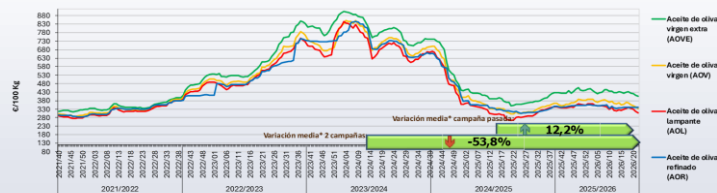
CCAA

INTERNACIONALES

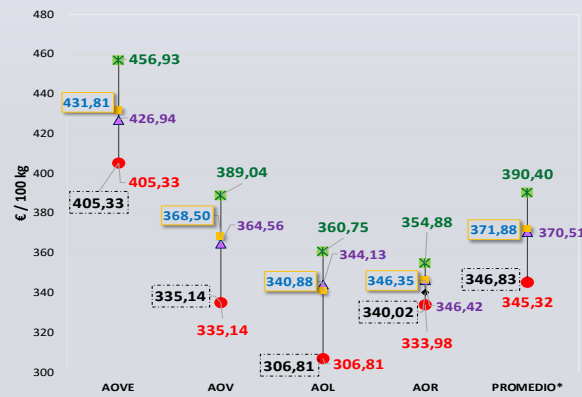
Última Semana y Últimas 5 Semanas



Semanas equivalentes Últimas Campañas



Precios Medios Campaña

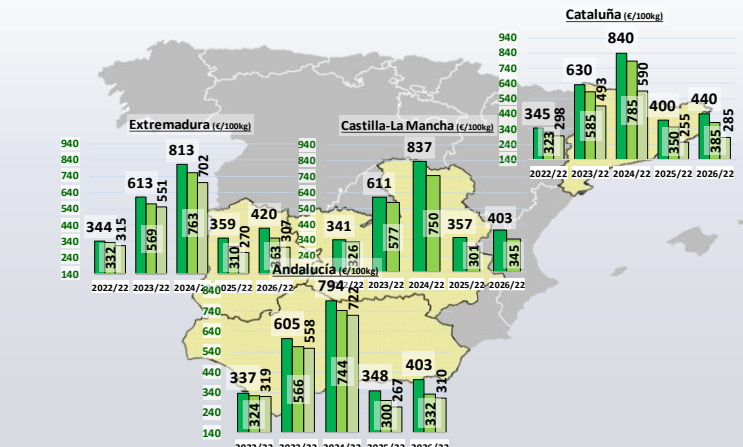


▲ Inicio Campaña Semana 40/2025
 ◆ Semana Actual: 22/2026
 ● Máximo de Campaña
 ■ Precio medio en lo que va de campaña
 ● Mínimo de Campaña

Virgen Extra	Semana					vs. Semana Anterior		vs. Últimas 5 Semanas		vs. Campaña anterior	
	2026/18	2026/19	2026/20	2026/21	2026/22	€/100 kg	%	€/100 kg	%	Inicio Campaña	Campaña anterior
Andalucía	432,44	423,99	423,14	412,32	403,47	-8,85	-2,1%	-28,97	-6,7%	-2,8%	16,0%
Castilla-La Mancha	423,90	419,47	405,79	405,16	403,26	-1,90	-0,5%	-20,63	-4,9%	-2,3%	13,0%
Cataluña	450,00	452,50	447,50	440,00	440,00	0,00	0,0%	-10,00	-2,2%	-6,4%	10,0%
Extremadura	426,00	425,00	423,00	426,00	420,00	-6,00	-1,4%	-6,00	-1,4%	-3,6%	17,2%
ESPAÑA	431,23	423,97	421,80	412,90	406,33	-7,57	-1,8%	-25,90	-6,01%	-5,1%	14,9%

Virgen	Semana					vs. Semana Anterior		vs. Últimas 5 Semanas		vs. Campaña anterior	
	2026/18	2026/19	2026/20	2026/21	2026/22	€/100 kg	%	€/100 kg	%	Inicio Campaña	Campaña anterior
Andalucía	338,30	332,64	346,34	343,04	332,47	-10,67	-3,1%	-5,82	-1,7%	-6,3%	10,9%
Castilla-La Mancha	330,00	330,00	345,00	345,00	345,00	0,00	0,0%	15,00	4,5%	-6,8%	14,6%
Cataluña	300,00	307,50	307,50	390,00	385,00	-5,00	-1,3%	85,00	28,3%	-10,5%	10,0%
Extremadura	365,00	363,00	363,00	363,00	363,00	0,00	0,0%	-2,00	-0,6%	3,7%	17,1%
ESPAÑA	367,47	354,52	349,36	344,87	336,14	-8,73	-2,8%	-32,33	-8,80%	-8,1%	10,6%


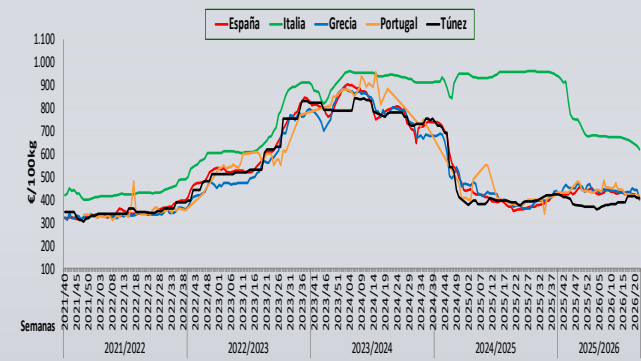
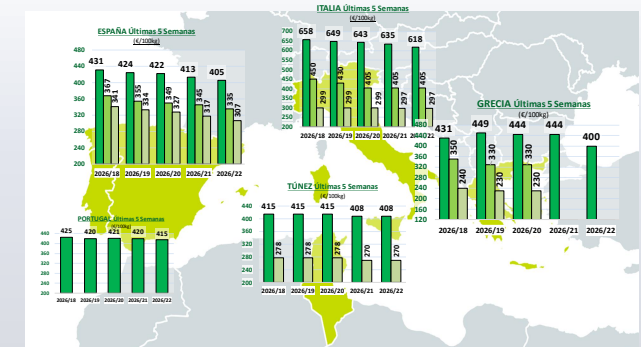
Lampante	Semana					vs. Semana Anterior		vs. Últimas 5 Semanas		vs. Campaña anterior	
	2026/18	2026/19	2026/20	2026/21	2026/22	€/100 kg	%	€/100 kg	%	Inicio Campaña	Campaña anterior
Andalucía	338,98	335,51	328,48	319,00	310,53	-8,72	-2,7%	-28,65	-8,6%	-10,1%	16,3%
Castilla-La Mancha	330,00	307,50	297,50	285,00	285,00	0,00	0,0%	-15,00	-5,0%	-10,9%	11,8%
Cataluña	330,00	330,00	307,00	307,00	307,00	0,00	0,0%	-23,00	-7,0%	-8,4%	13,7%
Extremadura	341,04	333,51	327,48	317,16	306,81	-10,35	-3,3%	-34,23	-10,04%	-10,8%	14,9%



Semana 22/2026
 (del 25 al 31 de mayo de 2026)

Últimos datos publicados: SEMANA 22/2026

Categoría	Semana (€/100kg)	vs. Semana Anterior	vs. Campaña anterior	vs. Inicio Campaña	vs. España
ITALIA					
AOVE	618,00	-2,7%	-35,6%	-34,3%	52,5%
AOV	405,00	0,0%	-32,5%	1,3%	20,8%
AOL	297,00	0,0%	23,2%	22,7%	-3,2%
AOR	350,00	-1,1%	7,7%	-8,4%	2,9%
GRECIA					
AOVE	400,00	-9,9%	6,9%	-6,4%	-1,3%
AOV	s/c	s/c	s/c	s/c	s/c
AOL	s/c	s/c	s/c	s/c	s/c
PORTUGAL					
AOVE	415,00	-1,2%	10,1%	-3,5%	2,4%
TÚNEZ					
AOVE	408,00	0,0%	5,2%	-3,5%	0,7%
AOL	270,00	0,0%	4,7%	-11,5%	-12,0%





Aviso Legal: los contenidos de esta publicación podrán ser reutilizados, citando la fuente y la fecha, en su caso, de la última actualización.

Título: Boletín semanal de precios de aceite de oliva.

Edita:

© Ministerio de Agricultura, Pesca y Alimentación.
Secretaría General Técnica. Centro de Publicaciones.

Unidad proponente:

Subdirección General de Cultivos Herbáceos e Industriales y Aceite de Oliva
Dirección General de Producciones y Mercados Agrarios

NIPO: 003-25-019-8

Tienda online: www.mapa.gob.es

<https://servicio.mapa.gob.es/tienda/>

e-mail: centropublicaciones@mapa.es

Catálogo de Publicaciones de la Administración General del Estado: <https://cpage.mpr.gob.es/>

 GOBIERNO DE ESPAÑA	MINISTERIO DE AGRICULTURA, PESCA Y ALIMENTACIÓN	SUBSECRETARÍA
		SECRETARÍA GENERAL TÉCNICA

Para contribuir a la protección del medio ambiente, se recomienda imprimir esta publicación únicamente si es estrictamente necesario, ya sea en su totalidad o en parte.

PRECIOS NACIONALES

Precios por categoría (€/100kg). Última Semana

CATEGORIA	SEMANA		Variación vs. Semana Anterior		Variación vs.			
	2026/21	2026/22	€/100 kg	%	Inicio de Campaña	Misma semana campaña anterior	Misma semana 2 campañas anteriores	Media de cuatro campañas anteriores
	18/05-24/05	25/05-31/05						
Aceite de oliva virgen extra (AOVE)	412,90	405,33	↓ -7,57	↓ -1,83%	↓ -5,06%	↑ 14,93%	↓ -49,50%	↓ -22,86%
Aceite de oliva virgen (AOV)	344,87	335,14	↓ -9,73	↓ -2,82%	↓ -8,07%	↑ 10,65%	↓ -55,26%	↓ -31,35%
Aceite de oliva lampante (AOL)	317,16	306,81	↓ -10,35	↓ -3,26%	↓ -10,84%	↑ 14,91%	↓ -57,23%	↓ -33,99%
Aceite de oliva refinado (AOR)	340,02	340,02	→ 0,00	→ 0,00%	↓ -1,85%	↑ 8,39%	↓ -53,55%	↓ -29,43%
Aceite de orujo de oliva refinado (AOOR)**	196,74	196,74	→ 0,00	→ 0,00%	↓ -3,80%	↓ -52,52%	↓ -35,44%	↓ -35,95%
MEDIA SIN ORUJO	353,74	346,83	↓ -6,91	↓ -1,95%	↓ -6,39%	↑ 12,22%	↓ -53,77%	↓ -29,23%



Inicio

Descensos de las cotizaciones en AOVE, AOV y AOL y estabilidad en AOR y AOOD.

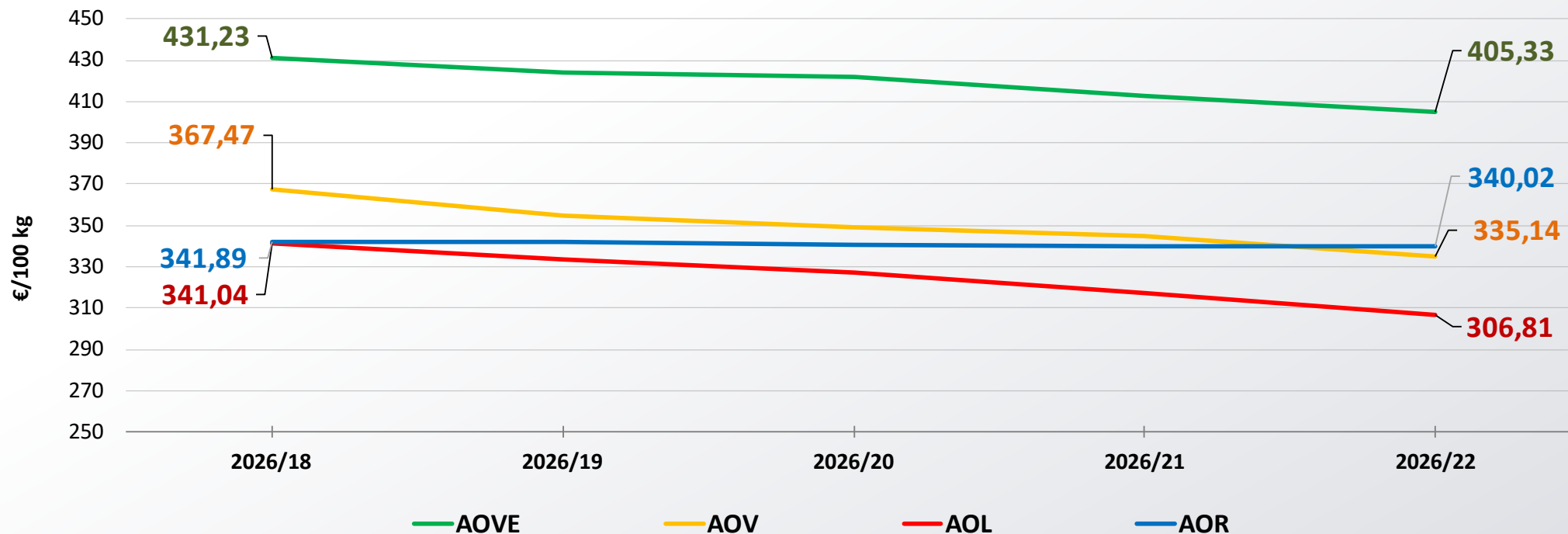


Siguiete

**Nota: El precio medio nacional se obtiene a partir de la ponderación de las cotizaciones en Jaén, Córdoba, Tarragona y otros mercados representativos

PRECIOS NACIONALES

Precios por categoría (€/100kg). Últimas 5 Semanas



Variación (%)

- ↓ -6,01%
- ↓ -8,80%
- ↓ -10,04%
- ↓ -0,55%



Inicio

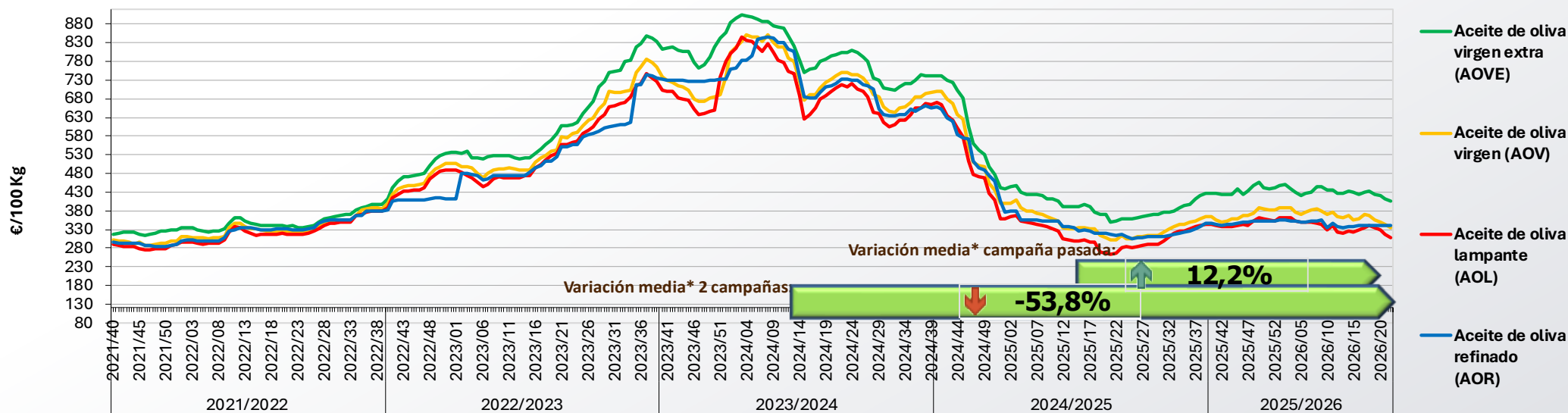
Precios inferiores a los registrados en las últimas 5 semanas.



Siguiente

PRECIOS NACIONALES

Precios por categoría (€/100kg). Últimas 5 Campañas



CATEGORÍA	Semana 22 de las últimas 5 campañas					Variación vs.	
	2022/22	2023/22	2024/22	2025/22	2026/22	Campaña Anterior	2 Campañas Anteriores
Aceite de oliva virgen extra (AOVE)	339,33	607,06	802,63	352,68	405,33	↑ 14,9%	↓ -49,5%
Aceite de oliva virgen (AOV)	324,57	576,13	749,15	302,89	335,14	↑ 10,6%	↓ -55,3%
Aceite de oliva lampante (AOL)	318,29	556,58	717,33	266,99	306,81	↑ 14,9%	↓ -57,2%
Aceite de oliva refinado (AOR)	329,21	552,34	731,97	313,71	340,02	↑ 8,4%	↓ -53,5%
Aceite de orujo de oliva refinado (AORR)**	285,81	304,74	414,39	223,63	196,74	↓ -52,5%	↓ -35,4%
MEDIA SIN ORUJO	327,85	573,03	750,27	309,07	346,83	↑ 12,2%	↓ -53,8%



Inicio



Siguiente

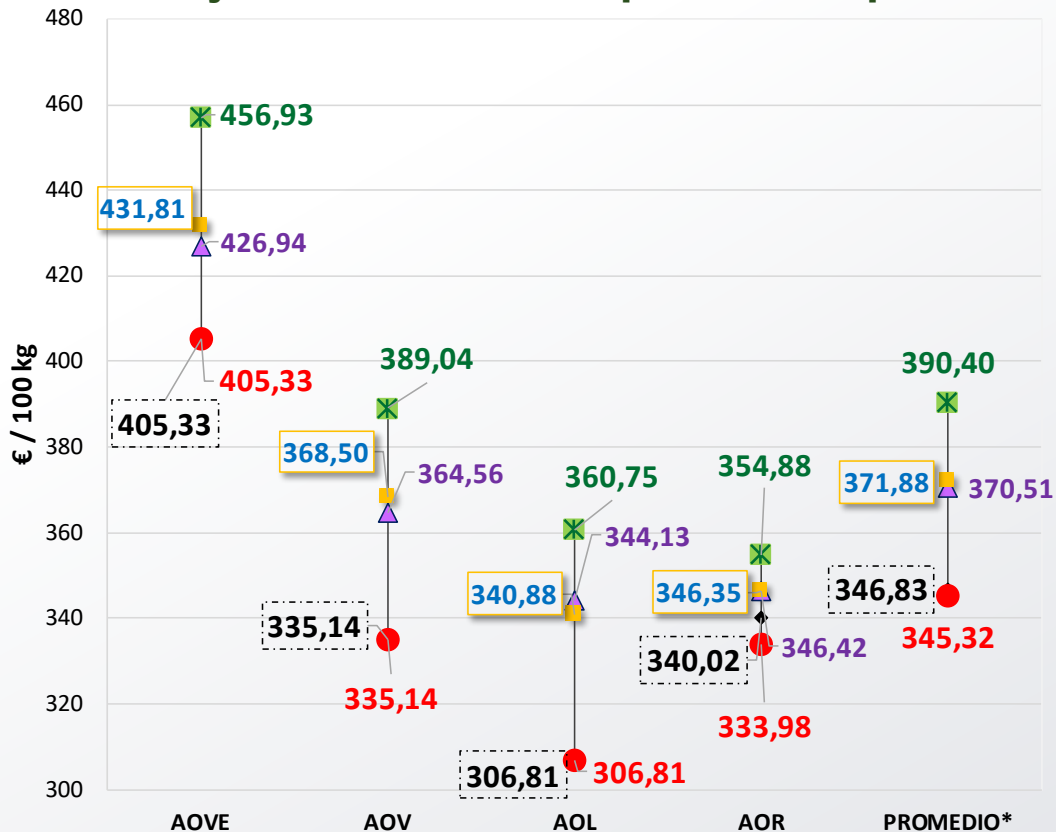
*Se refiere a la media de las variaciones de las diferentes categorías de aceite de oliva en la última semana respecto a 12 meses y 24 meses previos.

**Nota: El precio medio nacional se obtiene a partir de la ponderación de las cotizaciones en Jaén, Córdoba, Tarragona y otros mercados representativos

PRECIOS NACIONALES

Nota: semana 22 del año 2026 o semana 35 de la campaña 2025/2026

Cotizaciones de Inicio de Campaña, Máximos, Medios, Mínimos y Semana Actual en lo que va de Campaña



▲ Inicio Campaña Semana 40/2025

✕ Máximo de Campaña

● Mínimo de Campaña

◆ Semana Actual: 22/2026

■ Precio medio en lo que va de campaña

Evolución precios (€/100kg) medios, máximos y mínimos hasta la semana equivalente de la actual campaña

CATEGORÍA AOVE (h. sem. 35 de campaña)	Medio	Máx.	Mín.
Campaña Actual 2025/2026	431,81	456,93	405,33
Campaña anterior	480,74	740,62	349,20
Media 4 campañas anteriores	540,09	903,41	313,88

PROMEDIO* todas las categorías (h. sem. 35 de campaña)	Medio	Máx.	Mín.
Campaña Actual 2025/2026	371,88	390,40	345,32
Campaña anterior	431,83	692,01	307,18
Media 4 campañas anteriores	498,69	861,05	287,25



Inicio



Siguiente

*Promedio: precios resultantes del promedio no ponderado de las categorías AOVE, AOV, AOL y AOR.

PRECIOS CCAA

Precios por categoría (€/100kg). Últimas 5 Semanas

Virgen Extra	Semana					vs. Semana Anterior		vs. Últimas 5 Semanas		vs.	
	2026/18	2026/19	2026/20	2026/21	2026/22	€/100 kg	%	€/100 kg	%	Inicio campaña	Campaña anterior
Andalucía	432,44	423,99	423,14	412,32	403,47	↓ -8,85	↓ -2,1%	↓ -28,97	↓ -6,7%	↓ -5,8%	↑ 16,0%
Castilla-La Mancha	423,90	419,47	405,79	405,16	403,26	↓ -1,90	↓ -0,5%	↓ -20,63	↓ -4,9%	↓ -2,3%	↑ 13,0%
Cataluña	450,00	452,50	447,50	440,00	440,00	→ 0,00	→ 0,0%	↓ -10,00	↓ -2,2%	↓ -6,4%	↑ 10,0%
Extremadura	426,00	425,00	423,00	426,00	420,00	↓ -6,00	↓ -1,4%	↓ -6,00	↓ -1,4%	↓ -3,6%	↑ 17,2%
ESPAÑA	431,23	423,97	421,80	412,90	405,33	↓ -7,57	↓ -1,8%	↓ -25,90	↓ -6,01%	↓ -5,1%	↑ 14,9%

Virgen	Semana					vs. Semana Anterior		vs. Últimas 5 Semanas		vs.	
	2026/18	2026/19	2026/20	2026/21	2026/22	€/100 kg	%	€/100 kg	%	Inicio campaña	Campaña anterior
Andalucía	338,30	332,64	346,34	343,04	332,47	↓ -10,57	↓ -3,1%	↓ -5,82	↓ -1,7%	↓ -8,3%	↑ 10,9%
Castilla-La Mancha	330,00	330,00	345,00	345,00	345,00	→ 0,00	→ 0,0%	↑ 15,00	↑ 4,5%	↓ -6,8%	↑ 14,6%
Cataluña	300,00	307,50	397,50	390,00	385,00	↓ -5,00	↓ -1,3%	↑ 85,00	↑ 28,3%	↓ -10,5%	↑ 10,0%
Extremadura	365,00	363,00	363,00	363,00	363,00	→ 0,00	→ 0,0%	↓ -2,00	↓ -0,5%	↑ 3,7%	↑ 17,1%
ESPAÑA	367,47	354,52	349,36	344,87	335,14	↓ -9,73	↓ -2,8%	↓ -32,33	↓ -8,80%	↓ -8,1%	↑ 10,6%

Lampante	Semana					vs. Semana Anterior		vs. Últimas 5 Semanas		vs.	
	2026/18	2026/19	2026/20	2026/21	2026/22	€/100 kg	%	€/100 kg	%	Inicio campaña	Campaña anterior
Andalucía	338,98	335,51	329,46	319,06	310,33	↓ -8,72	↓ -2,7%	↓ -28,65	↓ -8,5%	↓ -10,1%	↑ 16,3%
Cataluña	300,00	307,50	297,50	285,00	285,00	→ 0,00	→ 0,0%	↓ -15,00	↓ -5,0%	↓ -10,9%	↑ 11,8%
Extremadura	330,00	330,00	307,00	307,00	307,00	→ 0,00	→ 0,0%	↓ -23,00	↓ -7,0%	↓ -8,4%	↑ 13,7%
ESPAÑA	341,04	333,51	327,48	317,16	306,81	↓ -10,35	↓ -3,3%	↓ -34,23	↓ -10,04%	↓ -10,8%	↑ 14,9%



Inicio

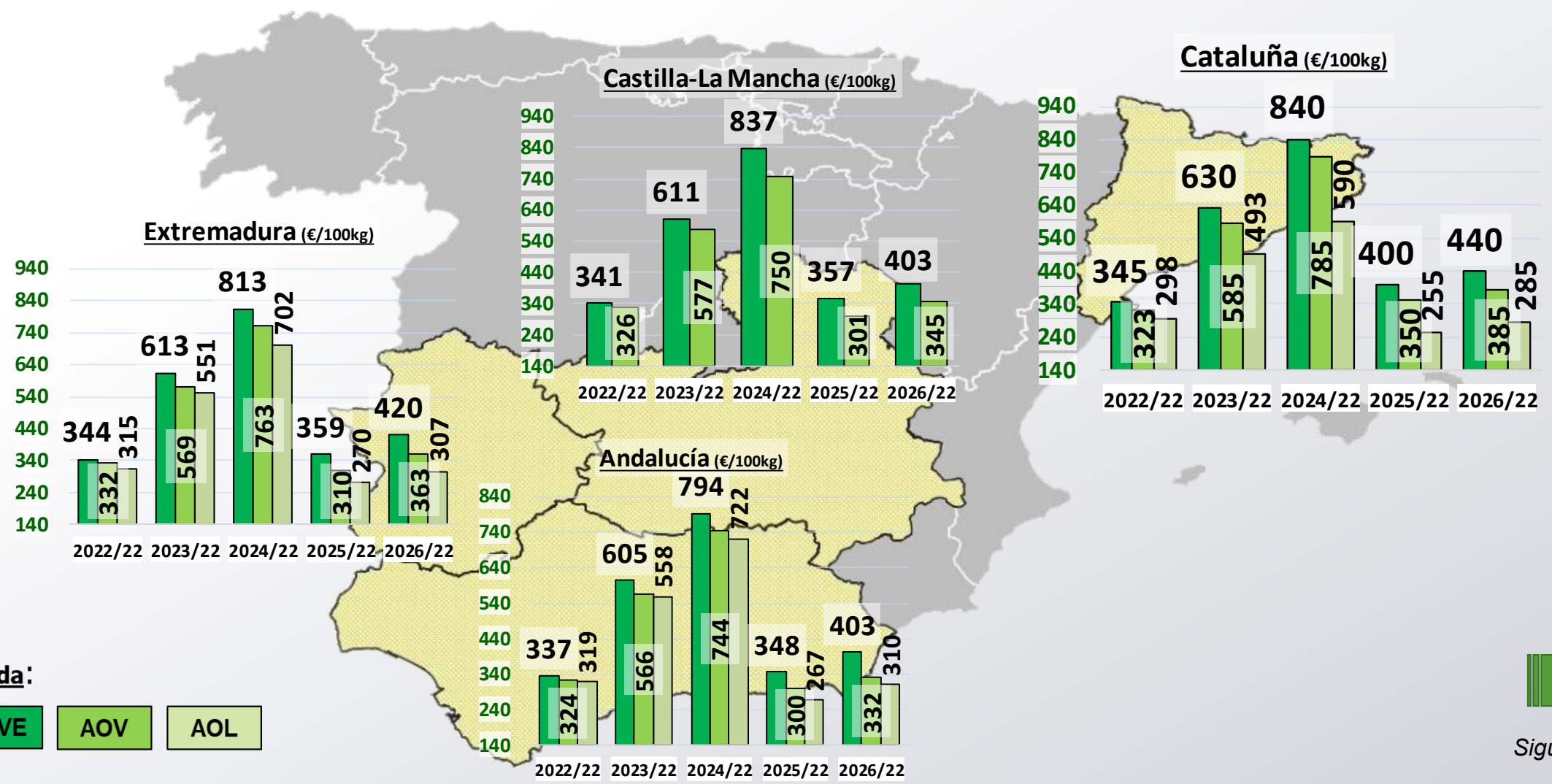


Siguiente

Nota: El precio medio nacional es ponderado según el peso de los mercados representativos.
El precio medio de las CCAA es un precio medio sin ponderar entre los distintos mercados representativos.

PRECIOS CCAA

Precios por categoría (€/100kg). Últimas 5 Campañas



Inicio



Siguiente

PRECIOS INTERNACIONALES

Precios por categoría (€/100kg). Última Semana publicada

Últimos datos publicados: SEMANA 22/2026					
Categoría	Semana (€/100kg)	vs. Semana Anterior	vs. Campaña anterior	vs. Inicio Campaña	vs. España



ITALIA					
AOVE	618,00	↓ -2,7%	↓ -35,6%	↓ -34,3%	↑ 52,5%
AOV	405,00	→ 0,0%	↓ -32,5%	↑ 1,3%	↑ 20,8%
AOL	297,00	→ 0,0%	↑ 23,2%	↑ 22,7%	↓ -3,2%
AOR	350,00	↓ -1,1%	↑ 7,7%	↓ -8,4%	↑ 2,9%



GRECIA					
AOVE	400,00	↓ -9,9%	↑ 6,9%	↓ -6,4%	↓ -1,3%
AOV	s/c	s/c	s/c	s/c	s/c
AOL	s/c	s/c	s/c	s/c	s/c



PORTUGAL					
AOVE	415,00	↓ -1,2%	↑ 10,1%	↓ -3,5%	↑ 2,4%



TÚNEZ					
AOVE	408,00	→ 0,0%	↑ 5,2%	↓ -3,5%	↑ 0,7%
AOL	270,00	→ 0,0%	↑ 4,7%	↓ -11,5%	↓ -12,0%



Inicio



Siguiente

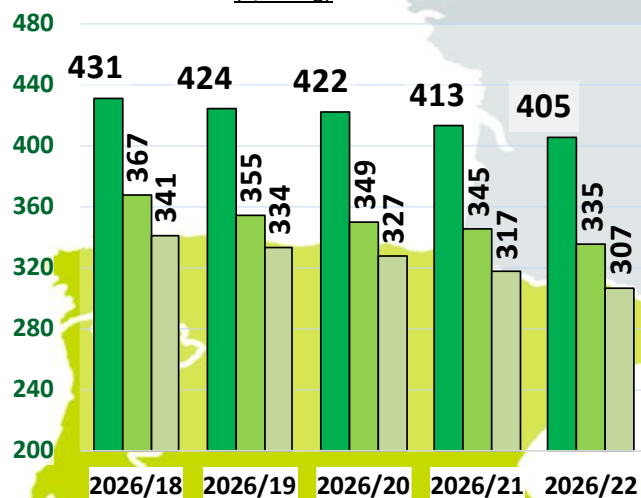
s/c: sin cotización

PRECIOS INTERNACIONALES

Precios por categoría (€/100kg). Últimas 5 Semanas

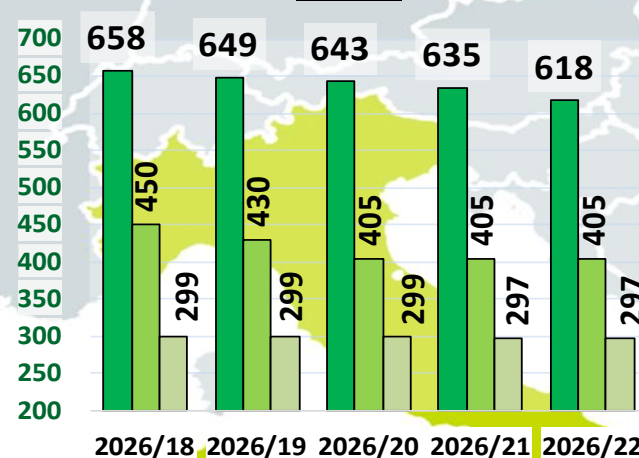
ESPAÑA Últimas 5 Semanas

(€/100kg)



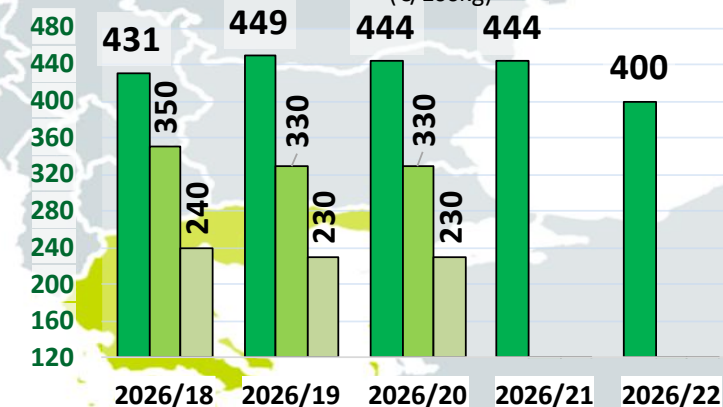
ITALIA Últimas 5 Semanas

(€/100kg)



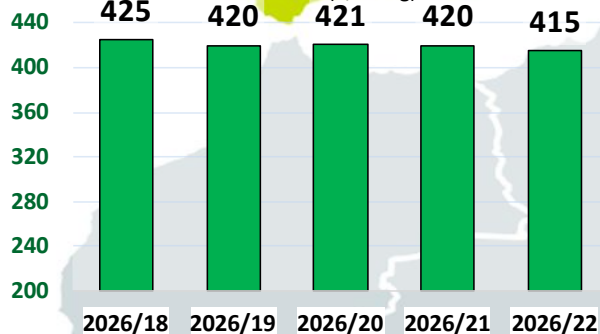
GRECIA Últimas 5 Semanas

(€/100kg)



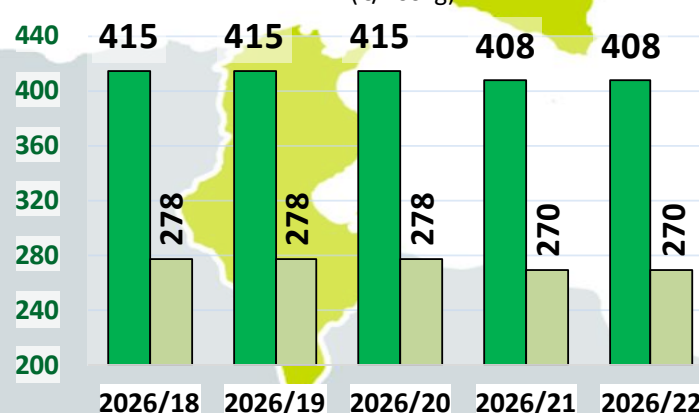
PORTUGAL Últimas 5 Semanas

(€/100kg)

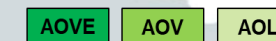


TÚNEZ Últimas 5 Semanas

(€/100kg)



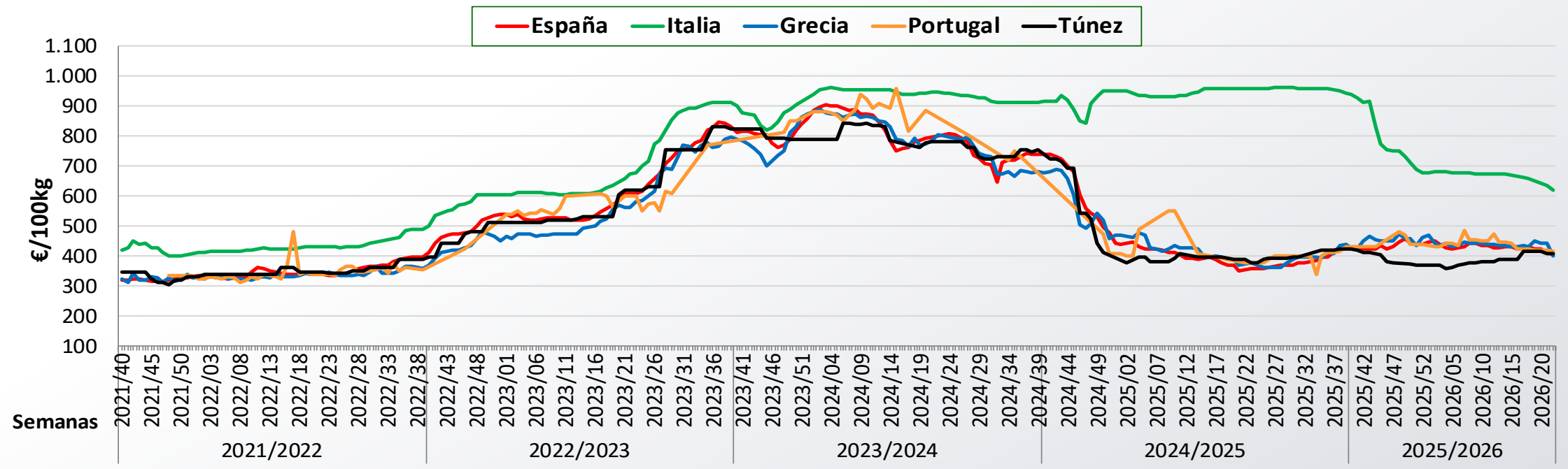
Legenda:



Inicio

PRECIOS INTERNACIONALES

Precios categoría Virgen Extra (€/100kg). Últimas 5 Campañas



Inicio



Siguiente

ANEXO Mercados Representativos de España



Mercados representativos Unidad: €/100 kg	Semana:	2026/18	2026/19	2026/20	2026/21	2026/22	Variación respecto a:			
	Fecha:	27/04-03/05	04/05-10/05	11/05-17/05	18/05-24/05	25/05-31/05	Última Semana (€/100kg)	Última Semana (%)	Inicio de Campaña (%)	Misma Semana Campaña Anterior (%)
Aceite de Oliva Virgen Extra - AOVE (menos de 0,8º)	Jaén	421,00	418,00	419,00	396,00	398,00	2,00	0,5%	-6,7%	17,6%
	Córdoba	445,00	429,00	424,00	423,00	413,50	-9,50	-2,2%	-5,3%	16,5%
	Málaga	441,00	420,00	416,00	406,50	406,50	0,00	0,0%	-0,2%	15,3%
	Sevilla	433,50	418,50	433,50	433,50	401,50	-32,00	-7,4%	-8,5%	5,5%
	Toledo	422,00	422,00	402,00	402,00	402,00	0,00	0,0%	-3,8%	11,7%
	Badajoz	426,00	425,00	423,00	426,00	420,00	-6,00	-1,4%	-3,6%	17,2%
	Ciudad Real	425,00	418,00	408,00	407,00	404,00	-3,00	-0,7%	-1,5%	13,8%
	Granada	434,50	434,50	426,00	418,50	402,00	-16,50	-3,9%	-5,2%	20,9%
	Tarragona	450,00	452,50	447,50	440,00	440,00	0,00	0,0%	-6,4%	10,0%
Aceite de Oliva Virgen - AOV (de 0,8º a 2º)	Jaén	346,50	339,50	343,50	334,00	328,50	-5,50	-1,6%	-11,0%	11,2%
	Badajoz	365,00	363,00	363,00	363,00	363,00	0,00	0,0%	3,7%	17,1%
	Córdoba	326,00	327,00	347,50	356,00	343,00	-13,00	-3,7%	-7,5%	14,0%
	Tarragona	300,00	307,50	397,50	390,00	385,00	-5,00	-1,3%	-10,5%	10,0%
	Granada	315,00	315,00	353,50	366,00	346,00	-20,00	-5,5%	-4,7%	15,9%
	Sevilla	341,50	326,50	372,50	372,50	341,50	-31,00	-8,3%	5,9%	2,4%
	Toledo	330,00	330,00	345,00	345,00	345,00	0,00	0,0%	-6,8%	14,6%
Aceite de Oliva Lampante - AOL (más de 2º)	Jaén	346,50	339,50	335,00	321,50	315,50	-6,00	-1,9%	-9,2%	18,4%
	Córdoba	326,00	330,00	321,50	316,50	301,50	-15,00	-4,7%	-13,0%	18,2%
	Tarragona	300,00	307,50	297,50	285,00	285,00	0,00	0,0%	-10,9%	11,8%
	Badajoz	330,00	330,00	307,00	307,00	307,00	0,00	0,0%	-8,4%	13,7%
	Málaga	349,00	349,00	336,00	303,50	303,50	0,00	0,0%	-9,4%	-3,7%
	Sevilla	341,50	326,50	316,50	316,50	316,50	0,00	0,0%	-1,1%	0,5%
Aceite de Oliva Refinado - AOR	Jaén	341,00	341,00	341,00	341,00	341,00	0,00	0,0%	-1,9%	12,7%
	Córdoba	337,50	337,50	337,50	337,50	337,50	0,00	0,0%	-4,4%	10,7%
	Sevilla	346,00	346,00	346,00	346,00	346,00	0,00	0,0%	2,1%	4,1%
	Tarragona	340,00	340,00	330,00	320,00	320,00	0,00	0,0%	-9,9%	8,5%
Aceite de Orujo de Oliva Refinado - AORR	Nacional	197,01	195,47	193,98	196,74	196,74	0,00	0,0%	-3,8%	-12,0%



DIRECCION GENERAL DE PRODUCCIONES Y MERCADOS AGRARIOS

SUBDIRECCION GENERAL DE CULTIVOS HERBACEOS E INDUSTRIALES Y ACEITE DE OLIVA



Inicio