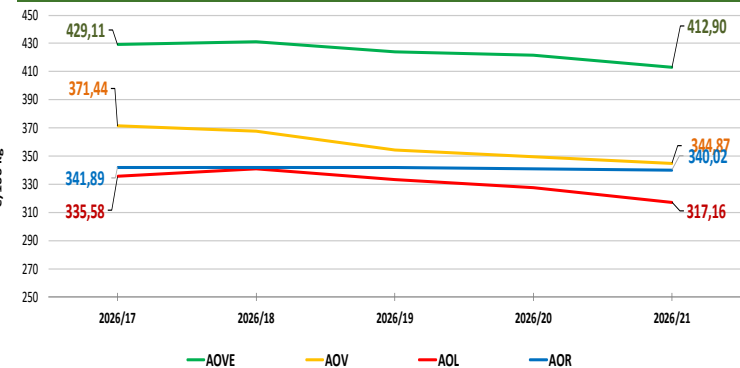


NACIONALES

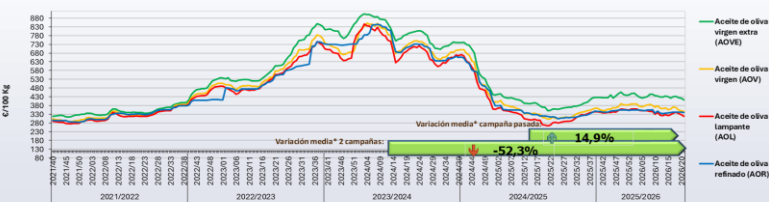
CCAA

INTERNACIONALES

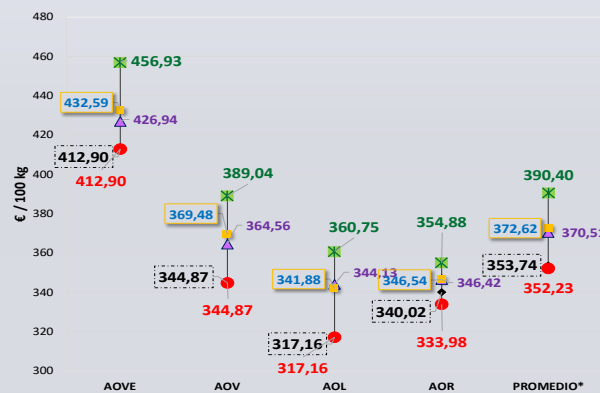
Última Semana y
Últimas 5 Semanas



Semanas equivalentes
Últimas Campañas



Precios Medios
Campaña



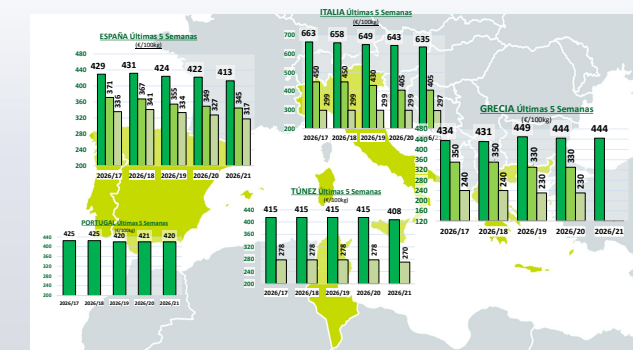
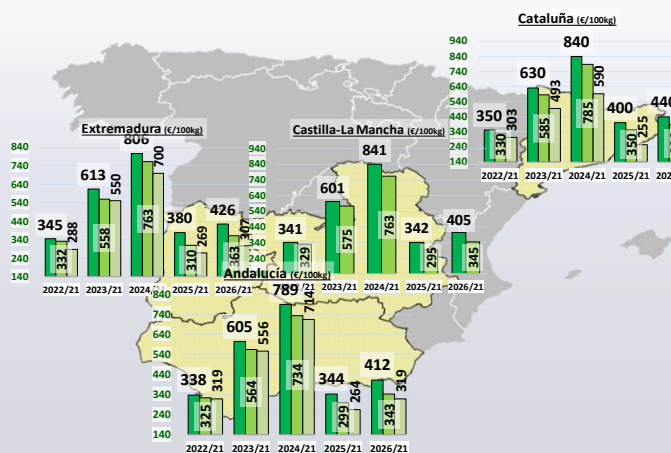
▲ Inicio Campaña Semana 40/2025 ◆ Semana Actual: 21/2026
 ▲ Máximo de Campaña ◆ Precio medio en lo que va de campaña
 ● Mínimo de Campaña

Virgen Extra	Semana					vs. Semana Anterior		vs. Últimas 5 Semanas		vs. Campaña anterior	
	2026/17	2026/18	2026/19	2026/20	2026/21	€/100 kg	%	€/100 kg	%	Inicio campaña	Campaña anterior
Andalucía	429,58	432,44	423,99	423,14	412,32	-10,82	-2,6%	-17,26	-4,0%	-3,7%	20,0%
Castilla-La Mancha	420,74	423,90	419,47	405,79	405,16	-0,63	-0,2%	-15,57	-3,7%	-1,9%	18,5%
Cataluña	450,00	450,00	452,50	447,50	440,00	-7,50	-1,7%	-10,00	-2,2%	-6,4%	10,0%
Extremadura	431,00	428,00	425,00	423,00	426,00	3,00	0,7%	-5,00	-1,2%	-2,2%	12,3%
ESPAÑA	429,11	431,23	423,97	421,80	412,90	-8,90	-2,1%	-16,21	-3,7%	-3,3%	18,2%

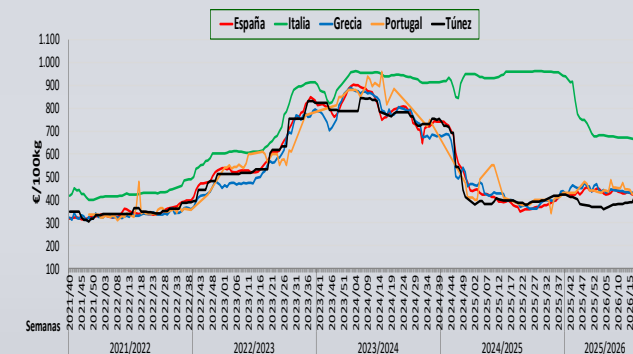
Virgen	Semana					vs. Semana Anterior		vs. Últimas 5 Semanas		vs. Campaña anterior	
	2026/17	2026/18	2026/19	2026/20	2026/21	€/100 kg	%	€/100 kg	%	Inicio campaña	Campaña anterior
Andalucía	369,67	338,30	332,64	346,34	343,04	-3,30	-1,0%	-26,63	-7,2%	-5,3%	14,9%
Castilla-La Mancha	358,00	330,00	330,00	345,00	345,00	0,00	0,0%	-13,00	-3,6%	-6,8%	16,8%
Cataluña	400,00	300,00	307,50	397,50	390,00	-7,50	-1,9%	-10,00	-2,5%	-9,3%	11,4%
Extremadura	394,00	365,00	363,00	363,00	363,00	0,00	0,0%	-31,00	-7,9%	3,7%	17,1%
ESPAÑA	371,44	367,47	354,52	349,36	344,87	-4,49	-1,3%	-26,57	-7,15%	-5,4%	14,3%

Lampante	Semana					vs. Semana Anterior		vs. Últimas 5 Semanas		vs. Campaña anterior	
	2026/17	2026/18	2026/19	2026/20	2026/21	€/100 kg	%	€/100 kg	%	Inicio campaña	Campaña anterior
Andalucía	338,08	338,98	335,51	329,46	319,06	-10,41	-3,2%	-19,03	-5,6%	-7,8%	20,7%
Cataluña	300,00	300,00	307,50	297,50	285,00	-12,50	-4,2%	-15,00	-5,0%	-10,9%	11,8%
Extremadura	330,00	330,00	330,00	307,00	307,00	0,00	0,0%	-23,00	-7,0%	-8,4%	14,1%
ESPAÑA	335,58	341,04	333,51	327,48	317,16	-10,32	-3,2%	-18,42	-5,49%	-7,8%	20,1%


Últimos datos publicados: SEMANA 21/2026					
Categoría	Semana (€/100kg)	vs. Semana Anterior	vs. Campaña anterior	vs. Inicio Campaña	vs. España
ITALIA					
AOVE	635,00	-1,2%	-33,9%	-32,4%	53,8%
AOV	405,00	0,0%	-32,5%	1,3%	17,4%
AOL	297,00	-0,7%	23,2%	22,7%	-6,4%
AOR	354,00	-0,3%	8,3%	-7,3%	4,1%
GRECIA					
AOVE	443,75	-0,1%	19,9%	3,8%	7,5%
AOV	s/c	s/c	s/c	s/c	s/c
AOL	s/c	s/c	s/c	s/c	s/c
PORTUGAL					
AOVE	420,00	-0,1%	s/c	-2,3%	1,7%
TÚNEZ					
AOVE	408,00	-1,7%	5,2%	-3,5%	-1,2%
AOL	270,00	-2,9%	4,7%	-11,5%	-14,9%



Semana 21/2026
(del 18 al 24 de mayo de 2026)



Siguiente



DIRECCIÓN GENERAL DE PRODUCCIONES Y MERCADOS AGRARIOS
 SUBDIRECCIÓN GENERAL DE CULTIVOS HERBÁCEOS E INDUSTRIALES Y ACEITE DE OLIVA



Aviso Legal: los contenidos de esta publicación podrán ser reutilizados, citando la fuente y la fecha, en su caso, de la última actualización.

Título: Boletín semanal de precios de aceite de oliva.

Edita:

© Ministerio de Agricultura, Pesca y Alimentación.
Secretaría General Técnica. Centro de Publicaciones.

Unidad proponente:

Subdirección General de Cultivos Herbáceos e Industriales y Aceite de Oliva
Dirección General de Producciones y Mercados Agrarios

NIPO: 003-25-019-8

Tienda online: www.mapa.gob.es

<https://servicio.mapa.gob.es/tienda/>

e-mail: centropublicaciones@mapa.es

Catálogo de Publicaciones de la Administración General del Estado: <https://cpage.mpr.gob.es/>



GOBIERNO
DE ESPAÑA

MINISTERIO
DE AGRICULTURA, PESCA
Y ALIMENTACIÓN

SUBSECRETARÍA

SECRETARÍA GENERAL
TÉCNICA

Para contribuir a la protección del medio ambiente, se recomienda imprimir esta publicación únicamente si es estrictamente necesario, ya sea en su totalidad o en parte.

PRECIOS NACIONALES


Precios por categoría (€/100kg). Última Semana

CATEGORIA	SEMANA		Variación vs. Semana Anterior		Variación vs.			
	2026/20	2026/21	€/100 kg	%	Inicio de Campaña	Misma semana campaña anterior	Misma semana 2 campañas anteriores	Media de cuatro campañas anteriores
	11/05-17/05	18/05-24/05						
Aceite de oliva virgen extra (AOVE)	421,80	412,90	↓ -8,90	↓ -2,11%	↓ -3,29%	↑ 18,24%	↓ -48,18%	↓ -21,03%
Aceite de oliva virgen (AOV)	349,36	344,87	↓ -4,49	↓ -1,29%	↓ -5,40%	↑ 14,30%	↓ -53,39%	↓ -29,08%
Aceite de oliva lampante (AOL)	327,48	317,16	↓ -10,32	↓ -3,15%	↓ -7,84%	↑ 20,11%	↓ -55,33%	↓ -31,33%
Aceite de oliva refinado (AOR)	340,95	340,02	↓ -0,93	↓ -0,27%	↓ -1,85%	↑ 7,37%	↓ -52,91%	↓ -29,20%
Aceite de orujo de oliva refinado (AOOR)**	193,98	196,74	↑ 2,76	↑ 1,42%	↓ -3,80%	↓ -52,48%	↓ -31,44%	↓ -35,08%
MEDIA SIN ORUJO	359,90	353,74	↓ -6,16	↓ -1,71%	↓ -4,53%	↑ 14,88%	↓ -52,34%	↓ -27,48%



Inicio

Descensos generalizados de las cotizaciones excepto en AOOR.

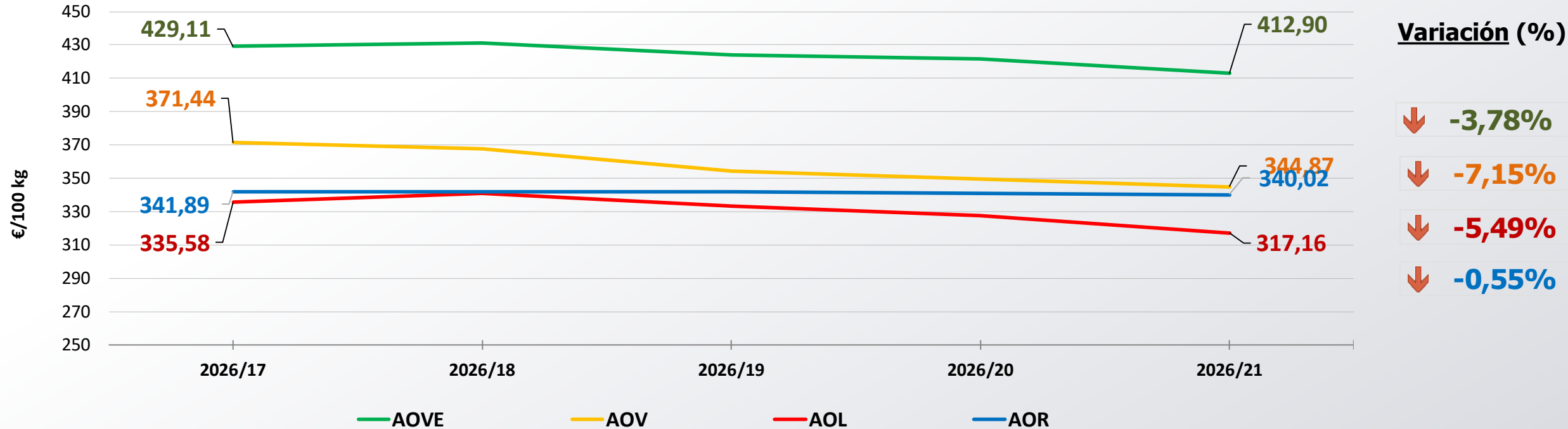


Siguiente

**Nota: El precio medio nacional se obtiene a partir de la ponderación de las cotizaciones en Jaén, Córdoba, Tarragona y otros mercados representativos

PRECIOS NACIONALES

Precios por categoría (€/100kg). Últimas 5 Semanas



Inicio

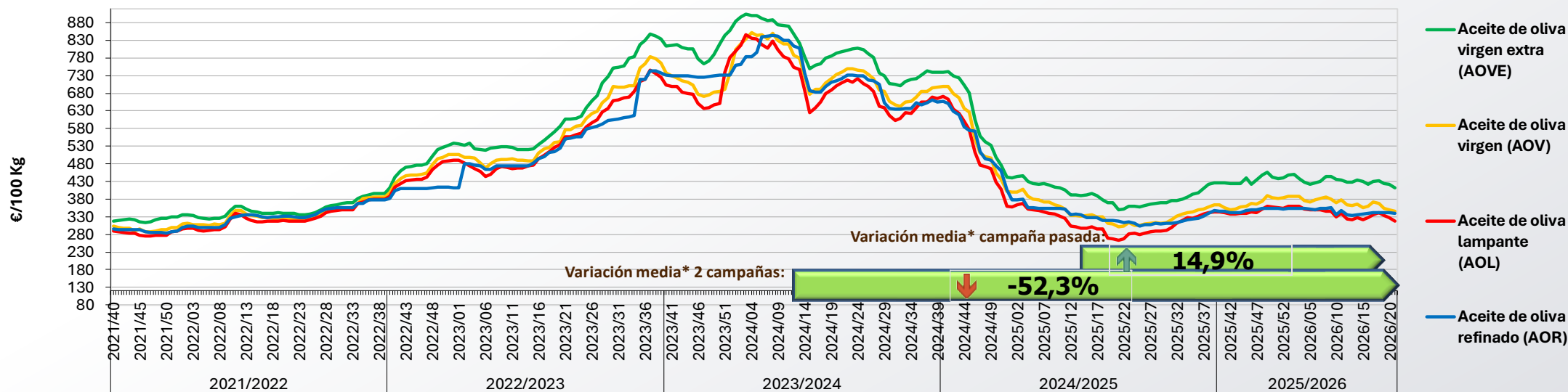
Precios inferiores a los registrados en las últimas 5 semanas, en las cuatro categorías.



Siguiente

PRECIOS NACIONALES

Precios por categoría (€/100kg). Últimas 5 Campañas



Inicio

CATEGORÍA	Semana 21 de las últimas 5 campañas					Variación vs.	
	2022/21	2023/21	2024/21	2025/21	2026/21	Campaña Anterior	2 Campañas Anteriores
Aceite de oliva virgen extra (AOVE)	339,10	606,38	796,81	349,20	412,90	↑ 18,2%	↓ -48,2%
Aceite de oliva virgen (AOV)	325,90	577,54	739,93	301,73	344,87	↑ 14,3%	↓ -53,4%
Aceite de oliva lampante (AOL)	317,37	555,87	710,07	264,06	317,16	↑ 20,1%	↓ -55,3%
Aceite de oliva refinado (AOR)	331,33	550,92	722,06	316,69	340,02	↑ 7,4%	↓ -52,9%
Aceite de orujo de oliva refinado (AOOR)**	287,25	286,96	414,00	224,04	196,74	↓ -52,5%	↓ -31,4%
MEDIA SIN ORUJO	328,43	572,68	742,22	307,92	353,74	↑ 14,9%	↓ -52,3%



Siguiente

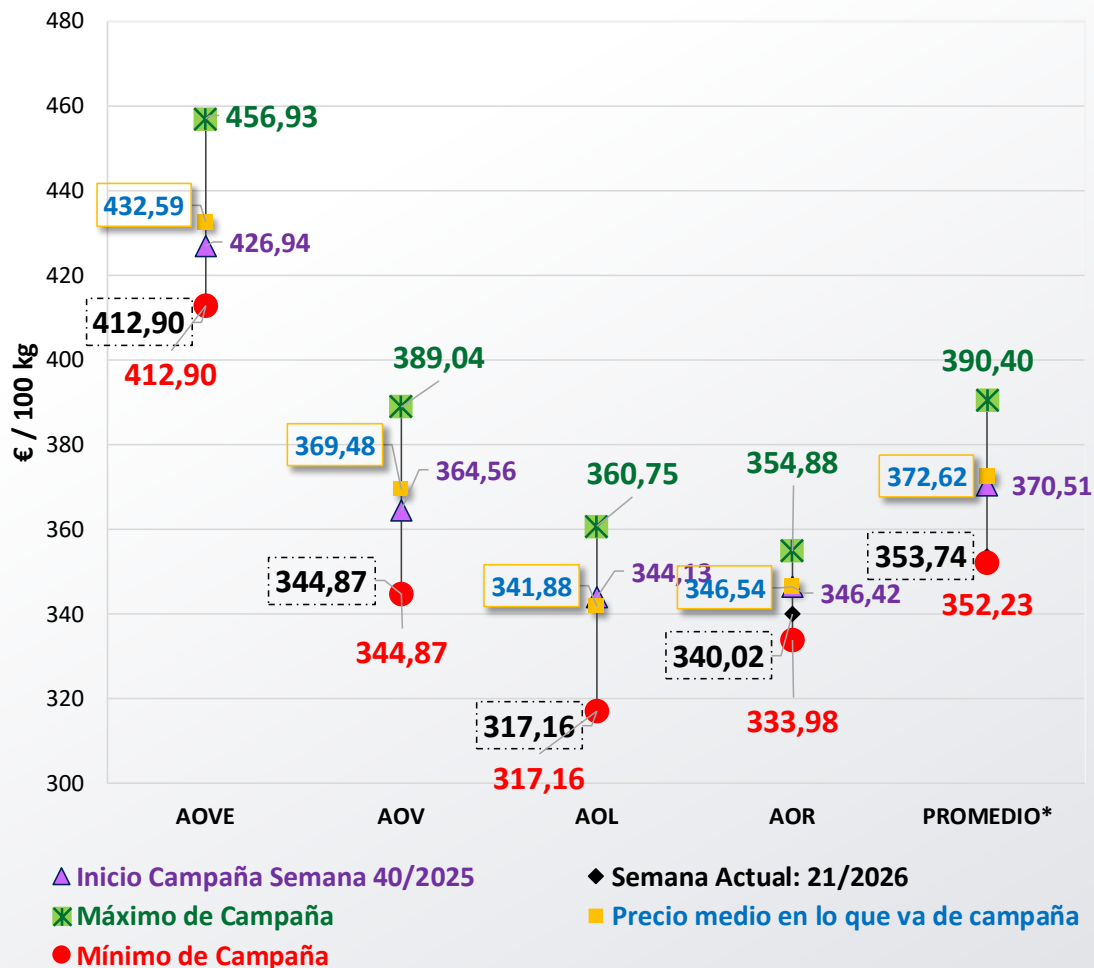
*Se refiere a la media de las variaciones de las diferentes categorías de aceite de oliva en la última semana respecto a 12 meses y 24 meses previos.

**Nota: El precio medio nacional se obtiene a partir de la ponderación de las cotizaciones en Jaén, Córdoba, Tarragona y otros mercados representativos

PRECIOS NACIONALES

Nota: semana 21 del año 2026 o semana 34 de la campaña 2025

Cotizaciones de Inicio de Campaña, Máximos, Medios, Mínimos y Semana Actual en lo que va de Campaña



Inicio

Evolución precios (€/100kg) medios, máximos y mínimos hasta la semana equivalente de la actual campaña

CATEGORÍA AOVE (h. sem. 34 de campaña)	Medio	Máx.	Mín.
Campaña Actual 2025/2026	432,6	456,9	412,9
Campaña anterior	484,5	740,6	349,2
Media 4 campañas anteriores	540,5	903,4	313,9

PROMEDIO* todas las categorías (h. sem. 34 de campaña)	Medio	Máx.	Mín.
Campaña Actual 2025/2026	372,6	390,4	352,2
Campaña anterior	435,4	692,0	307,9
Media 4 campañas anteriores	498,9	861,1	287,3



Siguiente

*Promedio: precios resultantes del promedio no ponderado de las categorías AOVE, AOV, AOL y AOR.

PRECIOS CCAA

Precios por categoría (€/100kg). Últimas 5 Semanas

Virgen Extra	Semana					vs. Semana Anterior		vs. Últimas 5 Semanas		vs.	
	2026/17	2026/18	2026/19	2026/20	2026/21	€/100 kg	%	€/100 kg	%	Inicio campaña	Campaña anterior
Andalucía	429,58	432,44	423,99	423,14	412,32	↓ -10,82	↓ -2,6%	↓ -17,26	↓ -4,0%	↓ -3,7%	↑ 20,0%
Castilla-La Mancha	420,74	423,90	419,47	405,79	405,16	↓ -0,63	↓ -0,2%	↓ -15,57	↓ -3,7%	↓ -1,9%	↑ 18,5%
Cataluña	450,00	450,00	452,50	447,50	440,00	↓ -7,50	↓ -1,7%	↓ -10,00	↓ -2,2%	↓ -6,4%	↑ 10,0%
Extremadura	431,00	426,00	425,00	423,00	426,00	↑ 3,00	↑ 0,7%	↓ -5,00	↓ -1,2%	↓ -2,2%	↑ 12,3%
ESPAÑA	429,11	431,23	423,97	421,80	412,90	↓ -8,90	↓ -2,1%	↓ -16,21	↓ -3,78%	↓ -3,3%	↑ 18,2%

Virgen	Semana					vs. Semana Anterior		vs. Últimas 5 Semanas		vs.	
	2026/17	2026/18	2026/19	2026/20	2026/21	€/100 kg	%	€/100 kg	%	Inicio campaña	Campaña anterior
Andalucía	369,67	338,30	332,64	346,34	343,04	↓ -3,30	↓ -1,0%	↓ -26,63	↓ -7,2%	↓ -5,3%	↑ 14,9%
Castilla-La Mancha	358,00	330,00	330,00	345,00	345,00	→ 0,00	→ 0,0%	↓ -13,00	↓ -3,6%	↓ -6,8%	↑ 16,9%
Cataluña	400,00	300,00	307,50	397,50	390,00	↓ -7,50	↓ -1,9%	↓ -10,00	↓ -2,5%	↓ -9,3%	↑ 11,4%
Extremadura	394,00	365,00	363,00	363,00	363,00	→ 0,00	→ 0,0%	↓ -31,00	↓ -7,9%	↑ 3,7%	↑ 17,1%
ESPAÑA	371,44	367,47	354,52	349,36	344,87	↓ -4,49	↓ -1,3%	↓ -26,57	↓ -7,15%	↓ -5,4%	↑ 14,3%

Lampante	Semana					vs. Semana Anterior		vs. Últimas 5 Semanas		vs.	
	2026/17	2026/18	2026/19	2026/20	2026/21	€/100 kg	%	€/100 kg	%	Inicio campaña	Campaña anterior
Andalucía	338,08	338,98	335,51	329,46	319,06	↓ -10,41	↓ -3,2%	↓ -19,03	↓ -5,6%	↓ -7,6%	↑ 20,7%
Cataluña	300,00	300,00	307,50	297,50	285,00	↓ -12,50	↓ -4,2%	↓ -15,00	↓ -5,0%	↓ -10,9%	↑ 11,8%
Extremadura	330,00	330,00	330,00	307,00	307,00	→ 0,00	→ 0,0%	↓ -23,00	↓ -7,0%	↓ -8,4%	↑ 14,1%
ESPAÑA	335,58	341,04	333,51	327,48	317,16	↓ -10,32	↓ -3,2%	↓ -18,42	↓ -5,49%	↓ -7,8%	↑ 20,1%



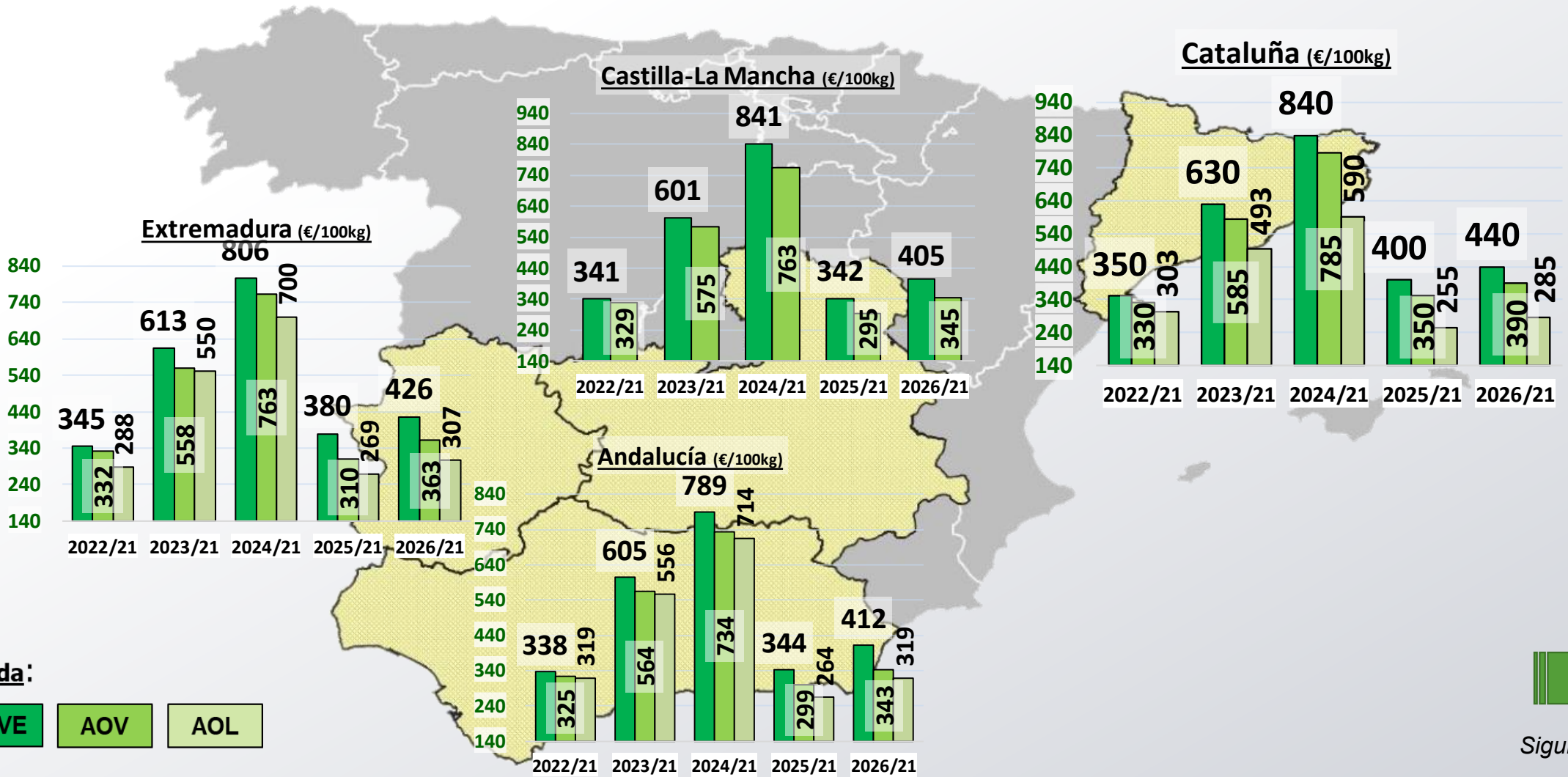
Inicio



Siguiete

PRECIOS CCAA

Precios por categoría (€/100kg). Últimas 5 Campañas



Inicio



Siguiente

PRECIOS INTERNACIONALES

Precios por categoría (€/100kg). Última Semana publicada

Últimos datos publicados: SEMANA 21/2026					
Categoría	Semana (€/100kg)	vs. Semana Anterior	vs. Campaña anterior	vs. Inicio Campaña	vs. España



ITALIA					
AOVE	635,00	↓ -1,2%	↓ -33,9%	↓ -32,4%	↑ 53,8%
AOV	405,00	→ 0,0%	↓ -32,5%	↑ 1,3%	↑ 17,4%
AOL	297,00	↓ -0,7%	↑ 23,2%	↑ 22,7%	↓ -6,4%
AOR	354,00	↓ -0,3%	↑ 8,3%	↓ -7,3%	↑ 4,1%



GRECIA					
AOVE	443,75	↓ -0,1%	↑ 19,9%	↑ 3,8%	↑ 7,5%
AOV	s/c	s/c	s/c	s/c	s/c
AOL	s/c	s/c	s/c	s/c	s/c



PORTUGAL					
AOVE	420,00	↓ -0,1%	s/c	↓ -2,3%	↑ 1,7%



TÚNEZ					
AOVE	408,00	↓ -1,7%	↑ 5,2%	↓ -3,5%	↓ -1,2%
AOL	270,00	↓ -2,9%	↑ 4,7%	↓ -11,5%	↓ -14,9%



Inicio



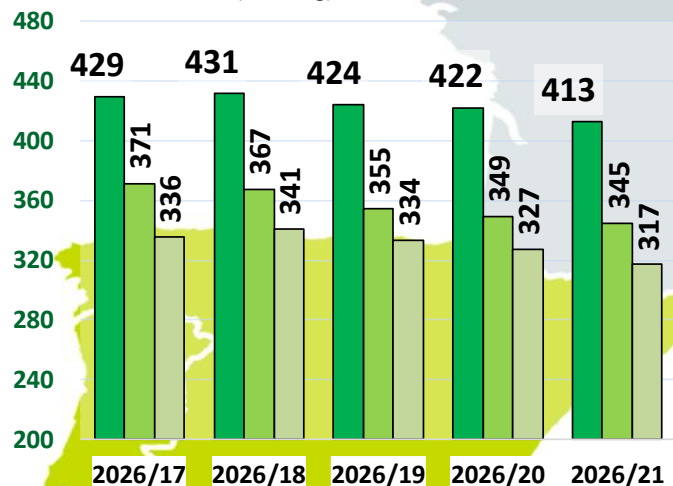
Siguiente

s/c: sin cotización

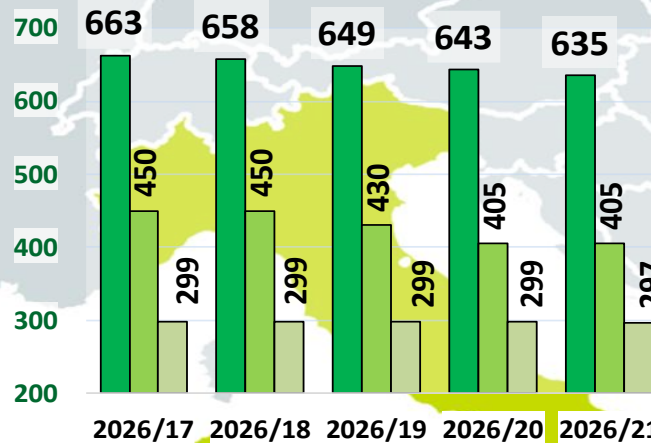
PRECIOS INTERNACIONALES

Precios por categoría (€/100kg). Últimas 5 Semanas

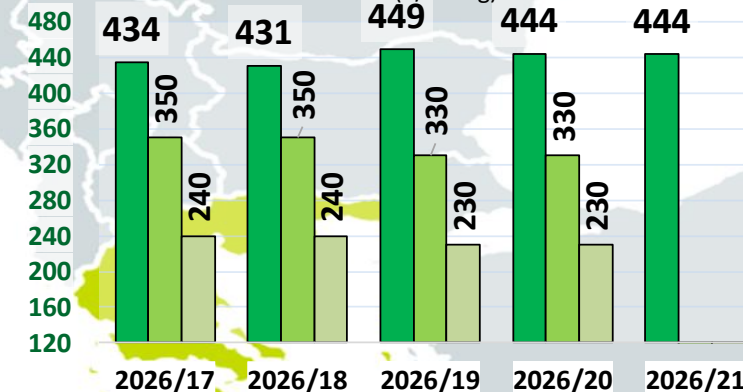
ESPAÑA Últimas 5 Semanas
(€/100kg)



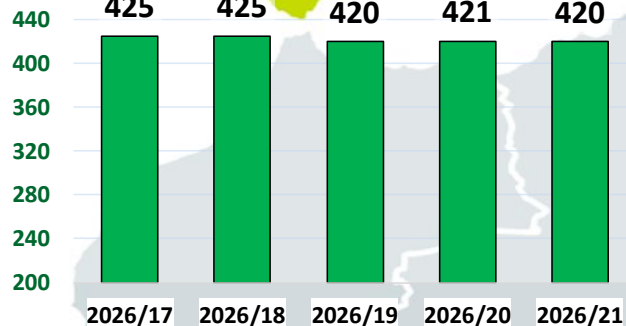
ITALIA Últimas 5 Semanas
(€/100kg)



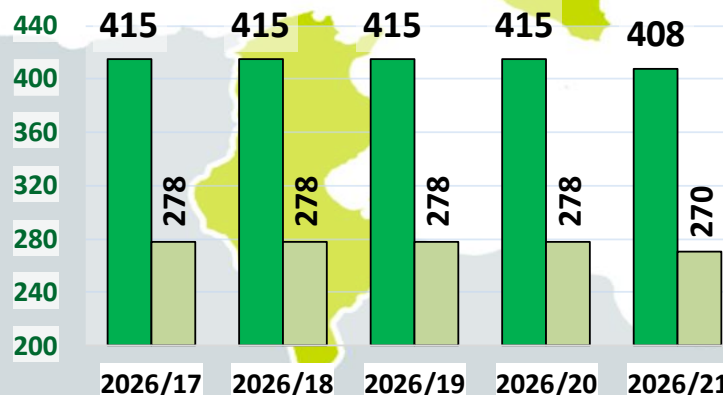
GRECIA Últimas 5 Semanas
(€/100kg)




PORTUGAL Últimas 5 Semanas
(€/100kg)



TÚNEZ Últimas 5 Semanas
(€/100kg)



Leyenda:



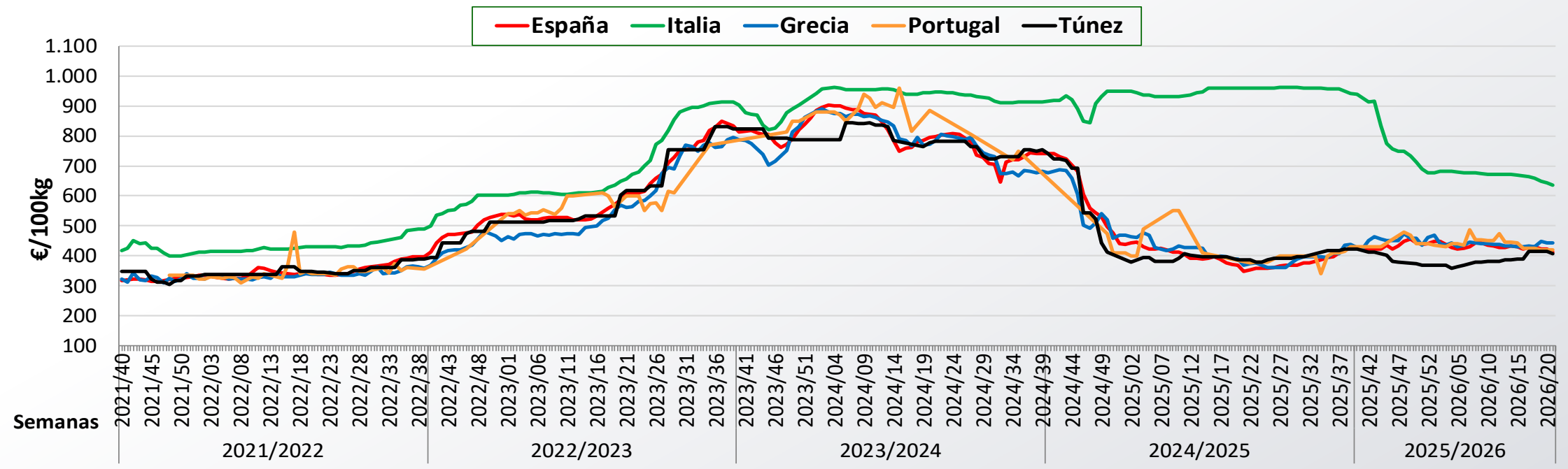
Siguiente



Inicio

PRECIOS INTERNACIONALES

Precios categoría Virgen Extra (€/100kg). Últimas 5 Campañas



Inicio



Siguiente

ANEXO Mercados Representativos de España



Mercados representativos Unidad: €/100 kg	Semana:	2026/17	2026/18	2026/19	2026/20	2026/21	Variación respecto a:			
	Fecha:	20/04-26/04	27/04-03/05	04/05-10/05	11/05-17/05	18/05-24/05	Última Semana (€/100kg)	Última Semana (%)	Inicio de Campaña (%)	Misma Semana Campaña Anterior (%)
Aceite de Oliva Virgen Extra - AOVE (menos de 0,8º)	Jaén	426,00	421,00	418,00	419,00	396,00	-23,00	-5,5%	-7,2%	19,3%
	Córdoba	439,00	445,00	429,00	424,00	423,00	-1,00	-0,2%	-3,1%	20,9%
	Málaga	426,50	441,00	420,00	416,00	406,50	-9,50	-2,3%	-0,2%	16,1%
	Sevilla	428,50	433,50	418,50	433,50	433,50	0,00	0,0%	-1,3%	13,9%
	Toledo	422,00	422,00	422,00	402,00	402,00	0,00	0,0%	-3,8%	16,5%
	Badajoz	431,00	426,00	425,00	423,00	426,00	3,00	0,7%	-2,2%	12,3%
	Ciudad Real	420,00	425,00	418,00	408,00	407,00	-1,00	-0,2%	-0,7%	19,7%
	Granada	427,50	434,50	434,50	426,00	418,50	-7,50	-1,8%	-1,3%	26,8%
	Tarragona	450,00	450,00	452,50	447,50	440,00	-7,50	-1,7%	-6,4%	10,0%
Aceite de Oliva Virgen AOV (de 0,8º a 2º)	Jaén	371,00	346,50	339,50	343,50	334,00	-9,50	-2,8%	-9,5%	13,6%
	Badajoz	394,00	365,00	363,00	363,00	363,00	0,00	0,0%	3,7%	17,1%
	Córdoba	366,00	326,00	327,00	347,50	356,00	8,50	2,4%	-4,0%	18,7%
	Tarragona	400,00	300,00	307,50	397,50	390,00	-7,50	-1,9%	-9,3%	11,4%
	Granada	350,00	315,00	315,00	353,50	366,00	12,50	3,5%	0,8%	22,0%
	Sevilla	391,50	341,50	326,50	372,50	372,50	0,00	0,0%	15,5%	11,7%
	Toledo	358,00	330,00	330,00	345,00	345,00	0,00	0,0%	-6,8%	16,9%
Aceite de Oliva Lampante - AOL (más de 2º)	Jaén	341,50	346,50	339,50	335,00	321,50	-13,50	-4,0%	-7,5%	21,3%
	Córdoba	331,50	326,00	330,00	321,50	316,50	-5,00	-1,6%	-8,7%	26,6%
	Tarragona	300,00	300,00	307,50	297,50	285,00	-12,50	-4,2%	-10,9%	11,8%
	Badajoz	330,00	330,00	330,00	307,00	307,00	0,00	0,0%	-8,4%	14,1%
	Málaga	346,00	349,00	349,00	336,00	303,50	-32,50	-9,7%	-9,4%	-3,7%
	Sevilla	341,50	341,50	326,50	316,50	316,50	0,00	0,0%	-1,1%	0,5%
Aceite de Oliva Refinado - AOR	Jaén	341,00	341,00	341,00	341,00	341,00	0,00	0,0%	-1,9%	12,2%
	Córdoba	337,50	337,50	337,50	337,50	337,50	0,00	0,0%	-4,4%	7,1%
	Sevilla	346,00	346,00	346,00	346,00	346,00	0,00	0,0%	2,1%	4,1%
	Tarragona	340,00	340,00	340,00	330,00	320,00	-10,00	-3,0%	-9,9%	8,5%
Aceite de Orujo de Oliva Refinado - AOOR	Nacional	197,88	197,01	195,47	193,98	196,74	2,76	1,4%	-3,8%	-12,2%

