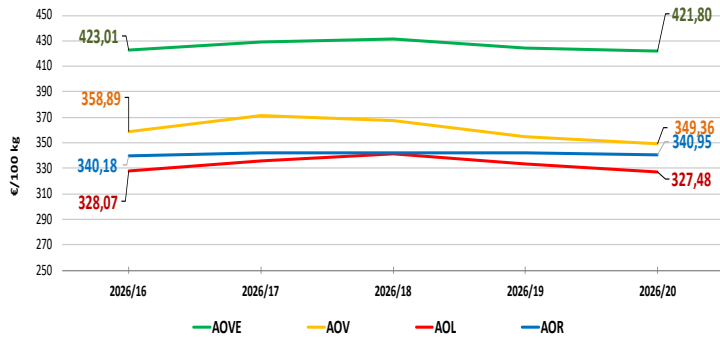


## NACIONALES

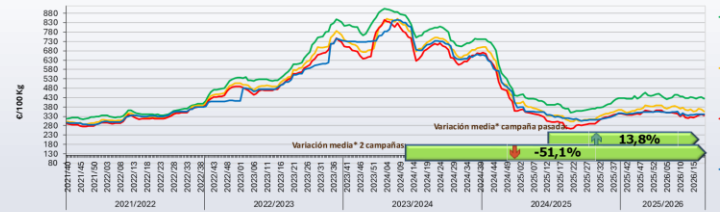
## CCAA

## INTERNACIONALES

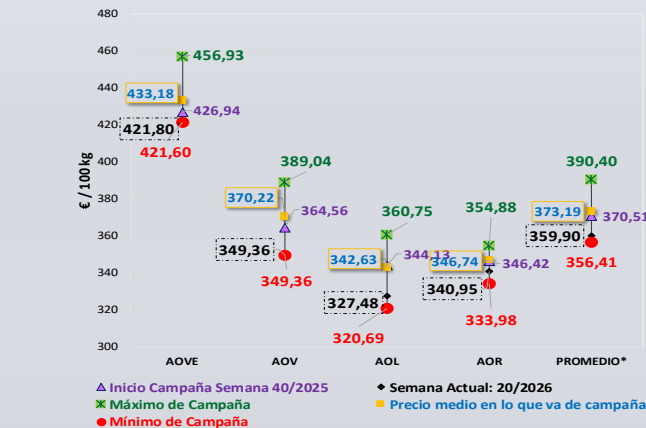
Última Semana y Últimas 5 Semanas



Semanas equivalentes Últimas Campañas



Precios Medios Campaña



Virgen Extra	Semana					vs. Semana Anterior		vs. Últimas 5 Semanas		vs. Campaña anterior	
	2026/16	2026/17	2026/18	2026/19	2026/20	€/100 kg	%	€/100 kg	%	Inicio Campaña	Campaña anterior
Andalucía	422,19	429,58	432,44	423,99	423,14	-0,85	-0,2%	0,94	0,2%	-1,2%	15,7%
Castilla-La Mancha	427,85	420,74	423,90	419,47	405,79	-13,68	-3,3%	-22,06	-5,2%	-1,7%	12,1%
Cataluña	470,00	450,00	450,00	452,50	447,50	-5,00	-1,1%	-22,50	-4,8%	-4,8%	11,9%
Extremadura	409,00	431,00	426,00	425,00	423,00	-2,00	-0,5%	14,00	3,4%	-2,9%	7,0%
<b>ESPAÑA</b>	423,01	429,11	431,23	423,97	421,80	-2,17	-0,5%	-1,21	-0,29%	-1,2%	14,2%

Virgen	Semana					vs. Semana Anterior		vs. Últimas 5 Semanas		vs. Campaña anterior	
	2026/16	2026/17	2026/18	2026/19	2026/20	€/100 kg	%	€/100 kg	%	Inicio Campaña	Campaña anterior
Andalucía	355,98	369,67	338,30	332,64	346,34	13,70	4,1%	-9,64	-2,7%	-4,4%	12,9%
Castilla-La Mancha	372,00	358,00	330,00	330,00	345,00	15,00	4,5%	-27,00	-7,3%	-6,8%	16,9%
Cataluña	410,00	400,00	300,00	307,50	397,50	90,00	29,3%	-12,50	-3,0%	-7,6%	17,8%
Extremadura	394,00	394,00	365,00	363,00	363,00	0,00	0,0%	-31,00	-7,9%	3,7%	17,1%
<b>ESPAÑA</b>	358,89	371,44	367,47	354,52	349,36	-5,16	-1,5%	-9,53	-2,66%	-4,2%	13,0%

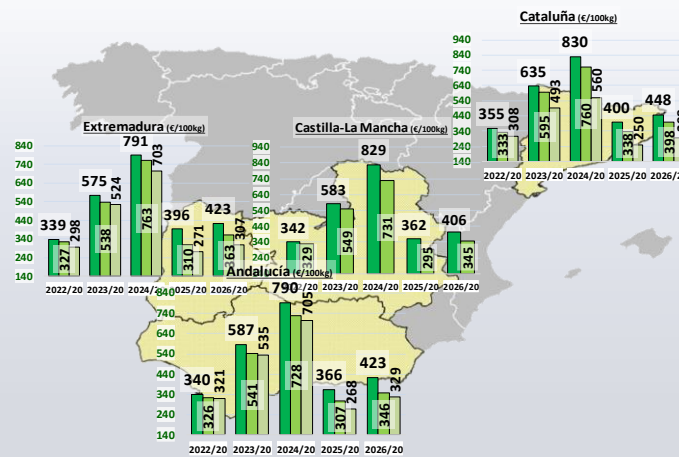
Lampante	Semana					vs. Semana Anterior		vs. Últimas 5 Semanas		vs. Campaña anterior	
	2026/16	2026/17	2026/18	2026/19	2026/20	€/100 kg	%	€/100 kg	%	Inicio Campaña	Campaña anterior
Andalucía	330,67	338,08	338,98	335,51	329,46	-8,04	-1,8%	-1,21	-0,4%	-4,8%	23,1%
Cataluña	290,00	300,00	300,00	307,50	297,50	-10,00	-3,3%	7,50	2,6%	-7,0%	19,0%
Extremadura	330,00	330,00	330,00	330,00	307,00	-23,00	-7,0%	-23,00	-7,0%	-8,4%	13,3%
<b>ESPAÑA</b>	328,07	335,58	341,04	333,51	327,48	-6,03	-1,8%	-9,59	-0,18%	-4,8%	22,7%

Últimos datos publicados: SEMANA 20/2026					
Categoría	Semana (€/100kg)	vs. Semana Anterior	vs. Campaña anterior	vs. Inicio Campaña	vs. España
<b>ITALIA</b>					
AOVE	643,00	-0,9%	-33,0%	-31,6%	52,4%
AOV	405,00	-5,8%	-40,6%	1,3%	15,9%
AOL	299,00	0,0%	24,1%	23,6%	-8,7%
AOR	355,00	-1,4%	4,7%	-7,1%	4,1%

<b>GRECIA</b>					
Categoría	Semana	vs. Semana Anterior	vs. Campaña anterior	vs. Inicio Campaña	vs. España
AOVE	s/c	s/c	s/c	s/c	s/c
AOV	s/c	s/c	s/c	s/c	s/c
AOL	s/c	s/c	s/c	s/c	s/c

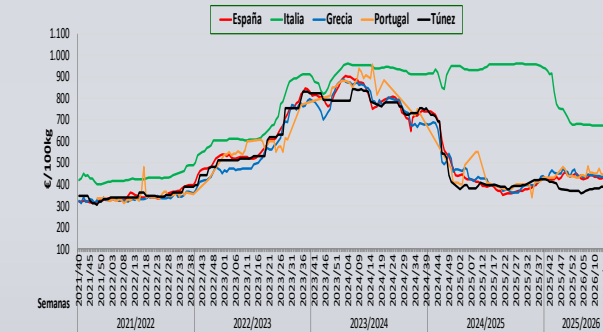
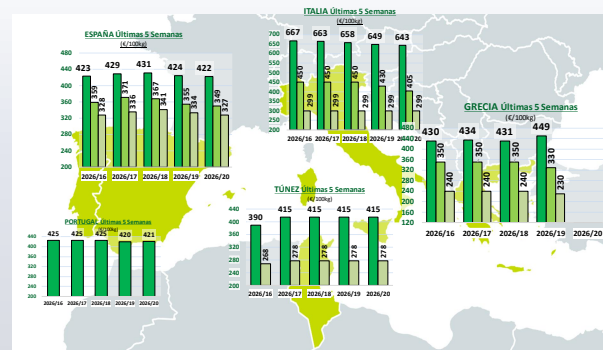
<b>PORTUGAL</b>					
Categoría	Semana	vs. Semana Anterior	vs. Campaña anterior	vs. Inicio Campaña	vs. España
AOVE	420,50	0,1%	s/c	-2,2%	-0,3%

<b>TÚNEZ</b>					
Categoría	Semana	vs. Semana Anterior	vs. Campaña anterior	vs. Inicio Campaña	vs. España
AOVE	415,00	0,0%	7,0%	-1,9%	-1,6%
AOL	278,00	0,0%	7,8%	-8,9%	-15,1%



**Semana 20/2026**  
(del 11 al 17 de mayo de 2026)

Siguiente





Aviso Legal: los contenidos de esta publicación podrán ser reutilizados, citando la fuente y la fecha, en su caso, de la última actualización.

**Título:** Boletín semanal de precios de aceite de oliva.

**Edita:**

© Ministerio de Agricultura, Pesca y Alimentación.  
Secretaría General Técnica. Centro de Publicaciones.

**Unidad proponente:**

Subdirección General de Cultivos Herbáceos e Industriales y Aceite de Oliva  
Dirección General de Producciones y Mercados Agrarios

**NIPO:** 003-25-019-8

**Tienda online:** [www.mapa.gob.es](http://www.mapa.gob.es)

<https://servicio.mapa.gob.es/tienda/>

**e-mail:** [centropublicaciones@mapa.es](mailto:centropublicaciones@mapa.es)

**Catálogo de Publicaciones de la Administración General del Estado:** <https://cpage.mpr.gob.es/>



GOBIERNO  
DE ESPAÑA

MINISTERIO  
DE AGRICULTURA, PESCA  
Y ALIMENTACIÓN

SUBSECRETARÍA

SECRETARÍA GENERAL  
TÉCNICA

Para contribuir a la protección del medio ambiente, se recomienda imprimir esta publicación únicamente si es estrictamente necesario, ya sea en su totalidad o en parte.

## PRECIOS NACIONALES

Precios por categoría (€/100kg). Última Semana

CATEGORIA	SEMANA		Variación vs. Semana Anterior		Variación vs.			
	2026/19	2026/20	€/100 kg	%	Inicio de Campaña	Misma semana campaña anterior	Misma semana 2 campañas anteriores	Media de cuatro campañas anteriores
	04/05-10/05	11/05-17/05						
Aceite de oliva virgen extra (AOVE)	423,97	<b>421,80</b>	↓ -2,17	↓ -0,51%	↓ -1,20%	↑ 14,19%	↓ -46,91%	↓ -19,27%
Aceite de oliva virgen (AOV)	354,52	<b>349,36</b>	↓ -5,16	↓ -1,46%	↓ -4,17%	↑ 13,02%	↓ -52,40%	↓ -26,98%
Aceite de oliva lampante (AOL)	333,51	<b>327,48</b>	↓ -6,03	↓ -1,81%	↓ -4,84%	↑ 22,71%	↓ -53,25%	↓ -28,08%
Aceite de oliva refinado (AOR)	341,89	<b>340,95</b>	↓ -0,94	↓ -0,27%	↓ -1,58%	↑ 6,76%	↓ -52,38%	↓ -27,90%
Aceite de orujo de oliva refinado (AORR)**	195,47	<b>193,98</b>	↓ -1,49	↓ -0,76%	↓ -5,15%	↓ -53,05%	↓ -32,29%	↓ -36,01%
<b>MEDIA SIN ORUJO</b>	363,47	<b>359,90</b>	↓ -3,57	↓ -0,98%	↓ -2,86%	↑ 13,83%	↓ -51,11%	↓ -25,38%



Inicio

*Descensos generalizados de las cotizaciones.*

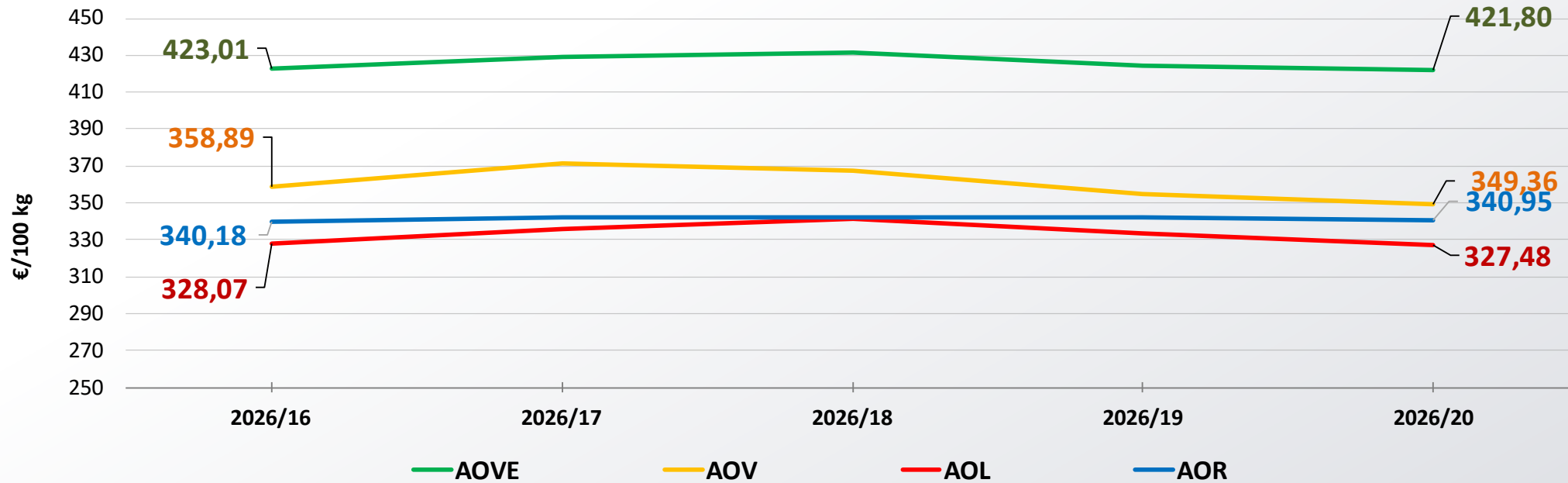


Siguiete

\*\*Nota: El precio medio nacional se obtiene a partir de la ponderación de las cotizaciones en Jaén, Córdoba, Tarragona y otros mercados representativos

PRECIOS NACIONALES

Precios por categoría (€/100kg). Últimas 5 Semanas



**Variación (%)**

- ↓ -0,29%
- ↓ -2,66%
- ↓ -0,18%
- ↑ 0,23%



Inicio

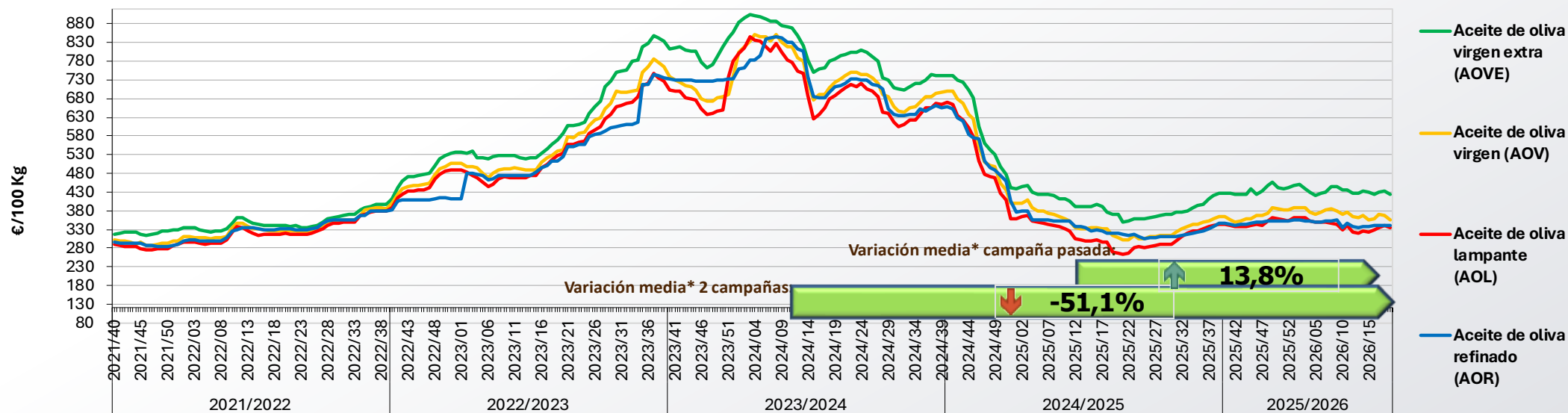
Precios inferiores a los registrados en las últimas 5 semanas, excepto en AOR.



Siguiente

PRECIOS NACIONALES

Precios por categoría (€/100kg). Últimas 5 Campañas



CATEGORÍA	Semana 20 de las últimas 5 campañas					Variación vs.	
	2022/20	2023/20	2024/20	2025/20	2026/20	Campaña Anterior	2 Campañas Anteriores
Aceite de oliva virgen extra (AOVE)	339,86	586,21	794,44	369,39	<b>421,80</b>	↑ 14,2%	↓ -46,9%
Aceite de oliva virgen (AOV)	327,20	543,49	733,88	309,10	<b>349,36</b>	↑ 13,0%	↓ -52,4%
Aceite de oliva lampante (AOL)	319,00	535,04	700,48	266,87	<b>327,48</b>	↑ 22,7%	↓ -53,2%
Aceite de oliva refinado (AOR)	331,71	524,42	716,02	319,35	<b>340,95</b>	↑ 6,8%	↓ -52,4%
Aceite de orujo de oliva refinado (AOR)**	290,62	286,50	413,13	222,32	<b>193,98</b>	↓ -53,0%	↓ -32,3%
<b>MEDIA SIN ORUJO</b>	<b>329,44</b>	<b>547,29</b>	<b>736,21</b>	<b>316,18</b>	<b>359,90</b>	↑ 13,8%	↓ -51,1%



Inicio



Siguiente

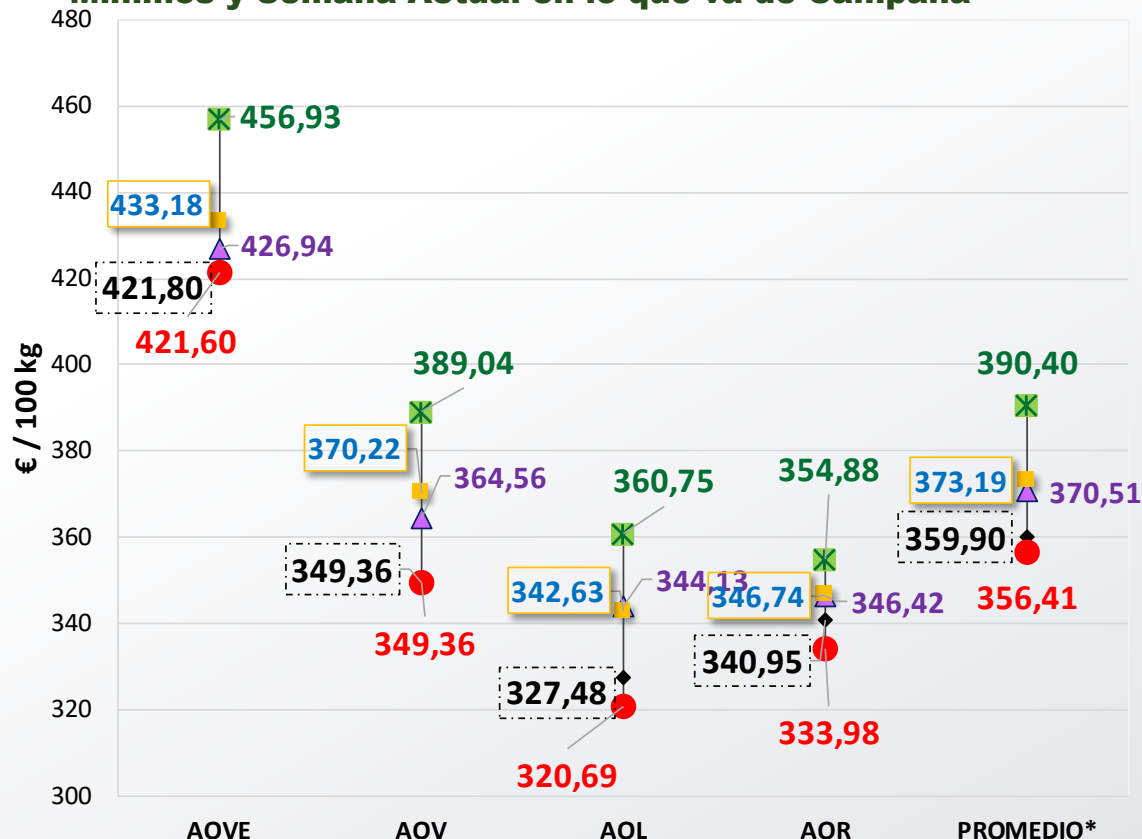
\*Se refiere a la media de las variaciones de las diferentes categorías de aceite de oliva en la última semana respecto a 12 meses y 24 meses previos.

\*\*Nota: El precio medio nacional se obtiene a partir de la ponderación de las cotizaciones en Jaén, Córdoba, Tarragona y otros mercados representativos

## PRECIOS NACIONALES

Nota: semana 20 del año 2026 o semana 33 de la campaña 2025/2026

### Cotizaciones de Inicio de Campaña, Máximos, Medios, Mínimos y Semana Actual en lo que va de Campaña



Inicio

- ▲ Inicio Campaña Semana 40/2025
- ✕ Máximo de Campaña
- Mínimo de Campaña
- ◆ Semana Actual: 20/2026
- Precio medio en lo que va de campaña

### Evolución precios (€/100kg) medios, máximos y mínimos hasta la semana equivalente de la actual campaña

CATEGORÍA	Campaña a Actual		Campaña anterior (h. sem. 33 de campaña)		Media 4 campañas anteriores (h. sem. 33)		
	Medio	Máx.	Mín.	Medio	Máx.	Mín.	
AOVE	433,2	740,6	369,4	541,1	903,4	313,9	
PROMEDIO*	373,2	692,0	316,2	499,3	861,1	288,0	



Siguiente

\*Promedio: precios resultantes del promedio no ponderado de las categorías AOVE, AOV, AOL y AOR.

PRECIOS CCAA

Precios por categoría (€/100kg). Últimas 5 Semanas

Virgen Extra	Semana					vs. Semana Anterior		vs. Últimas 5 Semanas		vs.	
	2026/16	2026/17	2026/18	2026/19	2026/20	€/100 kg	%	€/100 kg	%	Inicio campaña	Campaña anterior
Andalucía	422,19	429,58	432,44	423,99	<b>423,14</b>	↓ -0,85	↓ -0,2%	↑ 0,94	↑ 0,2%	↓ -1,2%	↑ 15,7%
Castilla-La Mancha	427,85	420,74	423,90	419,47	<b>405,79</b>	↓ -13,68	↓ -3,3%	↓ -22,06	↓ -5,2%	↓ -1,7%	↑ 12,1%
Cataluña	470,00	450,00	450,00	452,50	<b>447,50</b>	↓ -5,00	↓ -1,1%	↓ -22,50	↓ -4,8%	↓ -4,8%	↑ 11,9%
Extremadura	409,00	431,00	426,00	425,00	<b>423,00</b>	↓ -2,00	↓ -0,5%	↑ 14,00	↑ 3,4%	↓ -2,9%	↑ 7,0%
<b>ESPAÑA</b>	<b>423,01</b>	<b>429,11</b>	<b>431,23</b>	<b>423,97</b>	<b>421,80</b>	↓ -2,17	↓ -0,5%	↓ -1,21	↓ -0,29%	↓ -1,2%	↑ 14,2%

Virgen	Semana					vs. Semana Anterior		vs. Últimas 5 Semanas		vs.	
	2026/16	2026/17	2026/18	2026/19	2026/20	€/100 kg	%	€/100 kg	%	Inicio campaña	Campaña anterior
Andalucía	355,98	369,67	338,30	332,64	<b>346,34</b>	↑ 13,70	↑ 4,1%	↓ -9,64	↓ -2,7%	↓ -4,4%	↑ 12,9%
Castilla-La Mancha	372,00	358,00	330,00	330,00	<b>345,00</b>	↑ 15,00	↑ 4,5%	↓ -27,00	↓ -7,3%	↓ -6,8%	↑ 16,9%
Cataluña	410,00	400,00	300,00	307,50	<b>397,50</b>	↑ 90,00	↑ 29,3%	↓ -12,50	↓ -3,0%	↓ -7,6%	↑ 17,8%
Extremadura	394,00	394,00	365,00	363,00	<b>363,00</b>	→ 0,00	→ 0,0%	↓ -31,00	↓ -7,9%	↑ 3,7%	↑ 17,1%
<b>ESPAÑA</b>	<b>358,89</b>	<b>371,44</b>	<b>367,47</b>	<b>354,52</b>	<b>349,36</b>	↓ -5,16	↓ -1,5%	↓ -9,53	↓ -2,66%	↓ -4,2%	↑ 13,0%

Lampante	Semana					vs. Semana Anterior		vs. Últimas 5 Semanas		vs.	
	2026/16	2026/17	2026/18	2026/19	2026/20	€/100 kg	%	€/100 kg	%	Inicio campaña	Campaña anterior
Andalucía	330,67	338,08	338,98	335,51	<b>329,46</b>	↓ -6,04	↓ -1,8%	↓ -1,21	↓ -0,4%	↓ -4,6%	↑ 23,1%
Cataluña	290,00	300,00	300,00	307,50	<b>297,50</b>	↓ -10,00	↓ -3,3%	↑ 7,50	↑ 2,6%	↓ -7,0%	↑ 19,0%
Extremadura	330,00	330,00	330,00	330,00	<b>307,00</b>	↓ -23,00	↓ -7,0%	↓ -23,00	↓ -7,0%	↓ -8,4%	↑ 13,3%
<b>ESPAÑA</b>	<b>328,07</b>	<b>335,58</b>	<b>341,04</b>	<b>333,51</b>	<b>327,48</b>	↓ -6,03	↓ -1,8%	↓ -0,59	↓ -0,18%	↓ -4,8%	↑ 22,7%



Inicio

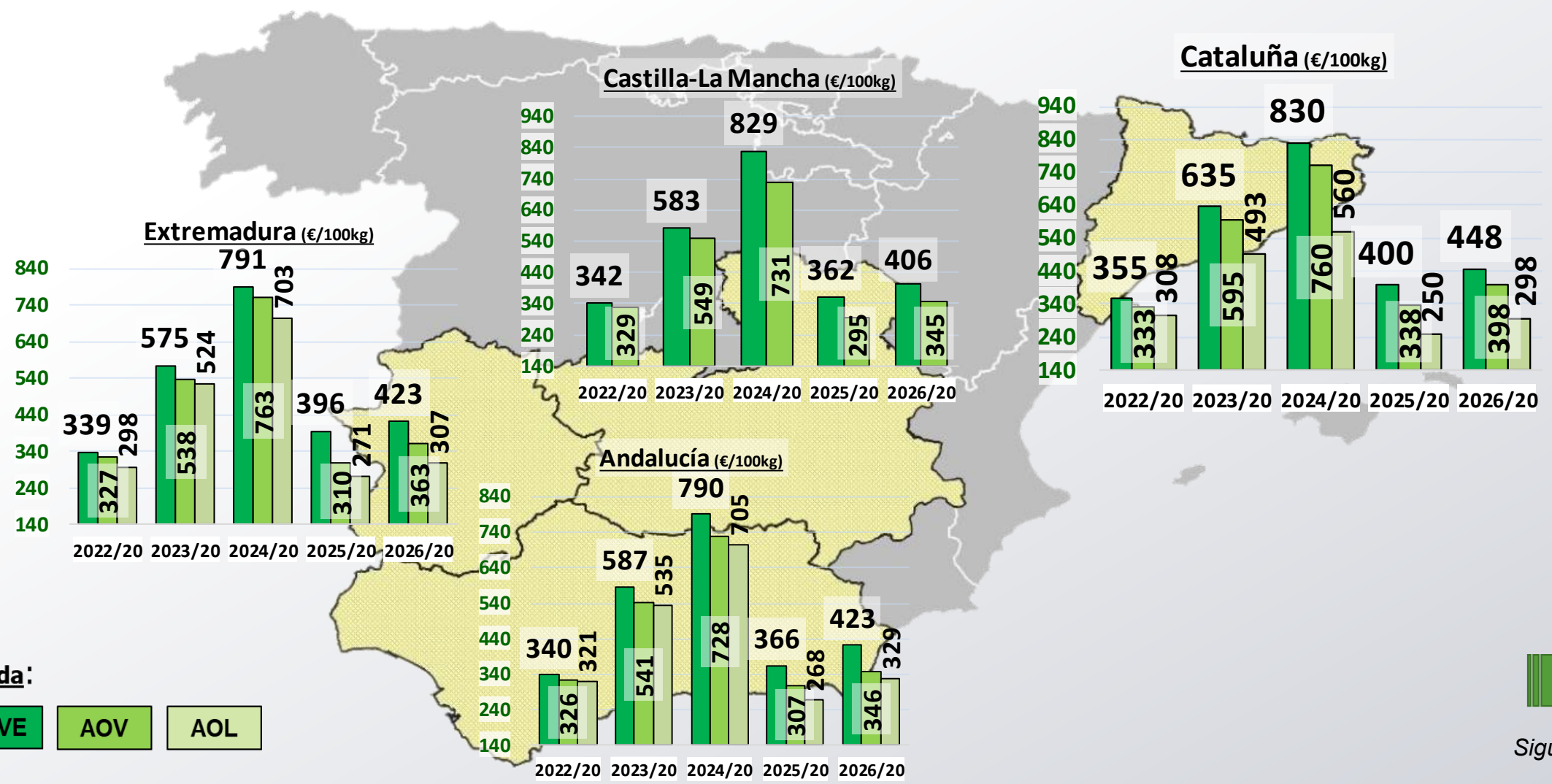


Siguiente

Nota: El precio medio nacional es ponderado según el peso de los mercados representativos.  
El precio medio de las CCAA es un precio medio sin ponderar entre los distintos mercados representativos.

## PRECIOS CCAA

### Precios por categoría (€/100kg). Últimas 5 Campañas



Inicio



Siguiente

PRECIOS INTERNACIONALES

Precios por categoría (€/100kg). Última Semana publicada

Últimos datos publicados: SEMANA 20/2026					
Categoría	Semana (€/100kg)	vs. Semana Anterior	vs. Campaña anterior	vs. Inicio Campaña	vs. España



ITALIA					
AOVE	643,00	↓ -0,9%	↓ -33,0%	↓ -31,6%	↑ 52,4%
AOV	405,00	↓ -5,8%	↓ -40,6%	↑ 1,3%	↑ 15,9%
AOL	299,00	→ 0,0%	↑ 24,1%	↑ 23,6%	↓ -8,7%
AOR	355,00	↓ -1,4%	↑ 4,7%	↓ -7,1%	↑ 4,1%



GRECIA					
AOVE	s/c	s/c	s/c	s/c	s/c
AOV	s/c	s/c	s/c	s/c	s/c
AOL	s/c	s/c	s/c	s/c	s/c



PORTUGAL					
AOVE	420,50	↑ 0,1%	s/c	↓ -2,2%	↓ -0,3%



TÚNEZ					
AOVE	415,00	→ 0,0%	↑ 7,0%	↓ -1,9%	↓ -1,6%
AOL	278,00	→ 0,0%	↑ 7,8%	↓ -8,9%	↓ -15,1%



Inicio



Siguiente

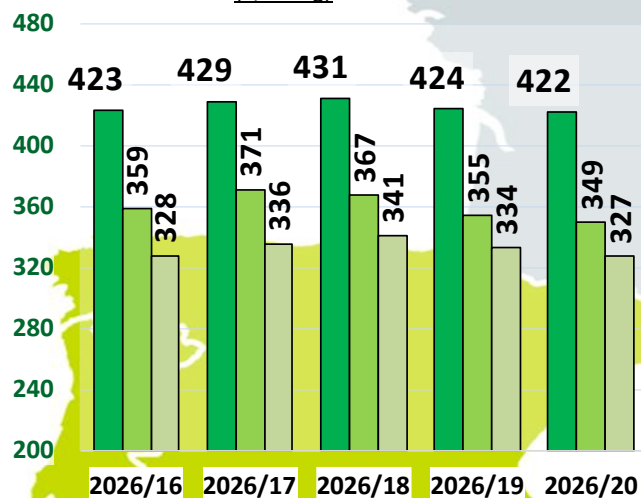
s/c: sin cotización

## PRECIOS INTERNACIONALES

### Precios por categoría (€/100kg). Últimas 5 Semanas

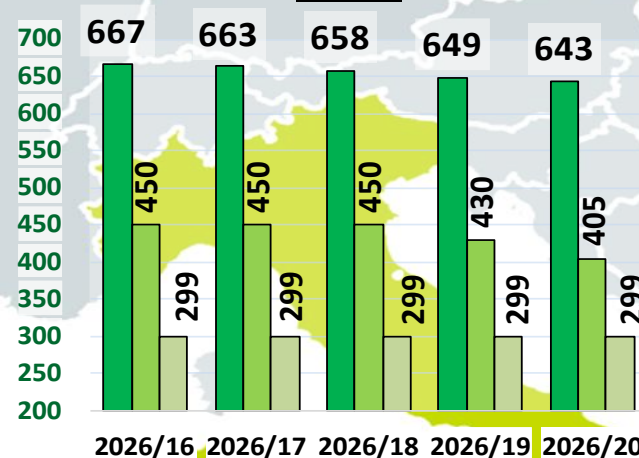
**ESPAÑA Últimas 5 Semanas**

(€/100kg)



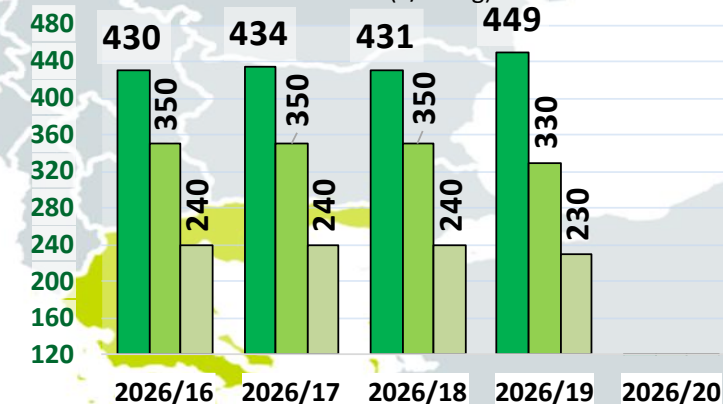
**ITALIA Últimas 5 Semanas**

(€/100kg)



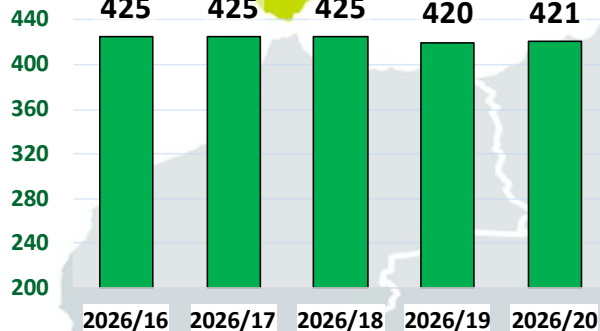
**GRECIA Últimas 5 Semanas**

(€/100kg)



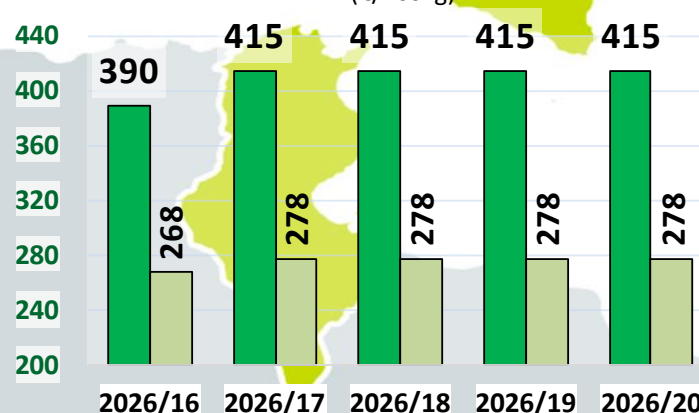
**PORTUGAL Últimas 5 Semanas**

(€/100kg)




**TÚNEZ Últimas 5 Semanas**

(€/100kg)



Legenda:



Siguiente

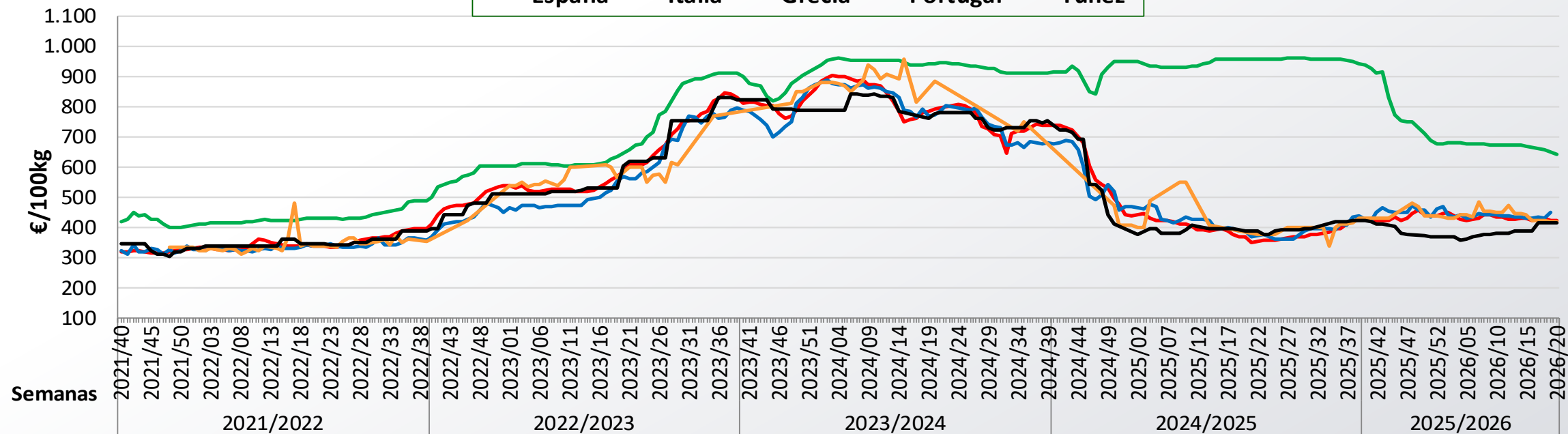


Inicio

## PRECIOS INTERNACIONALES

### Precios categoría Virgen Extra (€/100kg). Últimas 5 Campañas

— España — Italia — Grecia — Portugal — Túnez



Inicio



Siguiente

## ANEXO Mercados Representativos de España



Mercados representativos Unidad: €/100 kg	Semana:	2026/16	2026/17	2026/18	2026/19	2026/20	Variación respecto a:			
	Fecha:	13/04-19/04	20/04-26/04	27/04-03/05	04/05-10/05	11/05-17/05	Última Semana (€/100kg)	Última Semana (%)	Inicio de Campaña (%)	Misma Semana Campaña Anterior (%)
<b>Aceite de Oliva Virgen Extra - AOVE</b> (menos de 0,8º)	Jaén	418,00	426,00	421,00	418,00	<b>419,00</b>	1,00	0,2%	-1,8%	18,5%
	Córdoba	429,00	439,00	445,00	429,00	<b>424,00</b>	-5,00	-1,2%	-2,9%	16,2%
	Málaga	422,50	426,50	441,00	420,00	<b>416,00</b>	-4,00	-1,0%	2,1%	6,0%
	Sevilla	426,00	428,50	433,50	418,50	<b>433,50</b>	15,00	3,6%	-1,3%	13,9%
	Toledo	419,00	422,00	422,00	422,00	<b>402,00</b>	-20,00	-4,7%	-3,8%	10,1%
	Badajoz	409,00	431,00	426,00	425,00	<b>423,00</b>	-2,00	-0,5%	-2,9%	7,0%
	Ciudad Real	433,00	420,00	425,00	418,00	<b>408,00</b>	-10,00	-2,4%	-0,5%	13,3%
	Granada	419,50	427,50	434,50	434,50	<b>426,00</b>	-8,50	-2,0%	0,5%	16,2%
	Tarragona	470,00	450,00	450,00	452,50	<b>447,50</b>	-5,00	-1,1%	-4,8%	11,9%
<b>Aceite de Oliva Virgen - AOV</b> (de 0,8º a 2º)	Jaén	357,50	371,00	346,50	339,50	<b>343,50</b>	4,00	1,2%	-6,9%	15,7%
	Badajoz	394,00	394,00	365,00	363,00	<b>363,00</b>	0,00	0,0%	3,7%	17,1%
	Córdoba	347,50	366,00	326,00	327,00	<b>347,50</b>	20,50	6,3%	-6,3%	7,8%
	Tarragona	410,00	400,00	300,00	307,50	<b>397,50</b>	90,00	29,3%	-7,6%	17,8%
	Granada	344,50	350,00	315,00	315,00	<b>353,50</b>	38,50	12,2%	-2,6%	10,0%
	Sevilla	385,00	391,50	341,50	326,50	<b>372,50</b>	46,00	14,1%	15,5%	11,7%
	Toledo	372,00	358,00	330,00	330,00	<b>345,00</b>	15,00	4,5%	-6,8%	16,9%
<b>Aceite de Oliva Lampante - AOL</b> (más de 2º)	Jaén	336,50	341,50	346,50	339,50	<b>335,00</b>	-4,50	-1,3%	-3,6%	30,1%
	Córdoba	317,50	331,50	326,00	330,00	<b>321,50</b>	-8,50	-2,6%	-7,2%	18,0%
	Tarragona	290,00	300,00	300,00	307,50	<b>297,50</b>	-10,00	-3,3%	-7,0%	19,0%
	Badajoz	330,00	330,00	330,00	330,00	<b>307,00</b>	-23,00	-7,0%	-8,4%	13,3%
	Málaga	338,50	346,00	349,00	349,00	<b>336,00</b>	-13,00	-3,7%	0,3%	6,7%
	Sevilla	348,50	341,50	341,50	326,50	<b>316,50</b>	-10,00	-3,1%	-1,1%	1,3%
<b>Aceite de Oliva Refinado - AOR</b>	Jaén	336,50	341,00	341,00	341,00	<b>341,00</b>	0,00	0,0%	-1,9%	9,3%
	Córdoba	337,50	337,50	337,50	337,50	<b>337,50</b>	0,00	0,0%	-4,4%	7,1%
	Sevilla	346,00	346,00	346,00	346,00	<b>346,00</b>	0,00	0,0%	2,1%	4,1%
	Tarragona	335,00	340,00	340,00	340,00	<b>330,00</b>	-10,00	-2,9%	-7,0%	10,0%
<b>Aceite de Orujo de Oliva Refinado - AORR</b>	Nacional	197,95	197,88	197,01	195,47	<b>193,98</b>	-1,49	-0,8%	-5,2%	-12,7%

