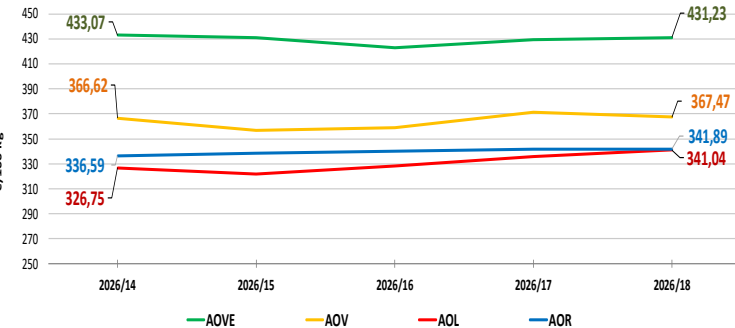


## NACIONALES

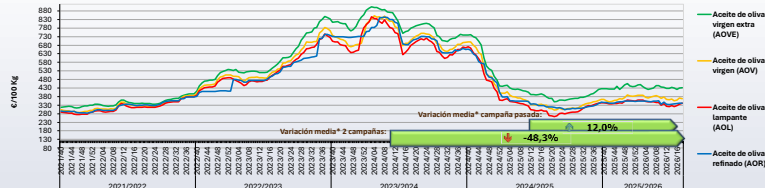
## CCAA

## INTERNACIONALES

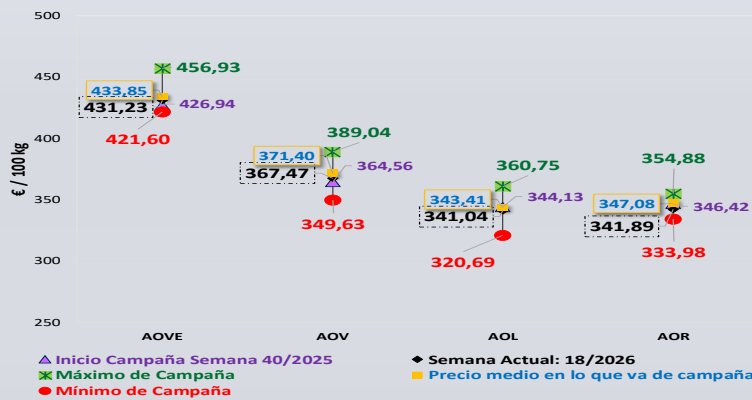
Última Semana y  
Últimas 5 Semanas



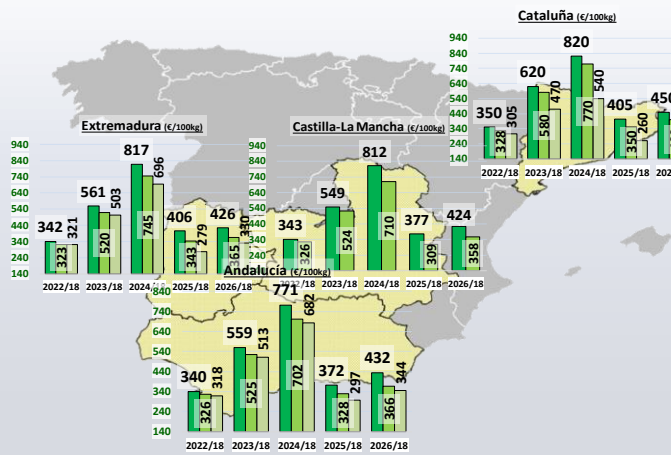
Semanas equivalentes  
Últimas Campañas



Precios Medios  
Campaña




| Categoría           | Semana  |         |         |         | vs. Semana Anterior |          | vs. Últimas 5 Semanas |          | vs. Inicio campaña |          | vs. Campaña anterior |  |
|---------------------|---------|---------|---------|---------|---------------------|----------|-----------------------|----------|--------------------|----------|----------------------|--|
|                     | 2026/14 | 2026/15 | 2026/16 | 2026/17 | 2026/18             | €/100 kg | %                     | €/100 kg | %                  | €/100 kg | %                    |  |
| <b>Virgen Extra</b> | 431,57  | 428,80  | 422,19  | 429,58  | 432,44              | ↑ 2,86   | 0,7%                  | 0,87     | 0,2%               | 1,0%     | ↑ 15,2%              |  |
| Andalucía           | 427,63  | 427,85  | 427,85  | 429,74  | 423,90              | ↓ 3,16   | 0,8%                  | -3,74    | -0,9%              | 2,7%     | ↑ 12,2%              |  |
| Castilla-La Mancha  | 470,00  | 470,00  | 470,00  | 450,00  | 450,00              | → 0,00   | 0,0%                  | -20,00   | -4,3%              | -4,3%    | ↑ 11,1%              |  |
| Cataluña            | 447,00  | 444,00  | 409,00  | 431,00  | 426,00              | ↓ -5,00  | -1,2%                 | -21,00   | -4,7%              | -2,2%    | ↓ 4,9%               |  |
| <b>ESPAÑA</b>       | 433,07  | 430,80  | 423,01  | 429,11  | 431,23              | ↑ 2,12   | 0,5%                  | -1,84    | -0,42%             | 1,0%     | ↑ 14,4%              |  |
| <b>Virgen</b>       | 364,59  | 353,88  | 355,98  | 369,67  | 365,62              | ↓ -4,08  | -1,1%                 | 1,03     | 0,3%               | 0,9%     | ↑ 11,4%              |  |
| Andalucía           | 363,00  | 350,00  | 372,00  | 358,00  | 358,00              | → 0,00   | 0,0%                  | -5,00    | -1,4%              | -3,2%    | ↑ 15,9%              |  |
| Castilla-La Mancha  | 420,00  | 420,00  | 410,00  | 400,00  | 400,00              | → 0,00   | 0,0%                  | -20,00   | -4,8%              | -7,0%    | ↑ 14,3%              |  |
| Cataluña            | 394,00  | 394,00  | 394,00  | 394,00  | 365,00              | ↓ -29,00 | -7,4%                 | -29,00   | -7,4%              | 4,3%     | ↑ 6,6%               |  |
| <b>ESPAÑA</b>       | 366,62  | 356,70  | 358,89  | 371,44  | 367,47              | ↓ -3,97  | -1,1%                 | 0,85     | 0,23%              | 0,8%     | ↑ 11,3%              |  |
| <b>Lampante</b>     | 329,58  | 324,24  | 330,67  | 338,08  | 344,22              | ↑ 6,13   | 1,8%                  | 14,64    | 4,4%               | -0,3%    | ↑ 16,0%              |  |
| Andalucía           | 290,00  | 290,00  | 290,00  | 300,00  | 300,00              | → 0,00   | 0,0%                  | 10,00    | 3,4%               | -6,3%    | ↑ 15,4%              |  |
| Cataluña            | 320,00  | 315,00  | 330,00  | 330,00  | 330,00              | → 0,00   | 0,0%                  | 10,00    | 3,1%               | -1,6%    | ↑ 18,3%              |  |
| <b>ESPAÑA</b>       | 326,75  | 321,93  | 328,07  | 335,58  | 341,04              | ↑ 5,46   | 1,6%                  | 14,29    | 4,37%              | -0,9%    | ↑ 15,5%              |  |

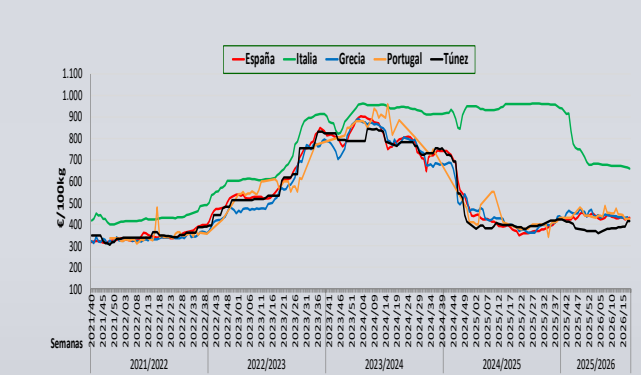
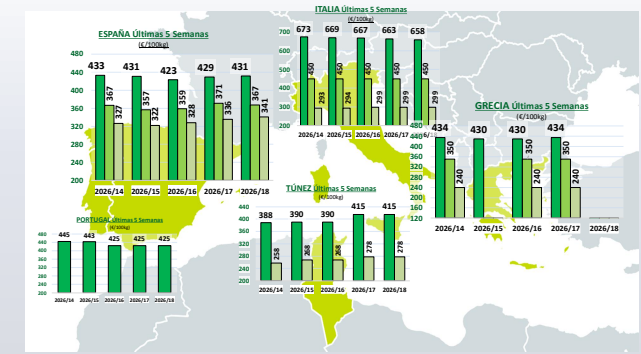


**Semana 18/2026**  
(del 27 de abril al 3 de mayo de 2026)

Siguiente



| Últimos datos publicados: SEMANA 18/2026 |                  |                     |                      |                    |            |
|--|------------------|---------------------|----------------------|--------------------|------------|
| Categoría                                | Semana (€/100kg) | vs. Semana Anterior | vs. Campaña anterior | vs. Inicio Campaña | vs. España |
| <b>ITALIA</b>                            |                  |                     |                      |                    |            |
| AOVE                                     | 658,00           | ↓ -0,8%             | ↓ -31,3%             | ↓ -30,0%           | ↑ 52,6%    |
| AOV                                      | 450,00           | → 0,0%              | ↓ -34,0%             | ↓ 12,5%            | ↑ 22,5%    |
| AOL                                      | 299,00           | → 0,0%              | ↑ 22,5%              | ↑ 23,6%            | ↓ -12,3%   |
| AOR                                      | 370,00           | ↓ -1,3%             | ↑ 6,9%               | ↓ -3,1%            | ↑ 8,2%     |
| <b>GRECIA</b>                            |                  |                     |                      |                    |            |
| AOVE                                     | s/c              | s/c                 | s/c                  | s/c                | s/c        |
| AOV                                      | s/c              | s/c                 | s/c                  | s/c                | s/c        |
| AOL                                      | s/c              | s/c                 | s/c                  | s/c                | s/c        |
| <b>PORTUGAL</b>                          |                  |                     |                      |                    |            |
| AOVE                                     | 425,00           | → 0,0%              | s/c                  | ↓ -1,2%            | ↓ -1,4%    |
| <b>TÚNEZ</b>                             |                  |                     |                      |                    |            |
| AOVE                                     | 415,00           | → 0,0%              | ↑ 4,3%               | ↓ -1,9%            | ↓ -3,8%    |
| AOL                                      | 278,00           | → 0,0%              | ↑ 3,7%               | ↓ -8,9%            | ↓ -18,5%   |





Aviso Legal: los contenidos de esta publicación podrán ser reutilizados, citando la fuente y la fecha, en su caso, de la última actualización.

**Título:** Boletín semanal de precios de aceite de oliva.

**Edita:**

© Ministerio de Agricultura, Pesca y Alimentación.  
Secretaría General Técnica. Centro de Publicaciones.

**Unidad proponente:**

Subdirección General de Cultivos Herbáceos e Industriales y Aceite de Oliva  
Dirección General de Producciones y Mercados Agrarios

**NIPO:** 003-25-019-8

**Tienda online:** [www.mapa.gob.es](http://www.mapa.gob.es)

<https://servicio.mapa.gob.es/tienda/>

**e-mail:** [centropublicaciones@mapa.es](mailto:centropublicaciones@mapa.es)

**Catálogo de Publicaciones de la Administración General del Estado:** <https://cpage.mpr.gob.es/>

|  |   |                            |
|--|---|----------------------------|
| <br>GOBIERNO DE ESPAÑA | MINISTERIO DE AGRICULTURA, PESCA Y ALIMENTACIÓN | SUBSECRETARÍA              |
|  |   | SECRETARÍA GENERAL TÉCNICA |

Para contribuir a la protección del medio ambiente, se recomienda imprimir esta publicación únicamente si es estrictamente necesario, ya sea en su totalidad o en parte.

## PRECIOS NACIONALES

Precios por categoría (€/100kg). Última Semana

| CATEGORIA                                 | SEMANA      |               | Variación vs. Semana Anterior |          | Variación vs.     |                               |                                    |                                     |
|---|-------------|---------------|-------------------------------|----------|-------------------|-------------------------------|------------------------------------|-------------------------------------|
|   | 2026/17     | 2026/18       | €/100 kg                      | %        | Inicio de Campaña | Misma semana campaña anterior | Misma semana 2 campañas anteriores | Media de cuatro campañas anteriores |
|   | 20/04-26/04 | 27/04-03/05   |                               |          |                   |                               |                                    |                                     |
| Aceite de oliva virgen extra (AOVE)       | 429,11      | <b>431,23</b> | ↑ 2,12                        | ↑ 0,49%  | ↑ 1,00%           | ↑ 14,36%                      | ↓ -44,70%                          | ↓ -16,10%                           |
| Aceite de oliva virgen (AOV)              | 371,44      | <b>367,47</b> | ↓ -3,97                       | ↓ -1,07% | ↑ 0,80%           | ↑ 11,26%                      | ↓ -48,24%                          | ↓ -22,36%                           |
| Aceite de oliva lampante (AOL)            | 335,58      | <b>341,04</b> | ↑ 5,46                        | ↑ 1,63%  | ↓ -0,90%          | ↑ 15,51%                      | ↓ -49,71%                          | ↓ -24,48%                           |
| Aceite de oliva refinado (AOR)            | 341,89      | <b>341,89</b> | → 0,00                        | → 0,00%  | ↓ -1,31%          | ↑ 6,90%                       | ↓ -51,04%                          | ↓ -26,45%                           |
| Aceite de orujo de oliva refinado (AOR)** | 197,88      | <b>197,01</b> | ↓ -0,87                       | ↓ -0,44% | ↓ -3,67%          | ↓ -51,63%                     | ↓ -31,40%                          | ↓ -35,61%                           |
| <b>MEDIA SIN ORUJO</b>                    | 369,51      | <b>370,41</b> | ↑ 0,90                        | ↑ 0,24%  | ↓ -0,03%          | ↑ 12,04%                      | ↓ -48,31%                          | ↓ -22,17%                           |



Inicio

*Ascensos de las cotizaciones en AOVE y AOL y descensos en AOV y AOR.*

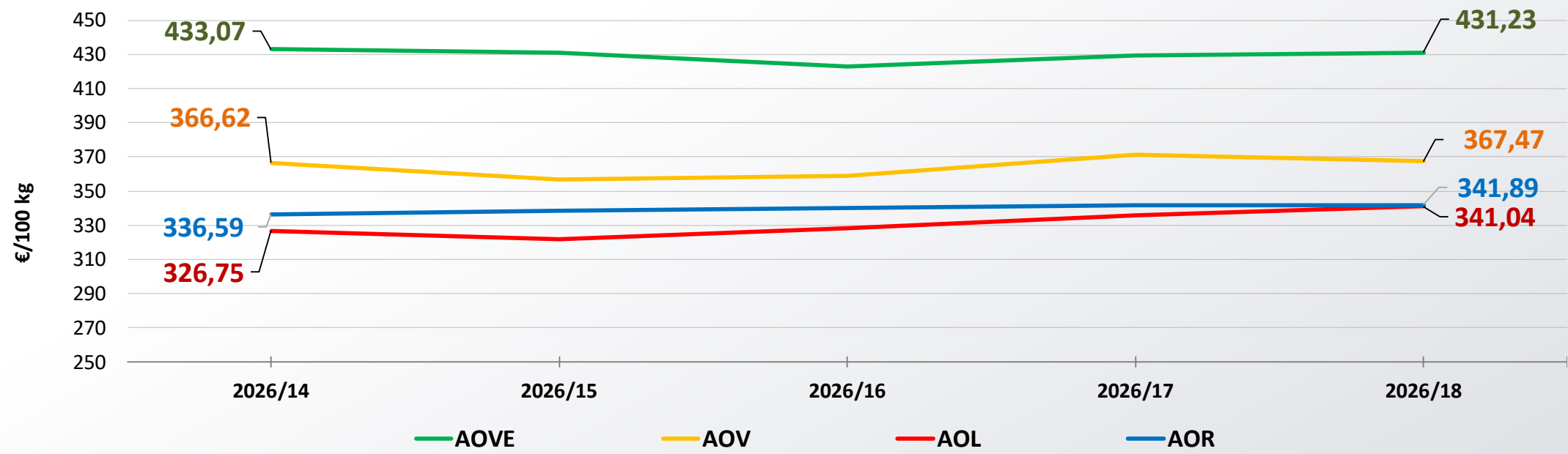


Siguiente

\*\*Nota: El precio medio nacional se obtiene a partir de la ponderación de las cotizaciones en Jaén, Córdoba, Tarragona y otros mercados representativos

## PRECIOS NACIONALES

### Precios por categoría (€/100kg). Últimas 5 Semanas



#### Variación (%)

- ↓ -0,42%
- ↑ 0,23%
- ↑ 4,37%
- ↑ 1,57%



Inicio

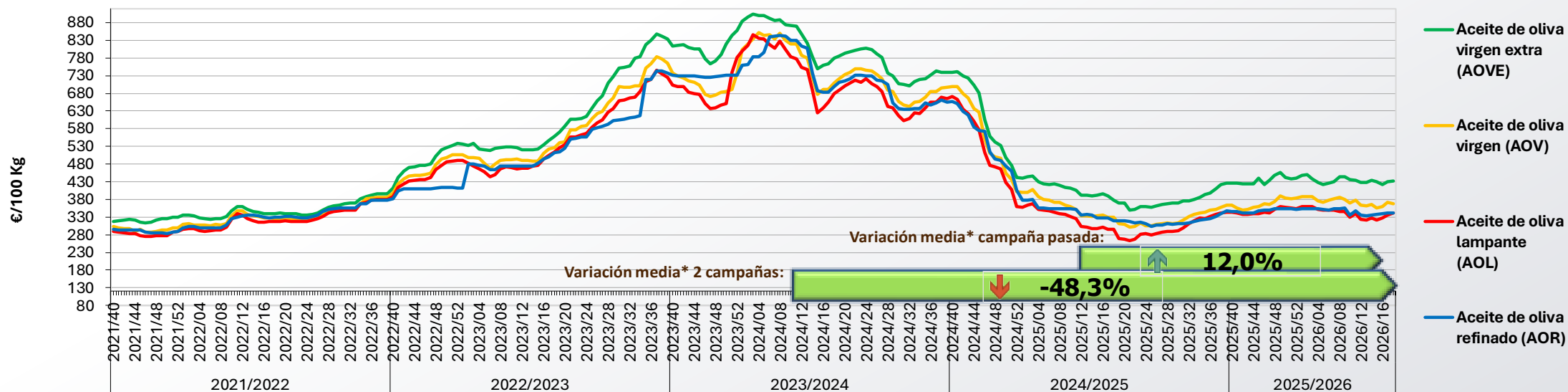
*Precios superiores a los registrados en las últimas 5 semanas excepto en AOVE.*



Siguiente

PRECIOS NACIONALES

Precios por categoría (€/100kg). Últimas 5 Campañas



| CATEGORÍA                                  | Semana 18 de las últimas 5 campañas |               |               |               |               | Variación vs.    |                       |
|--|-------------------------------------|---------------|---------------|---------------|---------------|------------------|-----------------------|
|  | 2022/18                             | 2023/18       | 2024/18       | 2025/18       | 2026/18       | Campaña Anterior | 2 Campañas Anteriores |
| Aceite de oliva virgen extra (AOVE)        | 340,45                              | 558,51        | 779,84        | 377,07        | <b>431,23</b> | ↑ 14,4%          | ↓ -44,7%              |
| Aceite de oliva virgen (AOV)               | 326,54                              | 526,50        | 709,89        | 330,27        | <b>367,47</b> | ↑ 11,3%          | ↓ -48,2%              |
| Aceite de oliva lampante (AOL)             | 317,89                              | 515,12        | 678,17        | 295,24        | <b>341,04</b> | ↑ 15,5%          | ↓ -49,7%              |
| Aceite de oliva refinado (AOR)             | 328,70                              | 512,61        | 698,24        | 319,82        | <b>341,89</b> | ↑ 6,9%           | ↓ -51,0%              |
| Aceite de orujo de oliva refinado (AOOR)** | 304,62                              | 287,19        | 407,31        | 224,67        | <b>197,01</b> | ↓ -51,6%         | ↓ -31,4%              |
| <b>MEDIA SIN ORUJO</b>                     | <b>328,40</b>                       | <b>528,19</b> | <b>716,54</b> | <b>330,60</b> | <b>370,41</b> | ↑ 12,0%          | ↓ -48,3%              |



Inicio



Siguiente

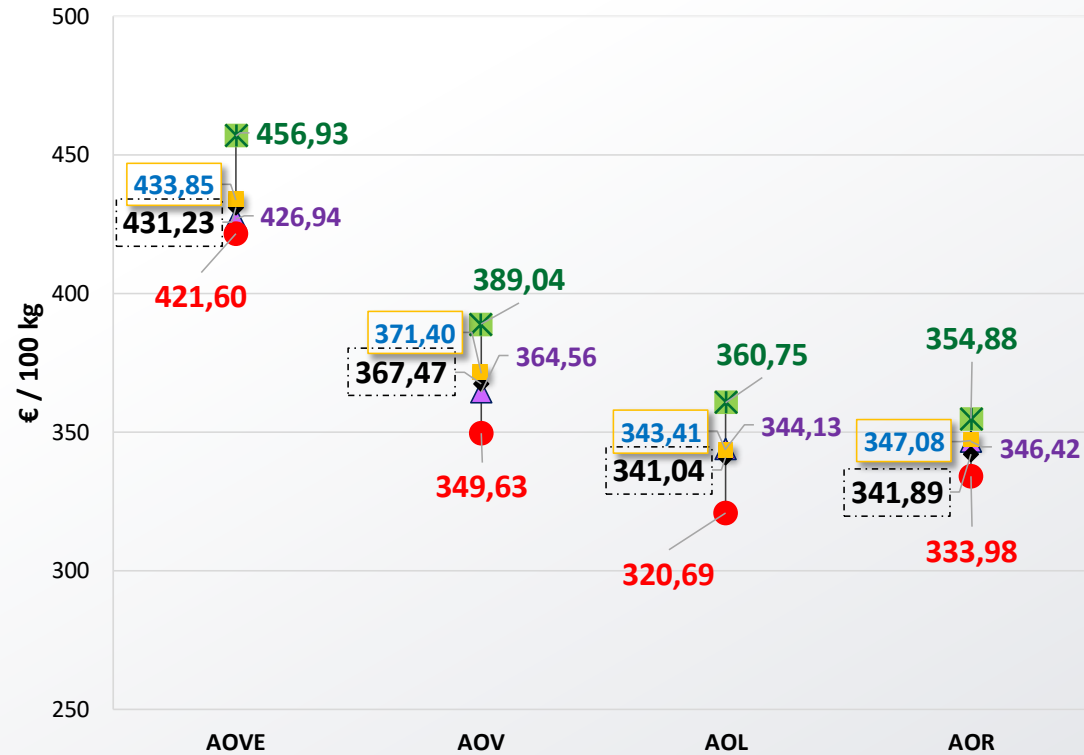
\*Se refiere a la media de las variaciones de las diferentes categorías de aceite de oliva en la última semana respecto a 12 meses y 24 meses previos.

\*\*Nota: El precio medio nacional se obtiene a partir de la ponderación de las cotizaciones en Jaén, Córdoba, Tarragona y otros mercados representativos

## PRECIOS NACIONALES

### Cotizaciones de Inicio de Campaña, Máximos, Medios, Mínimos y Semana Actual en lo que va de Campaña

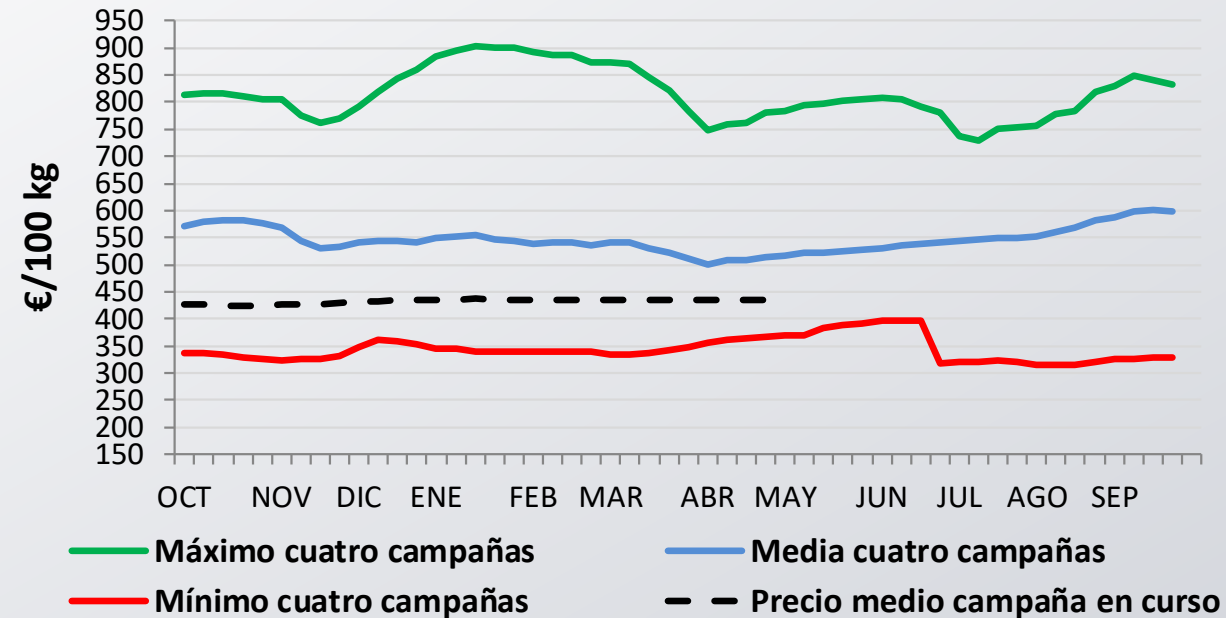
Nota: 31ª semana de campaña



Inicio

- △ Inicio Campaña Semana 40/2025
- ✕ Máximo de Campaña
- Mínimo de Campaña
- ◆ Semana Actual: 18/2026
- Precio medio en lo que va de campaña

### Evolución precio medio semanal de AOVE respecto las máximas y mínimas semanales de las 4 campañas anteriores



Siguiente

## PRECIOS CCAA

## Precios por categoría (€/100kg). Últimas 5 Semanas

| Virgen Extra       | Semana  |         |         |         |               | vs. Semana Anterior |         | vs. Últimas 5 Semanas |          | vs.            |                  |
|--------------------|---------|---------|---------|---------|---------------|---------------------|---------|-----------------------|----------|----------------|------------------|
|                    | 2026/14 | 2026/15 | 2026/16 | 2026/17 | 2026/18       | €/100 kg            | %       | €/100 kg              | %        | Inicio campaña | Campaña anterior |
| Andalucía          | 431,57  | 428,80  | 422,19  | 429,58  | <b>432,44</b> | ↑ 2,86              | ↑ 0,7%  | ↑ 0,87                | ↑ 0,2%   | ↑ 1,0%         | ↑ 16,2%          |
| Castilla-La Mancha | 427,63  | 427,85  | 427,85  | 420,74  | <b>423,90</b> | ↑ 3,16              | ↑ 0,8%  | ↓ -3,74               | ↓ -0,9%  | ↑ 2,7%         | ↑ 12,3%          |
| Cataluña           | 470,00  | 470,00  | 470,00  | 450,00  | <b>450,00</b> | → 0,00              | → 0,0%  | ↓ -20,00              | ↓ -4,3%  | ↓ -4,3%        | ↑ 11,1%          |
| Extremadura        | 447,00  | 444,00  | 409,00  | 431,00  | <b>426,00</b> | ↓ -5,00             | ↓ -1,2% | ↓ -21,00              | ↓ -4,7%  | ↓ -2,2%        | ↑ 4,9%           |
| <b>ESPAÑA</b>      | 433,07  | 430,80  | 423,01  | 429,11  | <b>431,23</b> | ↑ 2,12              | ↑ 0,5%  | ↓ -1,84               | ↓ -0,42% | ↑ 1,0%         | ↑ 14,4%          |

| Virgen             | Semana  |         |         |         |               | vs. Semana Anterior |         | vs. Últimas 5 Semanas |         | vs.            |                  |
|--------------------|---------|---------|---------|---------|---------------|---------------------|---------|-----------------------|---------|----------------|------------------|
|                    | 2026/14 | 2026/15 | 2026/16 | 2026/17 | 2026/18       | €/100 kg            | %       | €/100 kg              | %       | Inicio campaña | Campaña anterior |
| Andalucía          | 364,59  | 353,88  | 355,98  | 369,67  | <b>365,62</b> | ↓ -4,06             | ↓ -1,1% | ↑ 1,03                | ↑ 0,3%  | ↑ 0,9%         | ↑ 11,4%          |
| Castilla-La Mancha | 363,00  | 350,00  | 372,00  | 358,00  | <b>358,00</b> | → 0,00              | → 0,0%  | ↓ -5,00               | ↓ -1,4% | ↓ -3,2%        | ↑ 15,9%          |
| Cataluña           | 420,00  | 420,00  | 410,00  | 400,00  | <b>400,00</b> | → 0,00              | → 0,0%  | ↓ -20,00              | ↓ -4,8% | ↓ -7,0%        | ↑ 14,3%          |
| Extremadura        | 394,00  | 394,00  | 394,00  | 394,00  | <b>365,00</b> | ↓ -29,00            | ↓ -7,4% | ↓ -29,00              | ↓ -7,4% | ↑ 4,3%         | ↑ 6,6%           |
| <b>ESPAÑA</b>      | 366,62  | 356,70  | 358,89  | 371,44  | <b>367,47</b> | ↓ -3,97             | ↓ -1,1% | ↑ 0,85                | ↑ 0,23% | ↑ 0,8%         | ↑ 11,3%          |

| Lampante      | Semana  |         |         |         |               | vs. Semana Anterior |        | vs. Últimas 5 Semanas |         | vs.            |                  |
|---------------|---------|---------|---------|---------|---------------|---------------------|--------|-----------------------|---------|----------------|------------------|
|               | 2026/14 | 2026/15 | 2026/16 | 2026/17 | 2026/18       | €/100 kg            | %      | €/100 kg              | %       | Inicio campaña | Campaña anterior |
| Andalucía     | 329,58  | 324,24  | 330,67  | 338,08  | <b>344,22</b> | ↑ 6,13              | ↑ 1,8% | ↑ 14,64               | ↑ 4,4%  | ↓ -0,3%        | ↑ 16,0%          |
| Cataluña      | 290,00  | 290,00  | 290,00  | 300,00  | <b>300,00</b> | → 0,00              | → 0,0% | ↑ 10,00               | ↑ 3,4%  | ↓ -6,3%        | ↑ 15,4%          |
| Extremadura   | 320,00  | 315,00  | 330,00  | 330,00  | <b>330,00</b> | → 0,00              | → 0,0% | ↑ 10,00               | ↑ 3,1%  | ↓ -1,5%        | ↑ 18,3%          |
| <b>ESPAÑA</b> | 326,75  | 321,93  | 328,07  | 335,58  | <b>341,04</b> | ↑ 5,46              | ↑ 1,6% | ↑ 14,29               | ↑ 4,37% | ↓ -0,9%        | ↑ 15,5%          |



Inicio



Siguiete

Nota: El precio medio nacional es ponderado según el peso de los mercados representativos.

El precio medio de las CCAA es un precio medio sin ponderar entre los distintos mercados representativos.

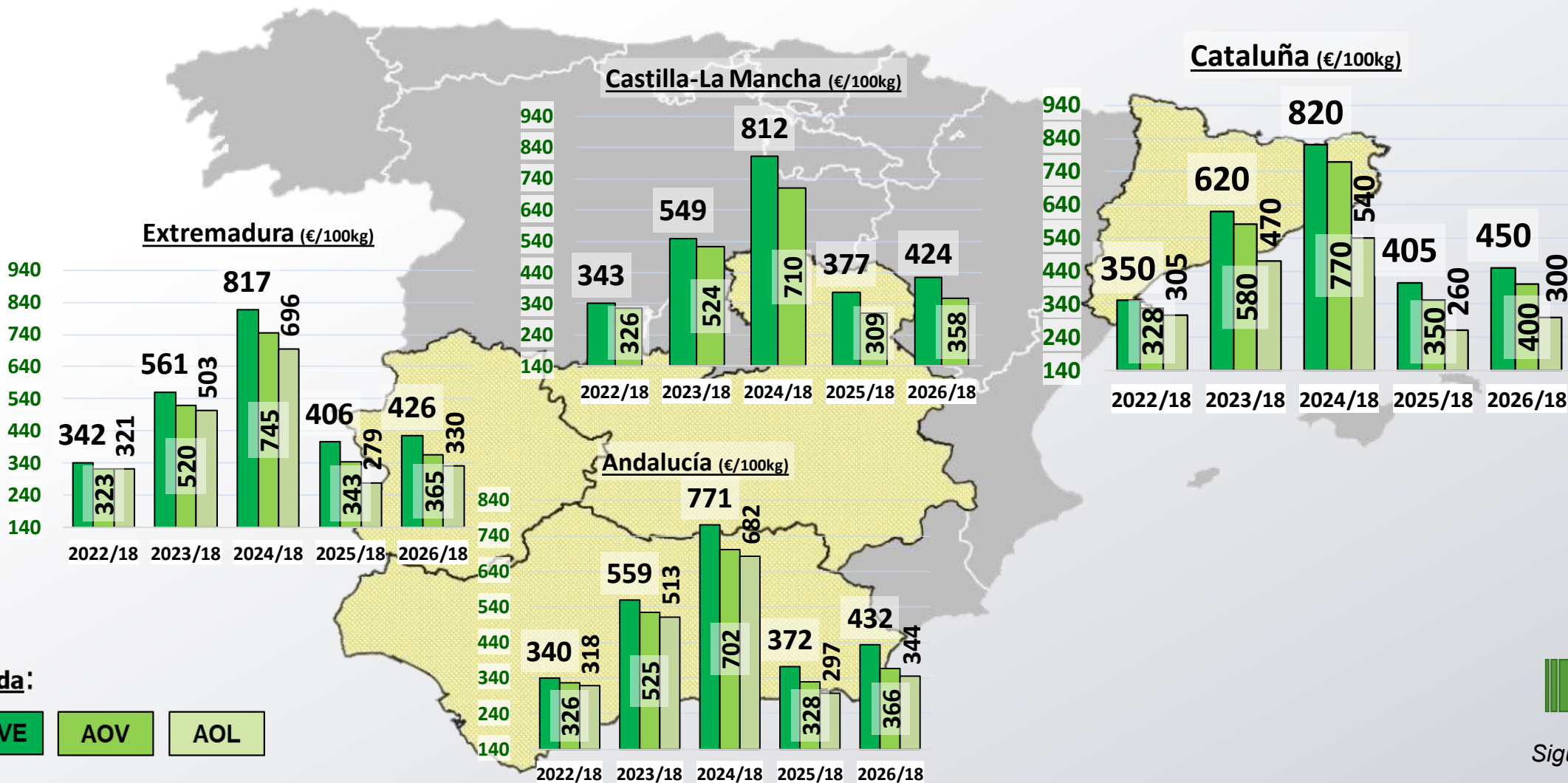
MINISTERIO DE AGRICULTURA, PESCA Y ALIMENTACIÓN

Dirección General de Producciones y Mercados Agrarios

Subdirección General de Cultivos Herbáceos e Industriales y Aceite de Oliva

PRECIOS CCAA

Precios por categoría (€/100kg). Últimas 5 Campañas



Inicio



Siguiente

PRECIOS INTERNACIONALES

Precios por categoría (€/100kg). Última Semana publicada

| Últimos datos publicados: SEMANA 18/2026 |                  |                     |                      |                    |            |
|--|------------------|---------------------|----------------------|--------------------|------------|
| Categoría                                | Semana (€/100kg) | vs. Semana Anterior | vs. Campaña anterior | vs. Inicio Campaña | vs. España |



| ITALIA |        |         |          |          |          |
|--------|--------|---------|----------|----------|----------|
| AOVE   | 658,00 | ↓ -0,8% | ↓ -31,3% | ↓ -30,0% | ↑ 52,6%  |
| AOV    | 450,00 | → 0,0%  | ↓ -34,0% | ↑ 12,5%  | ↑ 22,5%  |
| AOL    | 299,00 | → 0,0%  | ↑ 22,5%  | ↑ 23,6%  | ↓ -12,3% |
| AOR    | 370,00 | ↓ -1,3% | ↑ 6,9%   | ↓ -3,1%  | ↑ 8,2%   |



| GRECIA |     |     |     |     |     |
|--------|-----|-----|-----|-----|-----|
| AOVE   | s/c | s/c | s/c | s/c | s/c |
| AOV    | s/c | s/c | s/c | s/c | s/c |
| AOL    | s/c | s/c | s/c | s/c | s/c |




| PORTUGAL |        |        |     |         |         |
|----------|--------|--------|-----|---------|---------|
| AOVE     | 425,00 | → 0,0% | s/c | ↓ -1,2% | ↓ -1,4% |



| TÚNEZ |        |        |        |         |          |
|-------|--------|--------|--------|---------|----------|
| AOVE  | 415,00 | → 0,0% | ↑ 4,3% | ↓ -1,9% | ↓ -3,8%  |
| AOL   | 278,00 | → 0,0% | ↑ 3,7% | ↓ -8,9% | ↓ -18,5% |



Inicio



Siguiente

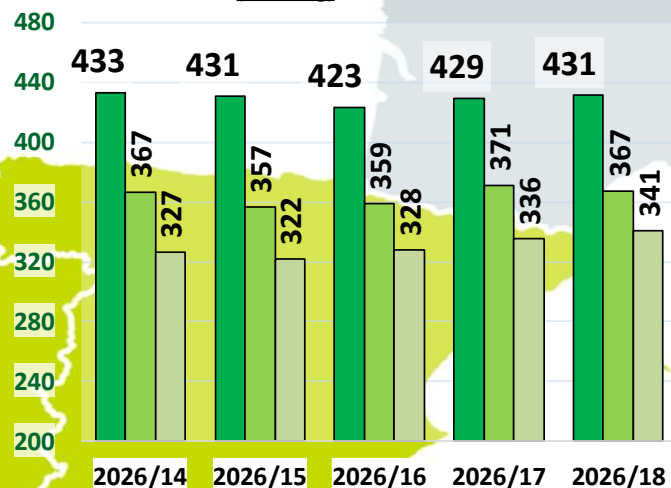
s/c: sin cotización

## PRECIOS INTERNACIONALES

### Precios por categoría (€/100kg). Últimas 5 Semanas

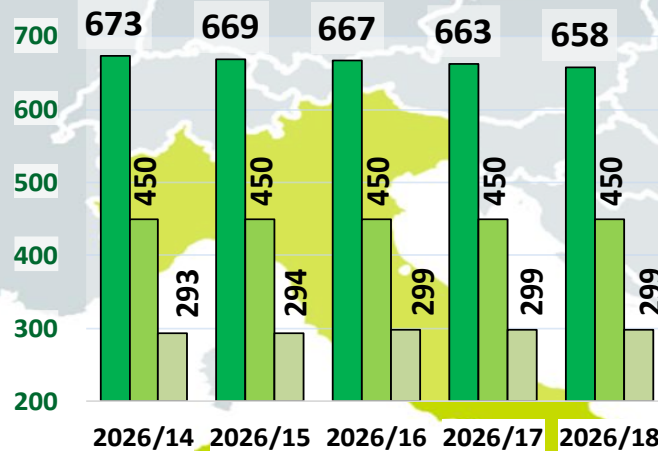
**ESPAÑA Últimas 5 Semanas**

(€/100kg)



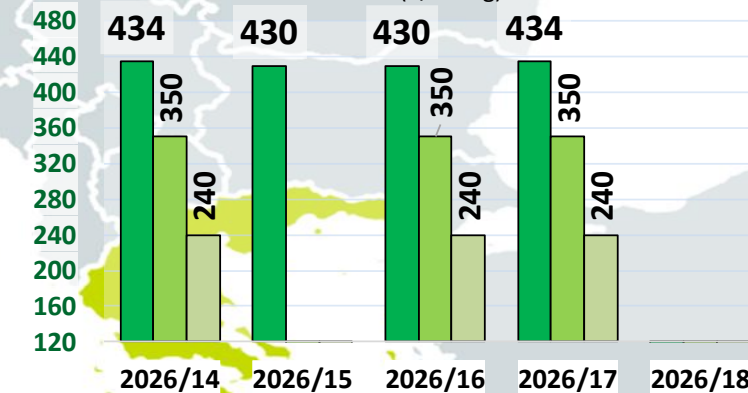
**ITALIA Últimas 5 Semanas**

(€/100kg)



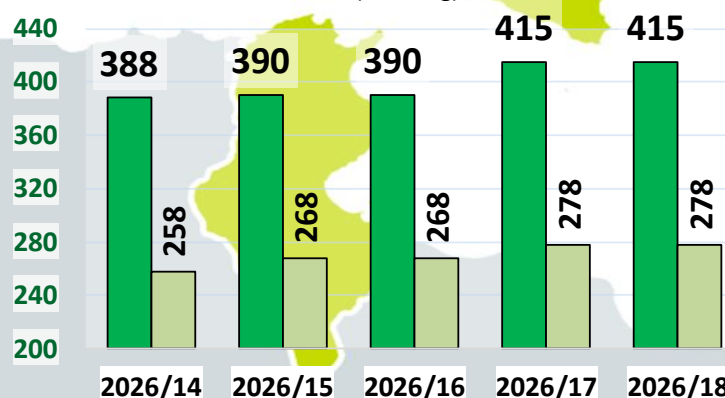
**GRECIA Últimas 5 Semanas**

(€/100kg)



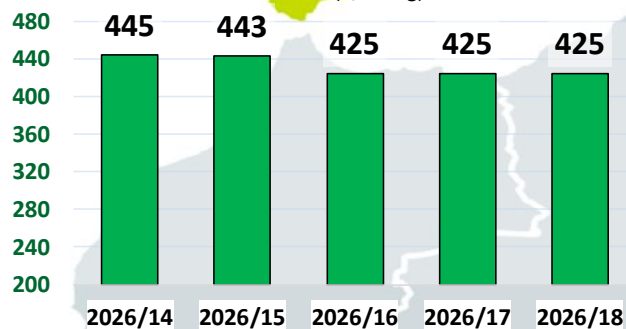
**TÚNEZ Últimas 5 Semanas**

(€/100kg)

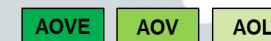


**PORTUGAL Últimas 5 Semanas**

(€/100kg)



Leyenda:

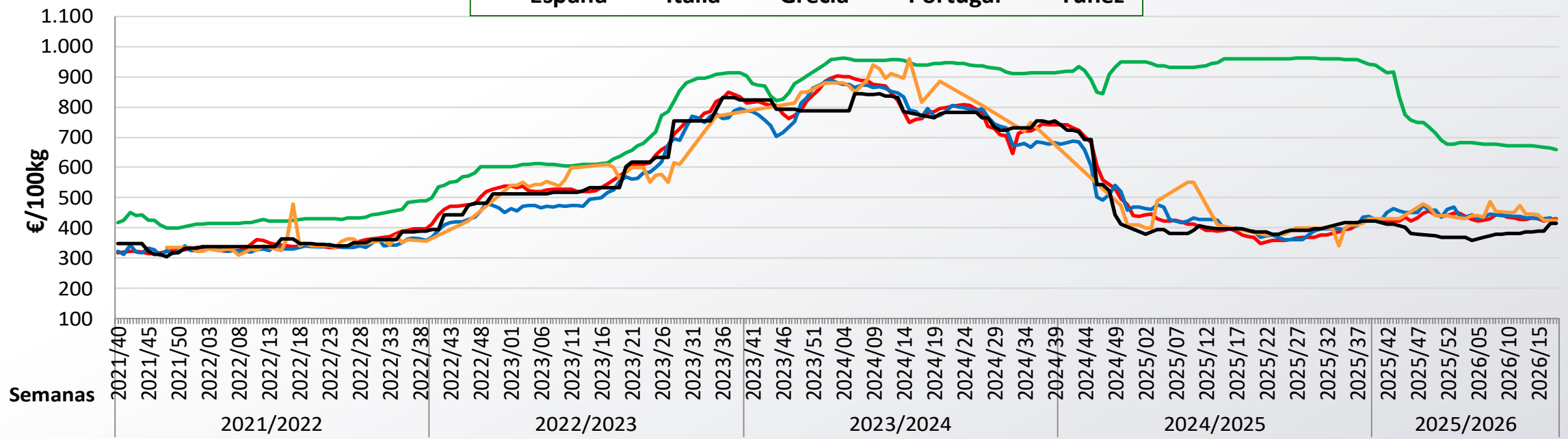


Siguiente

## PRECIOS INTERNACIONALES

### Precios categoría Virgen Extra (€/100kg). Últimas 5 Campañas

— España — Italia — Grecia — Portugal — Túnez



Inicio



Siguiente

## ANEXO Mercados Representativos de España



| Mercados representativos<br>Unidad: €/100 kg                  | Semana:     | 2026/14     | 2026/15     | 2026/16     | 2026/17     | 2026/18       | Variación respecto a:   |                   |                       |                                   |
|---|-------------|-------------|-------------|-------------|-------------|---------------|-------------------------|-------------------|-----------------------|-----------------------------------|
|   | Fecha:      | 30/03-05/04 | 06/04-12/04 | 13/04-19/04 | 20/04-26/04 | 27/04-03/05   | Última Semana (€/100kg) | Última Semana (%) | Inicio de Campaña (%) | Misma Semana Campaña Anterior (%) |
| <b>Aceite de Oliva Virgen Extra - AOVE</b><br>(menos de 0,8º) | Jaén        | 436,00      | 428,00      | 418,00      | 426,00      | <b>421,00</b> | -5,00                   | -1,2%             | -1,3%                 | 18,6%                             |
|   | Córdoba     | 433,00      | 429,00      | 429,00      | 439,00      | <b>445,00</b> | 6,00                    | 1,4%              | 1,9%                  | 18,2%                             |
|   | Málaga      | 421,50      | 425,00      | 422,50      | 426,50      | <b>441,00</b> | 14,50                   | 3,4%              | 8,2%                  | 10,3%                             |
|   | Sevilla     | 447,50      | 447,50      | 426,00      | 428,50      | <b>433,50</b> | 5,00                    | 1,2%              | -1,3%                 | 13,9%                             |
|   | Toledo      | 427,00      | 419,00      | 419,00      | 422,00      | <b>422,00</b> | 0,00                    | 0,0%              | 1,0%                  | 11,1%                             |
|   | Badajoz     | 447,00      | 444,00      | 409,00      | 431,00      | <b>426,00</b> | -5,00                   | -1,2%             | -2,2%                 | 4,9%                              |
|   | Ciudad Real | 428,00      | 433,00      | 433,00      | 420,00      | <b>425,00</b> | 5,00                    | 1,2%              | 3,7%                  | 13,0%                             |
|   | Granada     | 416,00      | 419,50      | 419,50      | 427,50      | <b>434,50</b> | 7,00                    | 1,6%              | 2,5%                  | 14,3%                             |
|   | Tarragona   | 470,00      | 470,00      | 470,00      | 450,00      | <b>450,00</b> | 0,00                    | 0,0%              | -4,3%                 | 11,1%                             |
| <b>Aceite de Oliva Virgen AOV</b><br>(de 0,8º a 2º)           | Jaén        | 376,50      | 357,50      | 357,50      | 371,00      | <b>361,50</b> | -9,50                   | -2,6%             | -2,0%                 | 15,1%                             |
|   | Badajoz     | 394,00      | 394,00      | 394,00      | 394,00      | <b>365,00</b> | -29,00                  | -7,4%             | 4,3%                  | 6,6%                              |
|   | Córdoba     | 331,50      | 337,50      | 347,50      | 366,00      | <b>371,50</b> | 5,50                    | 1,5%              | 0,1%                  | 2,8%                              |
|   | Tarragona   | 420,00      | 420,00      | 410,00      | 400,00      | <b>400,00</b> | 0,00                    | 0,0%              | -7,0%                 | 14,3%                             |
|   | Granada     | 342,00      | 339,00      | 344,50      | 350,00      | <b>354,00</b> | 4,00                    | 1,1%              | -2,5%                 | 10,1%                             |
|   | Sevilla     | 395,50      | 390,00      | 385,00      | 391,50      | <b>393,50</b> | 2,00                    | 0,5%              | 22,0%                 | 13,7%                             |
|   | Toledo      | 363,00      | 350,00      | 372,00      | 358,00      | <b>358,00</b> | 0,00                    | 0,0%              | -3,2%                 | 15,9%                             |
| <b>Aceite de Oliva Lampante - AOL</b><br>(más de 2º)          | Jaén        | 341,50      | 332,50      | 336,50      | 341,50      | <b>346,50</b> | 5,00                    | 1,5%              | -0,3%                 | 17,9%                             |
|   | Córdoba     | 307,50      | 307,50      | 317,50      | 331,50      | <b>341,00</b> | 9,50                    | 2,9%              | -1,6%                 | 14,6%                             |
|   | Tarragona   | 290,00      | 290,00      | 290,00      | 300,00      | <b>300,00</b> | 0,00                    | 0,0%              | -6,3%                 | 15,4%                             |
|   | Badajoz     | 320,00      | 315,00      | 330,00      | 330,00      | <b>330,00</b> | 0,00                    | 0,0%              | -1,5%                 | 18,3%                             |
|   | Málaga      | 321,00      | 321,00      | 338,50      | 346,00      | <b>349,00</b> | 3,00                    | 0,9%              | 4,2%                  | 10,8%                             |
|   | Sevilla     | 355,00      | 348,50      | 348,50      | 341,50      | <b>341,50</b> | 0,00                    | 0,0%              | 6,7%                  | 9,3%                              |
| <b>Aceite de Oliva Refinado - AOR</b>                         | Jaén        | 331,50      | 332,50      | 336,50      | 341,00      | <b>341,00</b> | 0,00                    | 0,0%              | -1,9%                 | 9,3%                              |
|   | Córdoba     | 332,50      | 335,00      | 337,50      | 337,50      | <b>337,50</b> | 0,00                    | 0,0%              | -4,4%                 | 7,1%                              |
|   | Sevilla     | 343,50      | 345,00      | 346,00      | 346,00      | <b>346,00</b> | 0,00                    | 0,0%              | 2,1%                  | 4,1%                              |
|   | Tarragona   | 335,00      | 340,00      | 335,00      | 340,00      | <b>340,00</b> | 0,00                    | 0,0%              | -4,2%                 | 11,5%                             |
| <b>Aceite de Orujo de Oliva Refinado - AORR</b>               | Nacional    | 201,15      | 199,30      | 197,95      | 197,88      | <b>197,01</b> | -0,87                   | -0,4%             | -3,7%                 | -12,3%                            |

