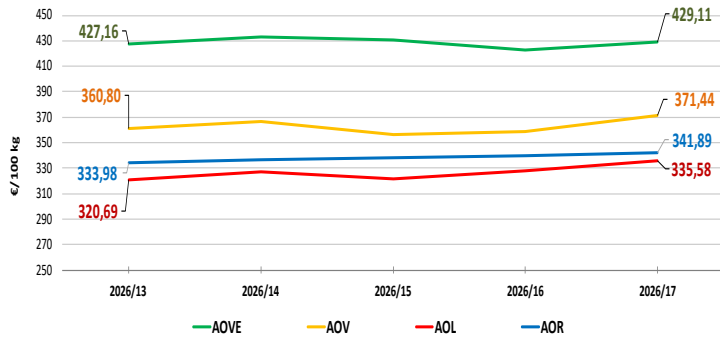


NACIONALES

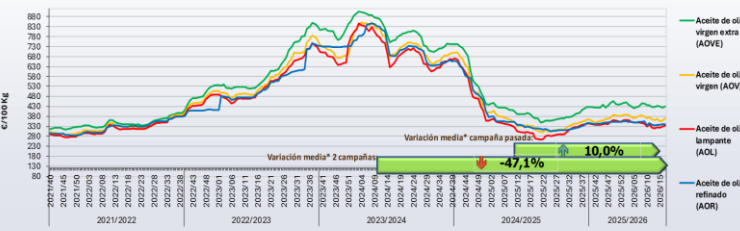
CCAA

INTERNACIONALES

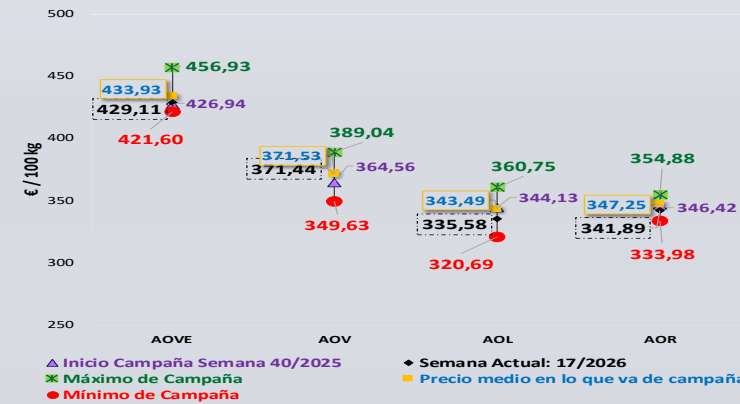
Última Semana y Últimas 5 Semanas



Semanas equivalentes Últimas Campañas



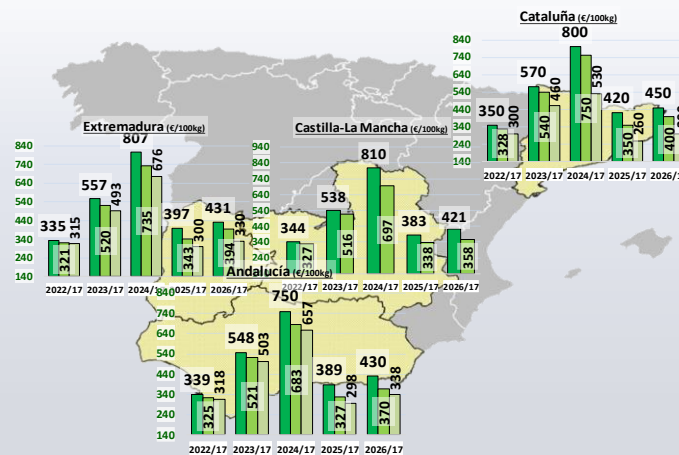
Precios Medios Campaña



Virgen Extra	Semana					vs. Semana Anterior		vs. Últimas 5 Semanas		vs. Campaña anterior	
	2026/13	2026/14	2026/15	2026/16	2026/17	€/100kg	%	€/100kg	%	Inicio Campaña	Campaña anterior
Andalucía	425,21	431,57	429,80	422,19	429,55	7,39	1,7%	4,37	1,0%	0,3%	10,4%
Castilla-La Mancha	428,26	427,63	427,85	427,85	420,74	-7,12	-1,7%	-7,53	-1,8%	1,9%	9,9%
Cataluña	470,00	470,00	470,00	470,00	450,00	-20,00	-4,3%	-20,00	-4,3%	-4,3%	7,1%
Extremadura	429,00	447,00	444,00	409,00	431,00	22,00	5,4%	2,00	0,5%	-1,0%	8,5%
ESPAÑA	427,16	433,07	430,80	423,01	429,11	6,10	1,4%	1,95	0,46%	0,5%	9,9%

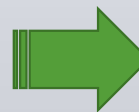
Virgen	Semana					vs. Semana Anterior		vs. Últimas 5 Semanas		vs. Campaña anterior	
	2026/13	2026/14	2026/15	2026/16	2026/17	€/100kg	%	€/100kg	%	Inicio Campaña	Campaña anterior
Andalucía	358,21	364,59	353,88	355,98	369,67	13,70	3,8%	11,47	3,2%	2,0%	13,0%
Castilla-La Mancha	363,00	363,00	350,00	372,00	358,00	-14,00	-3,8%	-5,00	-1,4%	-3,2%	5,9%
Cataluña	420,00	420,00	420,00	410,00	400,00	-10,00	-2,4%	-20,00	-4,8%	-7,0%	14,3%
Extremadura	394,00	394,00	394,00	394,00	394,00	0,00	0,0%	0,00	0,0%	0,0%	15,0%
ESPAÑA	360,80	366,02	356,70	358,89	371,44	12,55	3,5%	10,64	2,95%	1,9%	12,5%

Lampante	Semana					vs. Semana Anterior		vs. Últimas 5 Semanas		vs. Campaña anterior	
	2026/13	2026/14	2026/15	2026/16	2026/17	€/100kg	%	€/100kg	%	Inicio Campaña	Campaña anterior
Andalucía	322,84	329,58	324,24	330,67	338,00	7,41	2,2%	15,24	4,7%	-2,1%	13,6%
Castilla-La Mancha	290,00	290,00	290,00	300,00	300,00	10,00	3,4%	10,00	3,4%	-6,3%	15,4%
Cataluña	291,00	320,00	315,00	330,00	330,00	0,00	0,0%	39,00	13,4%	-1,5%	10,0%
ESPAÑA	320,69	326,75	321,93	328,07	335,58	7,51	2,3%	14,89	4,64%	-2,5%	13,4%



Semana 17/2026
(del 20 al 26 de abril de 2026)

Siguiente

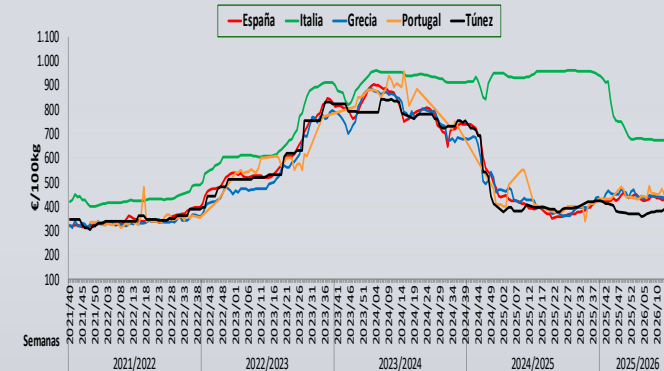
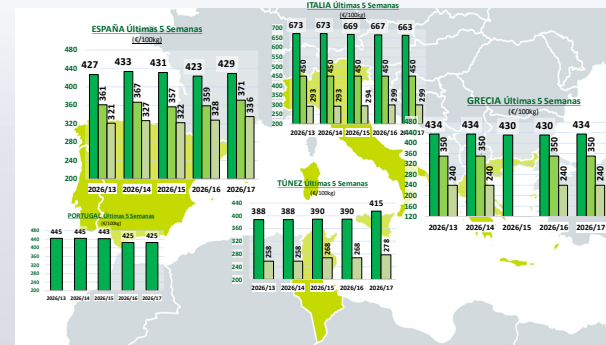


Últimos datos publicados: SEMANA 17/2026					
Categoría	Semana (€/100kg)	vs. Semana Anterior	vs. Campaña anterior	vs. Inicio Campaña	vs. España
ITALIA					
AOVE	663,00	-0,6%	-30,8%	-29,5%	54,5%
AOV	450,00	0,0%	-33,4%	12,5%	21,2%
AOL	299,00	0,0%	22,5%	23,6%	-10,9%
AOR	375,00	1,6%	8,1%	-1,8%	9,7%

GRECIA					
Categoría	Semana (€/100kg)	vs. Semana Anterior	vs. Campaña anterior	vs. Inicio Campaña	vs. España
AOVE	434,16	1,0%	8,3%	1,6%	1,2%
AOV	350,00	0,0%	0,0%	0,0%	-5,8%
AOL	240,00	0,0%	-11,1%	-11,1%	-28,5%

PORTUGAL					
Categoría	Semana (€/100kg)	vs. Semana Anterior	vs. Campaña anterior	vs. Inicio Campaña	vs. España
AOVE	425,00	0,0%	s/c	-1,2%	-1,0%

TÚNEZ					
Categoría	Semana (€/100kg)	vs. Semana Anterior	vs. Campaña anterior	vs. Inicio Campaña	vs. España
AOVE	415,00	6,4%	4,3%	-1,9%	-3,3%
AOL	278,00	3,7%	3,7%	-8,9%	-17,2%





Aviso Legal: los contenidos de esta publicación podrán ser reutilizados, citando la fuente y la fecha, en su caso, de la última actualización.

Título: Boletín semanal de precios de aceite de oliva.

Edita:

© Ministerio de Agricultura, Pesca y Alimentación.
Secretaría General Técnica. Centro de Publicaciones.

Unidad proponente:

Subdirección General de Cultivos Herbáceos e Industriales y Aceite de Oliva
Dirección General de Producciones y Mercados Agrarios

NIPO: 003-25-019-8

Tienda online: www.mapa.gob.es

<https://servicio.mapa.gob.es/tienda/>

e-mail: centropublicaciones@mapa.es

Catálogo de Publicaciones de la Administración General del Estado: <https://cpage.mpr.gob.es/>



GOBIERNO
DE ESPAÑA

MINISTERIO
DE AGRICULTURA, PESCA
Y ALIMENTACIÓN

SUBSECRETARÍA

SECRETARÍA GENERAL
TÉCNICA

Para contribuir a la protección del medio ambiente, se recomienda imprimir esta publicación únicamente si es estrictamente necesario, ya sea en su totalidad o en parte.

PRECIOS NACIONALES

Precios por categoría (€/100kg). Última Semana

CATEGORIA	SEMANA		Variación vs. Semana Anterior		Variación vs.			
	2026/16	2026/17	€/100 kg	%	Inicio de Campaña	Misma semana campaña anterior	Misma semana 2 campañas anteriores	Media de cuatro campañas anteriores
	13/04-19/04	20/04-26/04						
Aceite de oliva virgen extra (AOVE)	423,01	429,11	↑ 6,10	↑ 1,44%	↑ 0,51%	↑ 9,95%	↓ -43,74%	↓ -15,79%
Aceite de oliva virgen (AOV)	358,89	371,44	↑ 12,55	↑ 3,50%	↑ 1,89%	↑ 12,47%	↓ -46,31%	↓ -20,59%
Aceite de oliva lampante (AOL)	328,07	335,58	↑ 7,51	↑ 2,29%	↓ -2,48%	↑ 13,42%	↓ -48,73%	↓ -24,27%
Aceite de oliva refinado (AOR)	340,18	341,89	↑ 1,71	↑ 0,50%	↓ -1,31%	↑ 4,53%	↓ -49,91%	↓ -25,60%
Aceite de orujo de oliva refinado (AOOR)**	197,95	197,88	↓ -0,07	↓ -0,04%	↓ -3,25%	↓ -51,23%	↓ -31,10%	↓ -35,60%
MEDIA SIN ORUJO	362,54	369,51	↑ 6,97	↑ 1,92%	↓ -0,27%	↑ 10,01%	↓ -47,06%	↓ -21,38%



Inicio

Ascenso de las cotizaciones en todas las categorías de aceite de oliva.

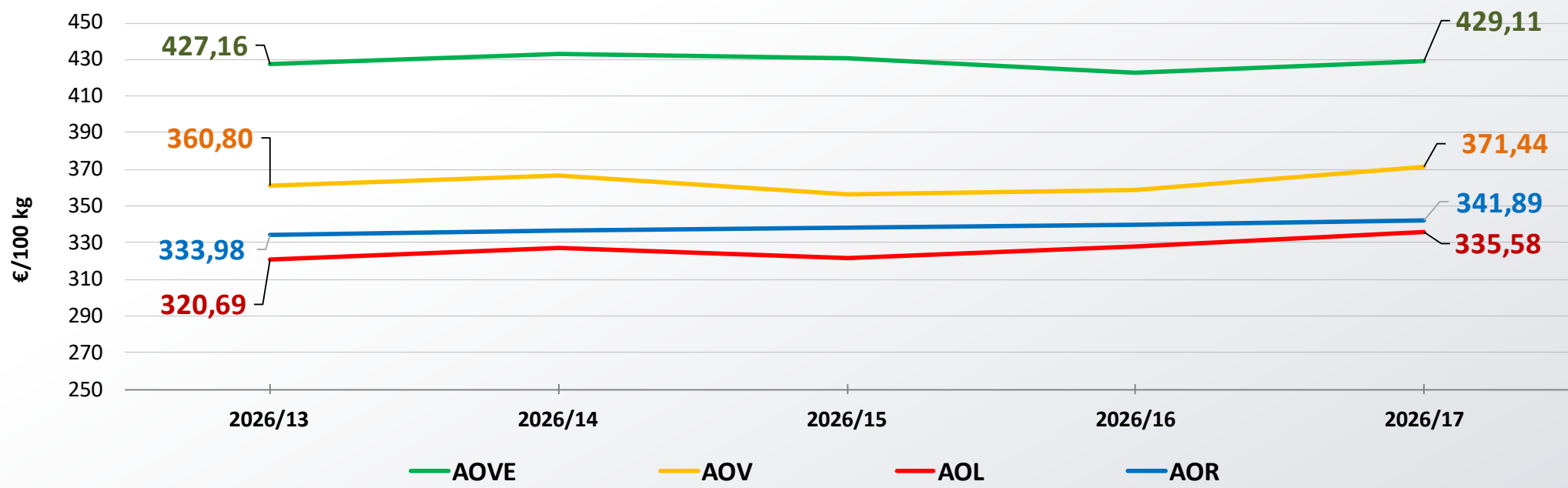


Siguiente

**Nota: El precio medio nacional se obtiene a partir de la ponderación de las cotizaciones en Jaén, Córdoba, Tarragona y otros mercados representativos

PRECIOS NACIONALES

Precios por categoría (€/100kg). Últimas 5 Semanas



Variación (%)

- ↑ 0,46%
- ↑ 2,95%
- ↑ 4,64%
- ↑ 2,37%



Inicio

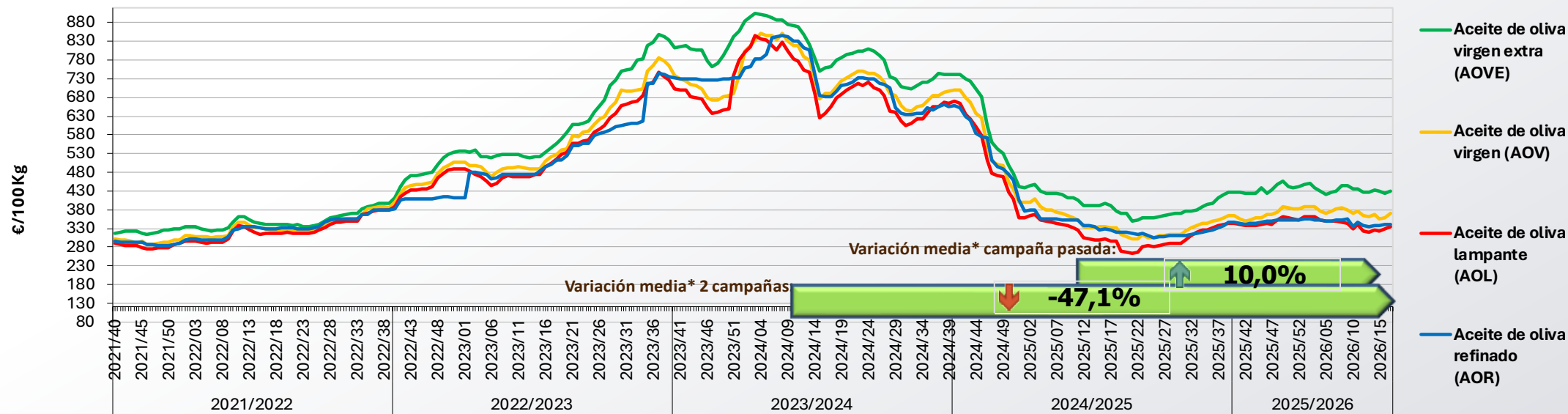
Precios superiores a los registrados en las últimas 5 semanas.



Siguiente

PRECIOS NACIONALES

Precios por categoría (€/100kg). Últimas 5 Campañas



CATEGORÍA	Semana 17 de las últimas 5 campañas					Variación vs.	
	2022/17	2023/17	2024/17	2025/17	2026/17	Campaña Anterior	2 Campañas Anteriores
Aceite de oliva virgen extra (AOVE)	339,27	545,93	762,79	390,28	429,11	↑ 9,9%	↓ -43,7%
Aceite de oliva virgen (AOV)	326,62	522,29	691,82	330,27	371,44	↑ 12,5%	↓ -46,3%
Aceite de oliva lampante (AOL)	318,12	503,90	654,53	295,87	335,58	↑ 13,4%	↓ -48,7%
Aceite de oliva refinado (AOR)	328,54	500,06	682,53	327,08	341,89	↑ 4,5%	↓ -49,9%
Aceite de orujo de oliva refinado (AOR)**	306,64	287,19	405,75	229,58	197,88	↓ -51,2%	↓ -31,1%
MEDIA SIN ORUJO	328,14	518,05	697,92	335,88	369,51	↑ 10,0%	↓ -47,1%



Inicio



Siguiente

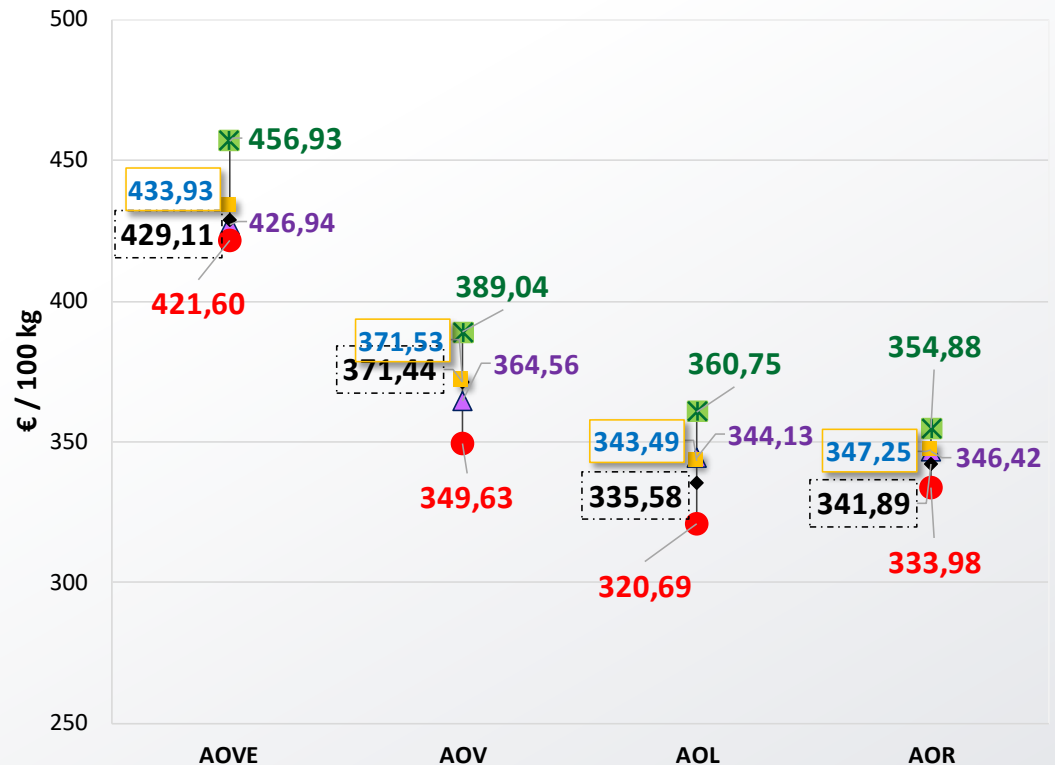
*Se refiere a la media de las variaciones de las diferentes categorías de aceite de oliva en la última semana respecto a 12 meses y 24 meses previos.

**Nota: El precio medio nacional se obtiene a partir de la ponderación de las cotizaciones en Jaén, Córdoba, Tarragona y otros mercados representativos

PRECIOS NACIONALES

Cotizaciones de Inicio de Campaña, Máximos, Medios, Mínimos y Semana Actual en lo que va de Campaña

Nota: 30ª semana de campaña

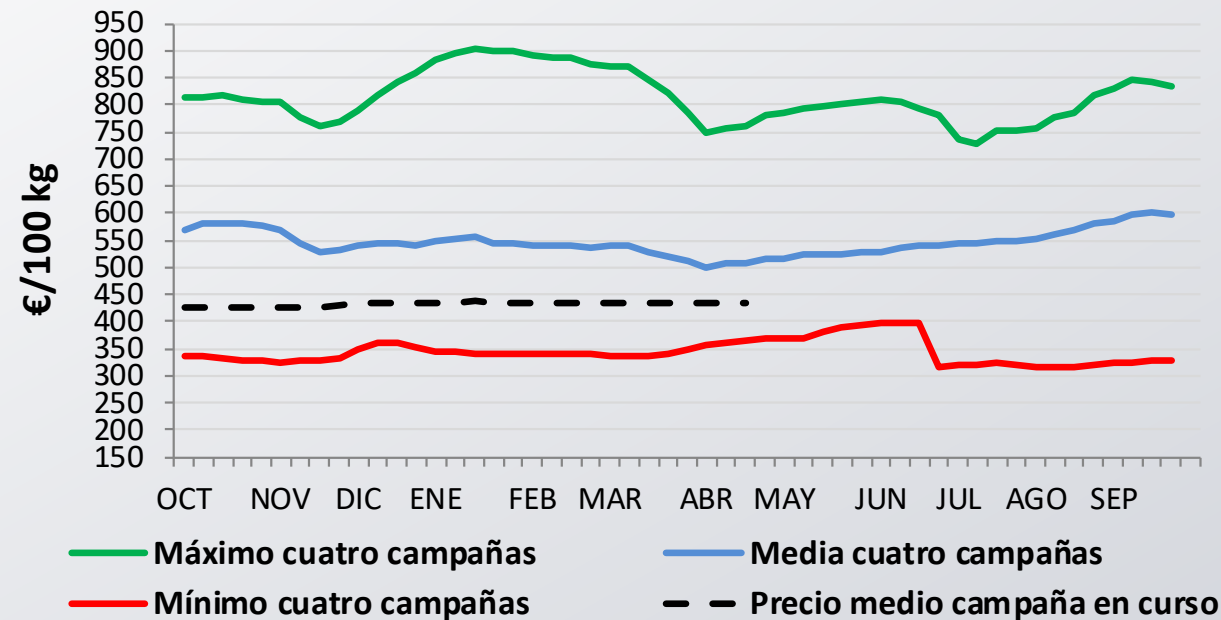


- ▲ Inicio Campaña Semana 40/2025
- ◆ Semana Actual: 17/2026
- ✱ Máximo de Campaña
- Precio medio en lo que va de campaña
- Mínimo de Campaña



Inicio

Evolución precio medio semanal de AOVE respecto las máximas y mínimas semanales de las 4 campañas anteriores



- Máximo cuatro campañas
- Media cuatro campañas
- Mínimo cuatro campañas
- Precio medio campaña en curso



Siguiente

PRECIOS CCAA

Precios por categoría (€/100kg). Últimas 5 Semanas

Virgen Extra	Semana					vs. Semana Anterior		vs. Últimas 5 Semanas		vs.	
	2026/13	2026/14	2026/15	2026/16	2026/17	€/100 kg	%	€/100 kg	%	Inicio campaña	Campaña anterior
Andalucía	425,21	431,57	428,80	422,19	429,58	↑ 7,38	↑ 1,7%	↑ 4,37	↑ 1,0%	↑ 0,3%	↑ 10,4%
Castilla-La Mancha	428,26	427,63	427,85	427,85	420,74	↓ -7,12	↓ -1,7%	↓ -7,53	↓ -1,8%	↑ 1,9%	↑ 9,9%
Cataluña	470,00	470,00	470,00	470,00	450,00	↓ -20,00	↓ -4,3%	↓ -20,00	↓ -4,3%	↓ -4,3%	↑ 7,1%
Extremadura	429,00	447,00	444,00	409,00	431,00	↑ 22,00	↑ 5,4%	↑ 2,00	↑ 0,5%	↓ -1,0%	↑ 8,5%
ESPAÑA	427,16	433,07	430,80	423,01	429,11	↑ 6,10	↑ 1,4%	↑ 1,95	↑ 0,46%	↑ 0,5%	↑ 9,9%

Virgen	Semana					vs. Semana Anterior		vs. Últimas 5 Semanas		vs.	
	2026/13	2026/14	2026/15	2026/16	2026/17	€/100 kg	%	€/100 kg	%	Inicio campaña	Campaña anterior
Andalucía	358,21	364,59	353,88	355,98	369,67	↑ 13,70	↑ 3,8%	↑ 11,47	↑ 3,2%	↑ 2,0%	↑ 13,0%
Castilla-La Mancha	363,00	363,00	350,00	372,00	358,00	↓ -14,00	↓ -3,8%	↓ -5,00	↓ -1,4%	↓ -3,2%	↑ 5,9%
Cataluña	420,00	420,00	420,00	410,00	400,00	↓ -10,00	↓ -2,4%	↓ -20,00	↓ -4,8%	↓ -7,0%	↑ 14,3%
Extremadura	394,00	394,00	394,00	394,00	394,00	→ 0,00	→ 0,0%	→ 0,00	→ 0,0%	↑ 12,6%	↑ 15,0%
ESPAÑA	360,80	366,62	356,70	358,89	371,44	↑ 12,55	↑ 3,5%	↑ 10,64	↑ 2,95%	↑ 1,9%	↑ 12,5%

Lampante	Semana					vs. Semana Anterior		vs. Últimas 5 Semanas		vs.	
	2026/13	2026/14	2026/15	2026/16	2026/17	€/100 kg	%	€/100 kg	%	Inicio campaña	Campaña anterior
Andalucía	322,84	329,58	324,24	330,67	338,08	↑ 7,41	↑ 2,2%	↑ 15,24	↑ 4,7%	↓ -2,1%	↑ 13,6%
Cataluña	290,00	290,00	290,00	290,00	300,00	↑ 10,00	↑ 3,4%	↑ 10,00	↑ 3,4%	↓ -6,3%	↑ 15,4%
Extremadura	291,00	320,00	315,00	330,00	330,00	→ 0,00	→ 0,0%	↑ 39,00	↑ 13,4%	↓ -1,5%	↑ 10,0%
ESPAÑA	320,69	326,75	321,93	328,07	335,58	↑ 7,51	↑ 2,3%	↑ 14,89	↑ 4,64%	↓ -2,5%	↑ 13,4%



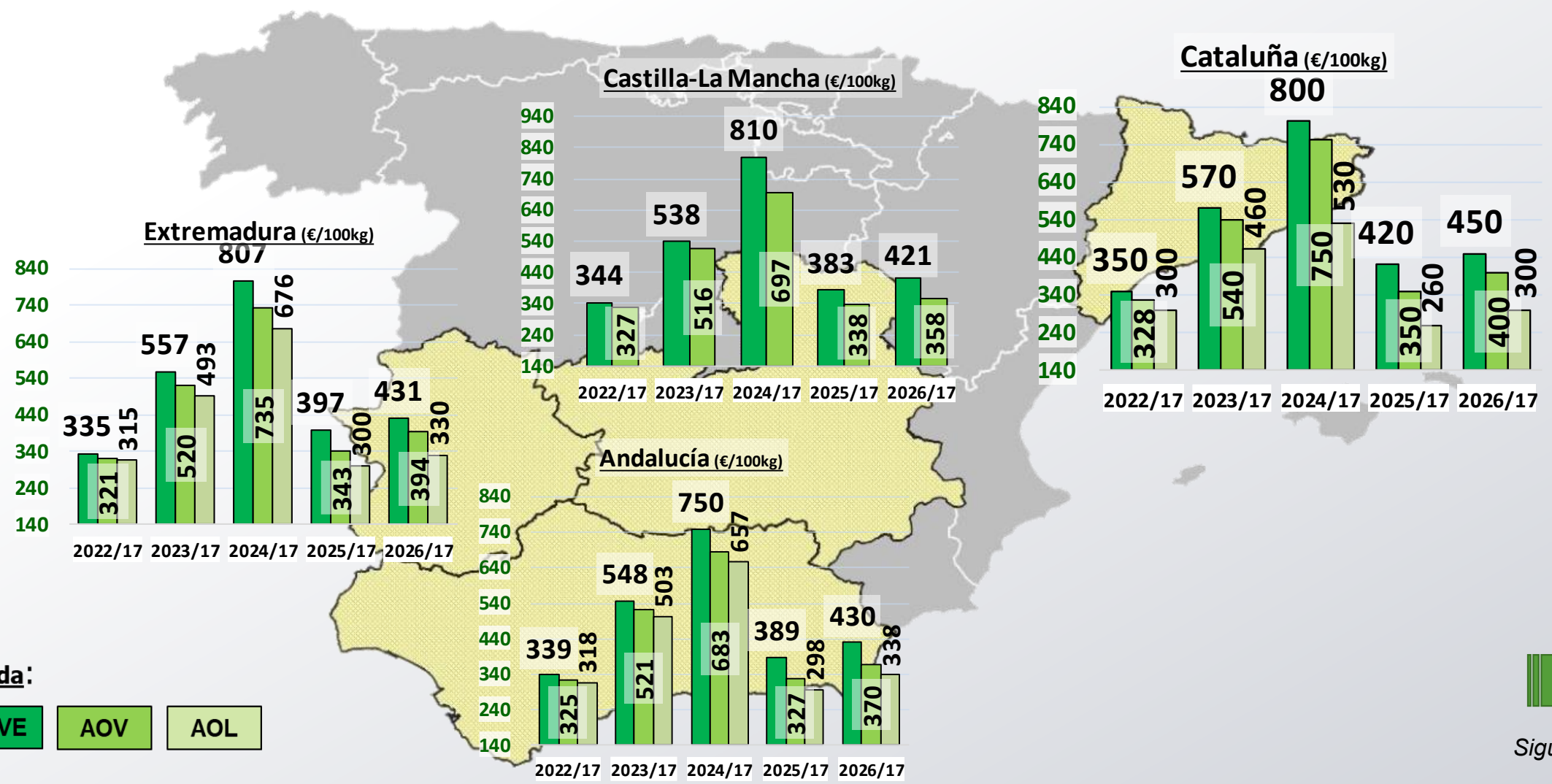
Inicio



Siguiete

PRECIOS CCAA

Precios por categoría (€/100kg). Últimas 5 Campañas



Inicio



Siguiente

PRECIOS INTERNACIONALES

Precios por categoría (€/100kg). Última Semana publicada

Últimos datos publicados: SEMANA 17/2026					
Categoría	Semana (€/100kg)	vs. Semana Anterior	vs. Campaña anterior	vs. Inicio Campaña	vs. España



ITALIA					
AOVE	663,00	↓ -0,6%	↓ -30,8%	↓ -29,5%	↑ 54,5%
AOV	450,00	→ 0,0%	↓ -33,4%	↑ 12,5%	↑ 21,2%
AOL	299,00	→ 0,0%	↑ 22,5%	↑ 23,6%	↓ -10,9%
AOR	375,00	↑ 1,6%	↑ 8,1%	↓ -1,8%	↑ 9,7%



GRECIA					
AOVE	434,16	↑ 1,0%	↑ 8,3%	↑ 1,6%	↑ 1,2%
AOV	350,00	→ 0,0%	→ 0,0%	→ 0,0%	↓ -5,8%
AOL	240,00	→ 0,0%	↓ -11,1%	↓ -11,1%	↓ -28,5%



PORTUGAL					
AOVE	425,00	→ 0,0%	s/c	↓ -1,2%	↓ -1,0%



TÚNEZ					
AOVE	415,00	↑ 6,4%	↑ 4,3%	↓ -1,9%	↓ -3,3%
AOL	278,00	↑ 3,7%	↑ 3,7%	↓ -8,9%	↓ -17,2%



Inicio



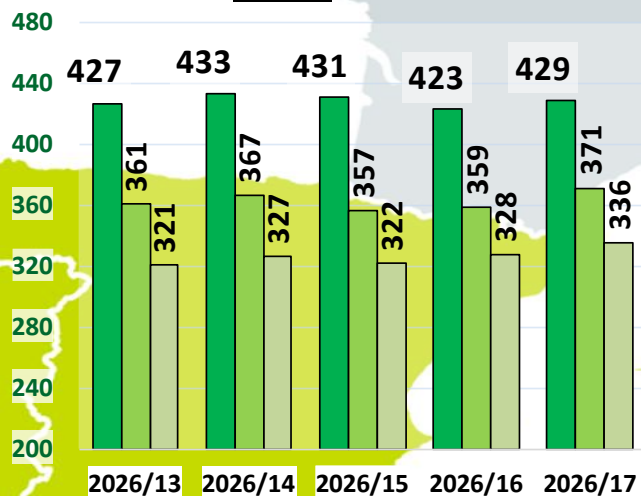
Siguiente

s/c: sin cotización

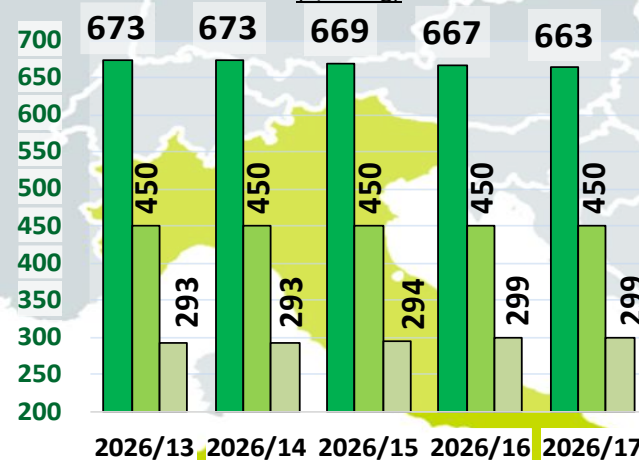
PRECIOS INTERNACIONALES

Precios por categoría (€/100kg). Últimas 5 Semanas

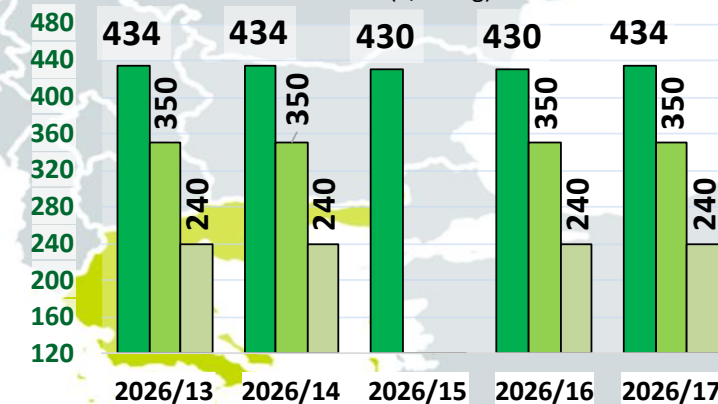
ESPAÑA Últimas 5 Semanas
(€/100kg)



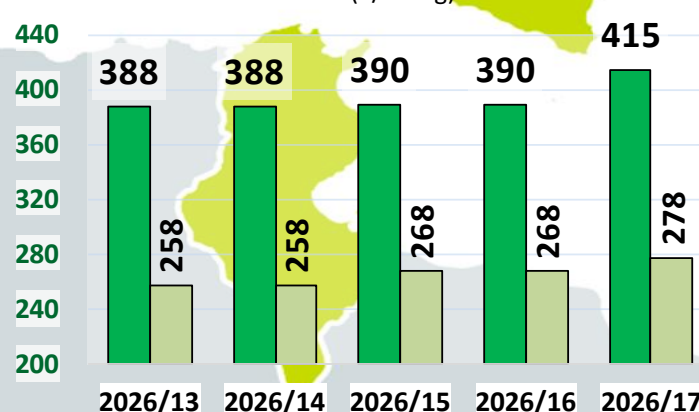
ITALIA Últimas 5 Semanas
(€/100kg)



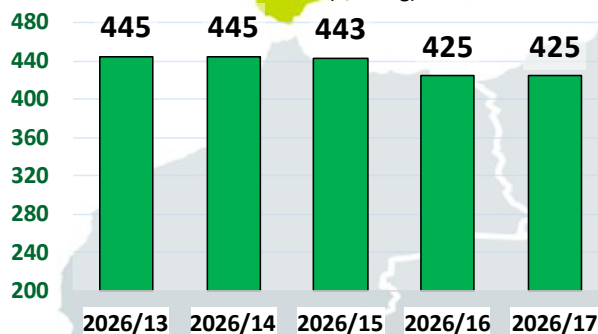
GRECIA Últimas 5 Semanas
(€/100kg)




TÚNEZ Últimas 5 Semanas
(€/100kg)



PORTUGAL Últimas 5 Semanas
(€/100kg)



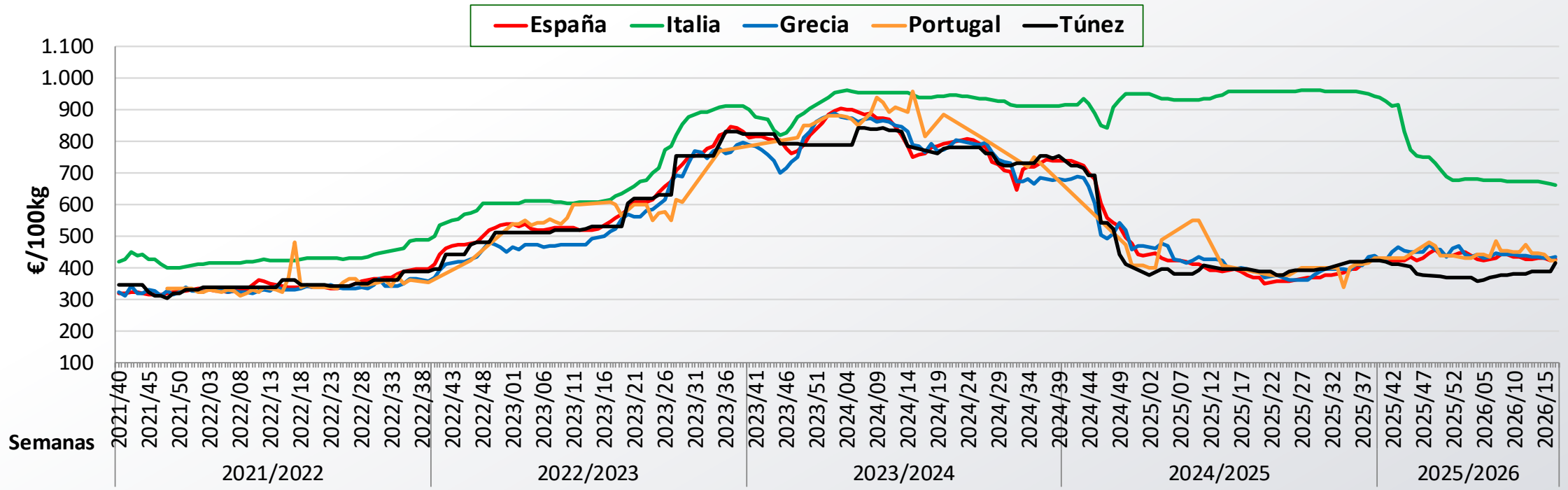
Leyenda:



Siguiente

PRECIOS INTERNACIONALES

Precios categoría Virgen Extra (€/100kg). Últimas 5 Campañas



Inicio



Siguiente

ANEXO Mercados Representativos de España



Mercados representativos Unidad: €/100 kg	Semana:	2026/13	2026/14	2026/15	2026/16	2026/17	Variación respecto a:			
	Fecha:	23/03-29/03	30/03-05/04	06/04-12/04	13/04-19/04	20/04-26/04	Última Semana (€/100kg)	Última Semana (%)	Inicio de Campaña (%)	Misma Semana Campaña Anterior (%)
Aceite de Oliva Virgen Extra - AOVE (menos de 0,8º)	Jaén	426,50	436,00	428,00	418,00	426,00	8,00	1,9%	-0,1%	13,6%
	Córdoba	426,50	433,00	429,00	429,00	439,00	10,00	2,3%	0,6%	12,1%
	Málaga	421,50	421,50	425,00	422,50	426,50	4,00	0,9%	4,7%	6,6%
	Sevilla	447,50	447,50	447,50	426,00	428,50	2,50	0,6%	-2,4%	4,4%
	Toledo	427,00	427,00	419,00	419,00	422,00	3,00	0,7%	1,0%	11,9%
	Badajoz	429,00	447,00	444,00	409,00	431,00	22,00	5,4%	-1,0%	8,5%
	Ciudad Real	429,00	428,00	433,00	433,00	420,00	-13,00	-3,0%	2,4%	8,8%
	Granada	408,50	416,00	419,50	419,50	427,50	8,00	1,9%	0,8%	8,9%
	Tarragona	470,00	470,00	470,00	470,00	450,00	-20,00	-4,3%	-4,3%	7,1%
Aceite de Oliva Virgen - AOV (de 0,8º a 2º)	Jaén	366,00	376,50	357,50	357,50	371,00	13,50	3,8%	0,5%	15,4%
	Badajoz	394,00	394,00	394,00	394,00	394,00	0,00	0,0%	12,6%	15,0%
	Córdoba	331,50	331,50	337,50	347,50	366,00	18,50	5,3%	-1,3%	8,0%
	Tarragona	420,00	420,00	420,00	410,00	400,00	-10,00	-2,4%	-7,0%	14,3%
	Granada	341,50	342,00	339,00	344,50	350,00	5,50	1,6%	-3,6%	7,2%
	Sevilla	395,50	395,50	390,00	385,00	391,50	6,50	1,7%	21,4%	13,2%
	Toledo	363,00	363,00	350,00	372,00	358,00	-14,00	-3,8%	-3,2%	5,9%
Aceite de Oliva Lampante - AOL (más de 2º)	Jaén	329,50	341,50	332,50	336,50	341,50	5,00	1,5%	-1,7%	16,2%
	Córdoba	307,50	307,50	307,50	317,50	331,50	14,00	4,4%	-4,3%	10,5%
	Tarragona	290,00	290,00	290,00	290,00	300,00	10,00	3,4%	-6,3%	15,4%
	Badajoz	291,00	320,00	315,00	330,00	330,00	0,00	0,0%	-1,5%	10,0%
	Málaga	321,00	321,00	321,00	338,50	346,00	7,50	2,2%	3,3%	9,8%
	Sevilla	355,00	355,00	348,50	348,50	341,50	-7,00	-2,0%	6,7%	9,3%
Aceite de Oliva Refinado - AOR	Jaén	322,00	331,50	332,50	336,50	341,00	4,50	1,3%	-1,9%	6,7%
	Córdoba	332,50	332,50	335,00	337,50	337,50	0,00	0,0%	-4,4%	4,7%
	Sevilla	343,50	343,50	345,00	346,00	346,00	0,00	0,0%	2,1%	1,8%
	Tarragona	335,00	335,00	340,00	335,00	340,00	5,00	1,5%	-4,2%	9,7%
Aceite de Orujo de Oliva Refinado - AORR	Nacional	199,85	201,15	199,30	197,95	197,88	-0,07	0,0%	-3,2%	-13,8%



DIRECCION GENERAL DE PRODUCCIONES Y MERCADOS AGRARIOS

SUBDIRECCION GENERAL DE CULTIVOS HERBACEOS E INDUSTRIALES Y ACEITE DE OLIVA



Inicio