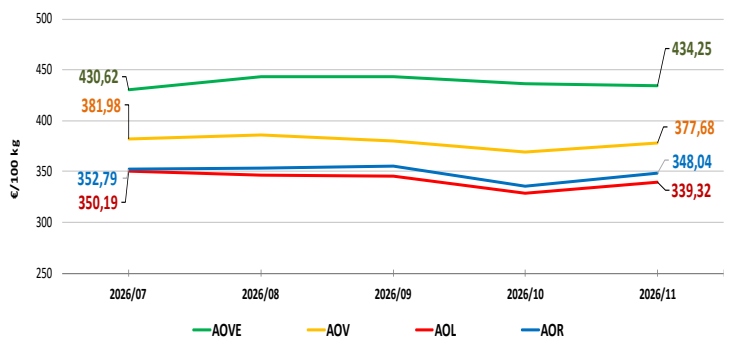


NACIONALES

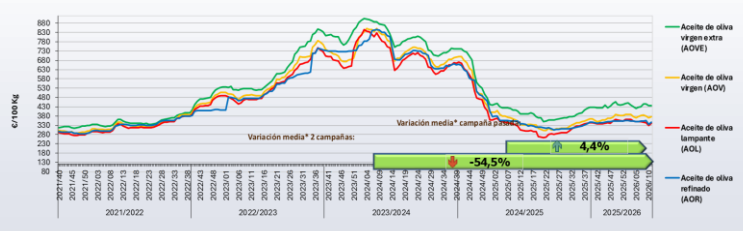
CCAA

INTERNACIONALES

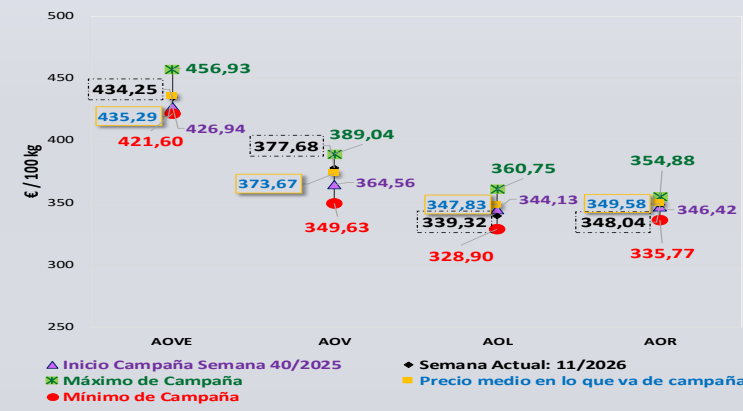
Última Semana y Últimas 5 Semanas



Semanas equivalentes Últimas Campañas



Precios Medios Campaña



Virgen Extra	Semana					vs. Semana Anterior		vs. Últimas 5 Semanas		vs. Campaña anterior	
	2026/07	2026/08	2026/09	2026/10	2026/11	€/100kg	%	€/100kg	%	Inicio campaña	Campaña anterior
Andalucía	429,85	443,79	444,74	434,01	434,04	-0,88	-0,2%	4,18	1,0%	1,4%	2,3%
Castilla-La Mancha	438,15	438,63	437,79	430,22	422,94	-7,28	-1,7%	-16,21	-3,7%	2,4%	4,6%
Cataluña	450,00	480,00	480,00	470,00	470,00	0,00	0,0%	20,00	4,4%	0,0%	6,8%
Extremadura	418,00	442,00	435,00	447,00	445,00	-2,00	-0,4%	27,00	6,5%	2,2%	7,2%
ESPAÑA	430,62	443,44	443,68	436,11	434,25	-1,86	-0,4%	3,63	0,84%	1,7%	6,9%

Virgen	Semana					vs. Semana Anterior		vs. Últimas 5 Semanas		vs. Campaña anterior	
	2026/07	2026/08	2026/09	2026/10	2026/11	€/100kg	%	€/100kg	%	Inicio campaña	Campaña anterior
Andalucía	380,62	384,31	378,00	366,48	376,88	10,40	2,8%	-3,74	-1,0%	4,0%	8,0%
Castilla-La Mancha	379,00	387,00	378,00	363,00	367,00	14,00	4,0%	-12,00	-3,2%	-0,8%	6,1%
Cataluña	410,00	430,00	430,00	420,00	420,00	0,00	0,0%	0,00	0,0%	-2,3%	12,0%
Extremadura	368,00	394,00	394,00	394,00	394,00	0,00	0,0%	28,00	7,7%	12,6%	10,2%
ESPAÑA	381,98	386,12	380,03	368,97	377,68	8,71	2,4%	-4,30	-1,13%	3,6%	7,3%

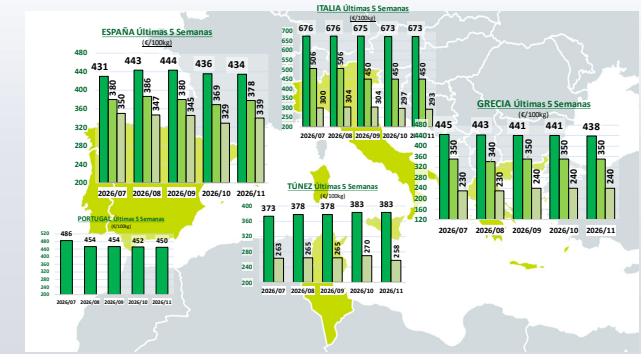
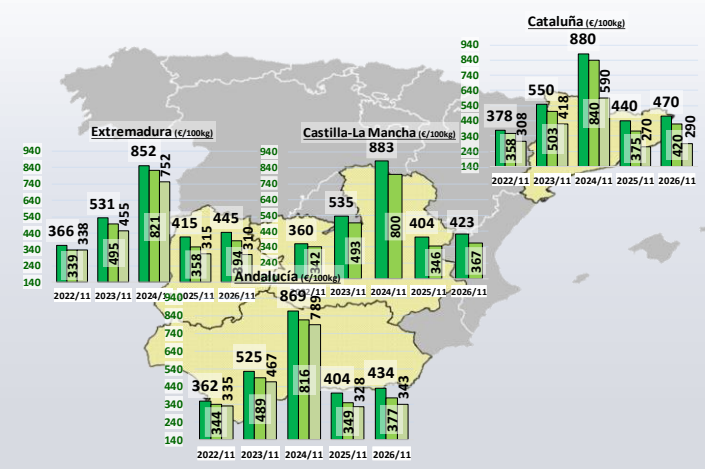
Lampante	Semana					vs. Semana Anterior		vs. Últimas 5 Semanas		vs. Campaña anterior	
	2026/07	2026/08	2026/09	2026/10	2026/11	€/100kg	%	€/100kg	%	Inicio campaña	Campaña anterior
Andalucía	352,08	348,71	348,17	331,69	342,57	10,89	3,3%	-9,50	-2,7%	-0,8%	4,3%
Cataluña	315,00	312,50	290,00	285,00	290,00	5,00	1,8%	-25,00	-7,9%	-9,4%	7,4%
Extremadura	349,00	346,00	333,00	313,00	310,00	-3,00	-1,0%	-38,00	-11,2%	-7,5%	1,6%
ESPAÑA	350,19	346,65	344,98	328,90	339,32	10,42	3,2%	-10,87	-3,10%	-1,4%	4,1%

Últimos datos publicados: SEMANA 11/2026					
Categoría	Semana (€/100kg)	vs. Semana Anterior	vs. Campaña anterior	vs. Inicio Campaña	vs. España
ITALIA					
AOVE	673,00	0,0%	-27,9%	-28,4%	55,0%
AOV	450,00	0,0%	-33,4%	12,5%	19,1%
AOL	293,00	-1,3%	1,4%	21,1%	-13,7%
AOR	365,00	-2,7%	-2,7%	-4,5%	4,9%

GRECIA					
Categoría	Semana (€/100kg)	vs. Semana Anterior	vs. Campaña anterior	vs. Inicio Campaña	vs. España
AOVE	437,50	-0,76%	1,9%	2,3%	0,7%
AOV	350,00	0,0%	2,9%	0,0%	-7,3%
AOL	240,00	0,0%	-11,1%	-11,1%	-29,3%


PORTUGAL					
Categoría	Semana (€/100kg)	vs. Semana Anterior	vs. Campaña anterior	vs. Inicio Campaña	vs. España
AOVE	450,00	-0,4%	0,0%	4,7%	3,6%

TÚNEZ					
Categoría	Semana (€/100kg)	vs. Semana Anterior	vs. Campaña anterior	vs. Inicio Campaña	vs. España
AOVE	383,00	0,0%	-6,1%	-9,5%	-11,8%
AOL	258,00	-4,4%	-12,5%	-15,4%	-24,0%



Semana 11/2026
(del 9 al 15 de marzo de 2026)

Siguiente



DIRECCIÓN GENERAL DE PRODUCCIONES Y MERCADOS AGRARIOS
 SUBDIRECCIÓN GENERAL DE CULTIVOS HERBÁCEOS E INDUSTRIALES Y ACEITE DE OLIVA



Aviso Legal: los contenidos de esta publicación podrán ser reutilizados, citando la fuente y la fecha, en su caso, de la última actualización.

Título: Boletín semanal de precios de aceite de oliva.

Edita:

© Ministerio de Agricultura, Pesca y Alimentación.
Secretaría General Técnica. Centro de Publicaciones.

Unidad proponente:

Subdirección General de Cultivos Herbáceos e Industriales y Aceite de Oliva
Dirección General de Producciones y Mercados Agrarios

NIPO: 003-25-019-8

Tienda online: www.mapa.gob.es

<https://servicio.mapa.gob.es/tienda/>

e-mail: centropublicaciones@mapa.es

Catálogo de Publicaciones de la Administración General del Estado: <https://cpage.mpr.gob.es/>

 GOBIERNO DE ESPAÑA	MINISTERIO DE AGRICULTURA, PESCA Y ALIMENTACIÓN	SUBSECRETARÍA
		SECRETARÍA GENERAL TÉCNICA

Para contribuir a la protección del medio ambiente, se recomienda imprimir esta publicación únicamente si es estrictamente necesario, ya sea en su totalidad o en parte.

PRECIOS NACIONALES

Precios por categoría (€/100kg). Última Semana

CATEGORIA	SEMANA		Variación vs. Semana Anterior		Variación vs.			
	2026/10	2026/11	€/100 kg	%	Inicio de Campaña	Misma semana campaña anterior	Misma semana 2 campañas anteriores	Media de cuatro campañas anteriores
	02/03-08/03	09/03-15/03						
Aceite de oliva virgen extra (AOVE)	436,11	434,25	↓ -1,86	↓ -0,43%	↑ 1,71%	↑ 6,95%	↓ -50,10%	↓ -19,73%
Aceite de oliva virgen (AOV)	368,97	377,68	↑ 8,71	↑ 2,36%	↑ 3,60%	↑ 7,34%	↓ -53,88%	↓ -24,95%
Aceite de oliva lampante (AOL)	328,90	339,32	↑ 10,42	↑ 3,17%	↓ -1,40%	↑ 4,10%	↓ -56,39%	↓ -28,94%
Aceite de oliva refinado (AOR)	335,77	348,04	↑ 12,27	↑ 3,65%	↑ 0,47%	↓ -1,27%	↓ -58,08%	↓ -29,92%
Aceite de orujo de oliva refinado (AOOR)**	202,06	204,65	↑ 2,59	↑ 1,28%	↑ 0,06%	↓ -47,49%	↓ -28,87%	↓ -26,36%
MEDIA SIN ORUJO	367,44	374,82	↑ 7,38	↑ 2,01%	↑ 1,16%	↑ 4,38%	↓ -54,53%	↓ -25,72%

Ascenso de las cotizaciones en todas las categorías excepto en AOVE.



Inicio

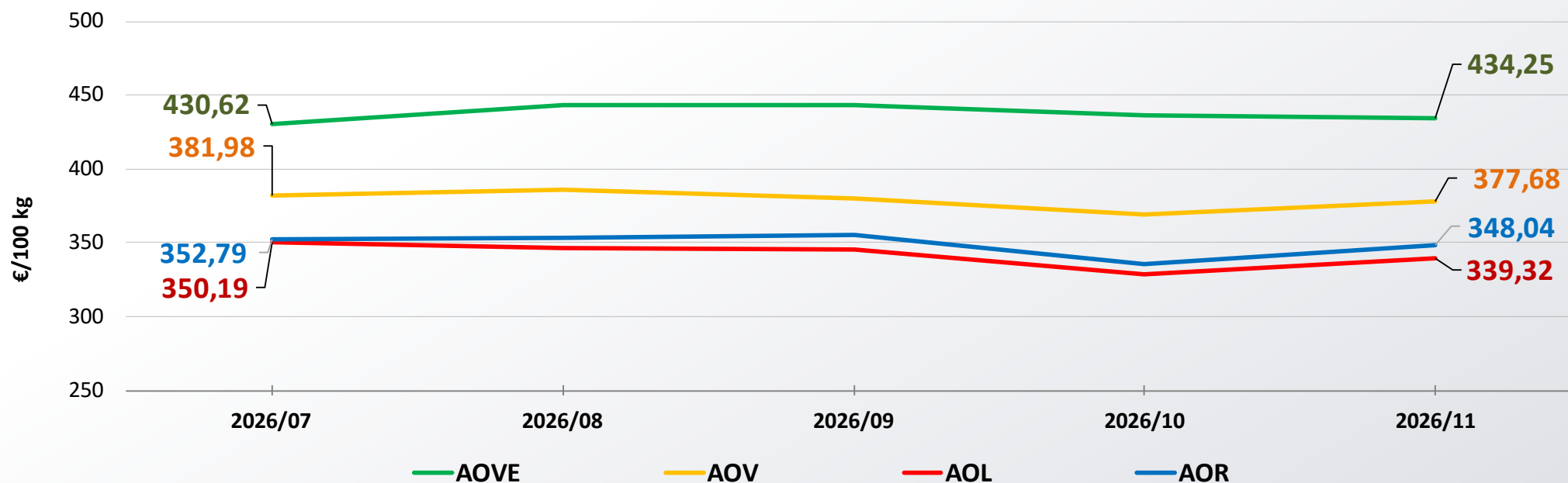


Siguiente

**Nota: El precio medio nacional se obtiene a partir de la ponderación de las cotizaciones en Jaén, Córdoba, Tarragona y otros mercados representativos

PRECIOS NACIONALES

Precios por categoría (€/100kg). Últimas 5 Semanas



Variación (%)

↑ 0,84%

↓ -1,13%


↓ -3,10%

↓ -1,35%



Inicio

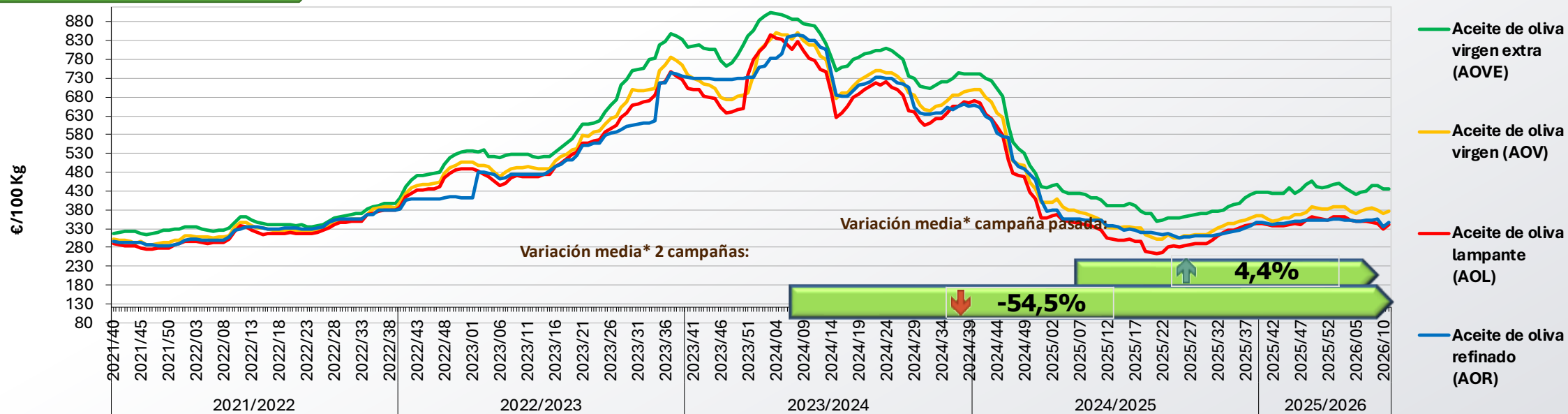
Precios inferiores a los registrados hace 5 semanas, excepto en AOVE.



Siguiente

PRECIOS NACIONALES

Precios por categoría (€/100kg). Últimas 5 Campañas



CATEGORÍA	Semana 11 de las últimas 5 campañas					Variación vs.	
	2022/11	2023/11	2024/11	2025/11	2026/11	Campaña Anterior	2 Campañas Anteriores
Aceite de oliva virgen extra (AOVE)	360,56	527,17	870,17	406,04	434,25	↑ 6,9%	↓ -50,1%
Aceite de oliva virgen (AOV)	347,83	494,21	818,97	351,86	377,68	↑ 7,3%	↓ -53,9%
Aceite de oliva lampante (AOL)	338,93	467,14	778,09	325,95	339,32	↑ 4,1%	↓ -56,4%
Aceite de oliva refinado (AOR)	329,55	474,35	830,22	352,53	348,04	↓ -1,3%	↓ -58,1%
Aceite de orujo de oliva refinado (AOOR)**	185,37	287,73	389,76	248,79	204,65	↓ -47,5%	↓ -28,9%
MEDIA SIN ORUJO	344,22	490,72	824,36	359,10	374,82	↑ 4,4%	↓ -54,5%



Inicio



Siguiente

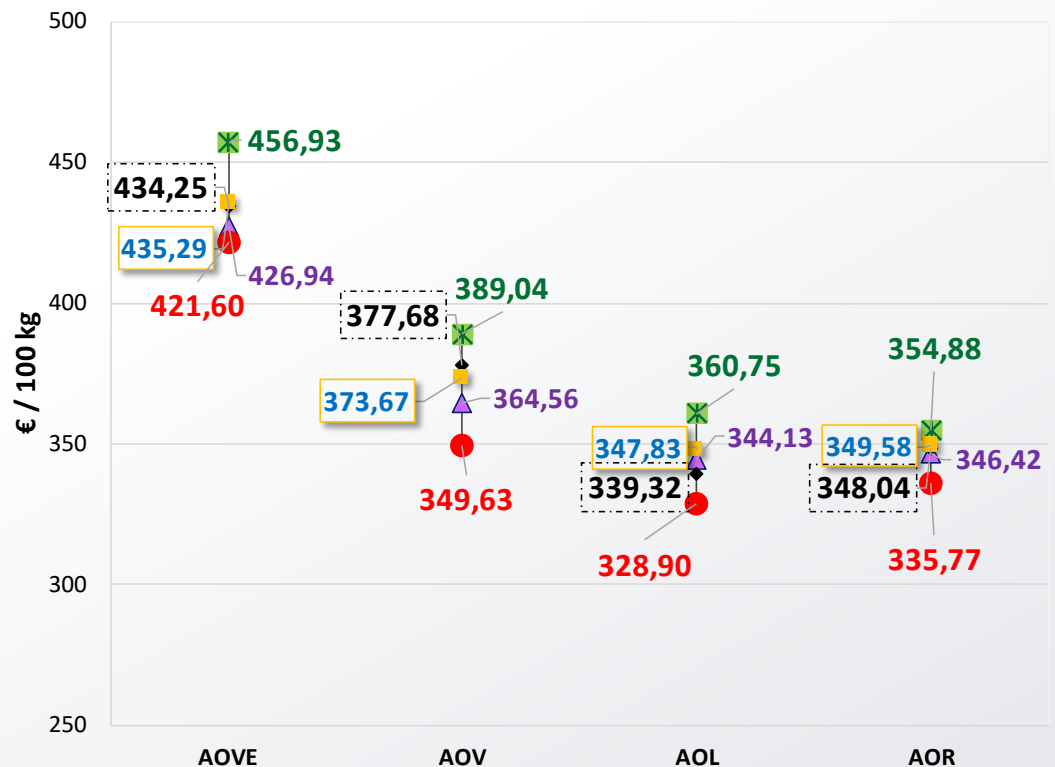
*Se refiere a la media de las variaciones de las diferentes categorías de aceite de oliva en la última semana respecto a 12 meses y 24 meses previos.

**Nota: El precio medio nacional se obtiene a partir de la ponderación de las cotizaciones en Jaén, Córdoba, Tarragona y otros mercados representativos

PRECIOS NACIONALES

Cotizaciones de Inicio de Campaña, Máximos, Medios, Mínimos y Semana Actual en lo que va de Campaña

Nota: 24ª semana de campaña

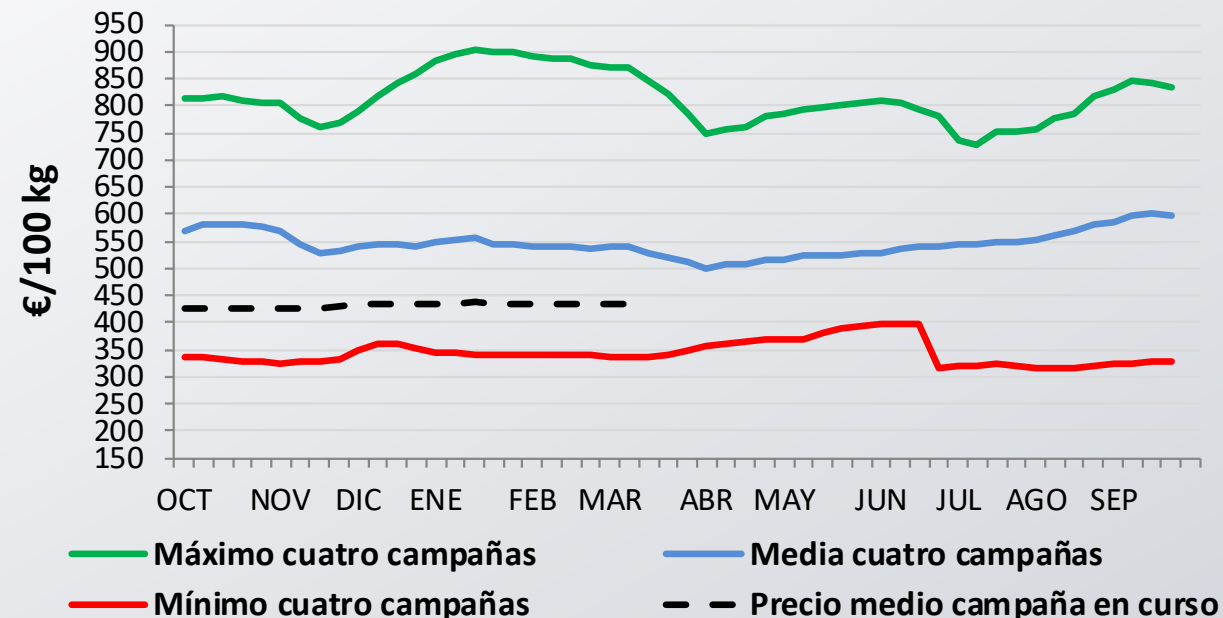


- ▲ Inicio Campaña Semana 40/2025
- ✱ Máximo de Campaña
- Mínimo de Campaña
- ◆ Semana Actual: 11/2026
- Precio medio en lo que va de campaña



Inicio

Evolución precio medio semanal de AOVE respecto las máximas y mínimas semanales de las 4 campañas anteriores



Siguiente

PRECIOS CCAA

Precios por categoría (€/100kg). Últimas 5 Semanas

Virgen Extra	Semana					vs. Semana Anterior		vs. Últimas 5 Semanas		vs.	
	2026/07	2026/08	2026/09	2026/10	2026/11	€/100 kg	%	€/100 kg	%	Inicio campaña	Campaña anterior
Andalucía	429,85	443,79	444,74	434,91	434,04	↓ -0,88	↓ -0,2%	↑ 4,18	↑ 1,0%	↑ 1,4%	↑ 7,3%
Castilla-La Mancha	439,15	439,63	437,79	430,22	422,94	↓ -7,28	↓ -1,7%	↓ -16,21	↓ -3,7%	↑ 2,4%	↑ 4,6%
Cataluña	450,00	480,00	480,00	470,00	470,00	→ 0,00	→ 0,0%	↑ 20,00	↑ 4,4%	→ 0,0%	↑ 6,8%
Extremadura	418,00	442,00	435,00	447,00	445,00	↓ -2,00	↓ -0,4%	↑ 27,00	↑ 6,5%	↑ 2,2%	↑ 7,2%
ESPAÑA	430,62	443,44	443,68	436,11	434,25	↓ -1,86	↓ -0,4%	↑ 3,63	↑ 0,84%	↑ 1,7%	↑ 6,9%

Virgen	Semana					vs. Semana Anterior		vs. Últimas 5 Semanas		vs.	
	2026/07	2026/08	2026/09	2026/10	2026/11	€/100 kg	%	€/100 kg	%	Inicio campaña	Campaña anterior
Andalucía	380,62	384,31	378,00	366,48	376,88	↑ 10,40	↑ 2,8%	↓ -3,74	↓ -1,0%	↑ 4,0%	↑ 8,0%
Castilla-La Mancha	379,00	387,00	376,00	353,00	367,00	↑ 14,00	↑ 4,0%	↓ -12,00	↓ -3,2%	↓ -0,8%	↑ 6,1%
Cataluña	410,00	430,00	430,00	420,00	420,00	→ 0,00	→ 0,0%	↑ 10,00	↑ 2,4%	↓ -2,3%	↑ 12,0%
Extremadura	366,00	394,00	394,00	394,00	394,00	→ 0,00	→ 0,0%	↑ 28,00	↑ 7,7%	↑ 12,6%	↑ 10,2%
ESPAÑA	381,98	386,12	380,03	368,97	377,68	↑ 8,71	↑ 2,4%	↓ -4,30	↓ -1,13%	↑ 3,6%	↑ 7,3%

Lampante	Semana					vs. Semana Anterior		vs. Últimas 5 Semanas		vs.	
	2026/07	2026/08	2026/09	2026/10	2026/11	€/100 kg	%	€/100 kg	%	Inicio campaña	Campaña anterior
Andalucía	352,08	349,71	348,17	331,69	342,57	↑ 10,89	↑ 3,3%	↓ -9,50	↓ -2,7%	↓ -0,8%	↑ 4,3%
Cataluña	315,00	312,50	290,00	285,00	290,00	↑ 5,00	↑ 1,8%	↓ -25,00	↓ -7,9%	↓ -9,4%	↑ 7,4%
Extremadura	349,00	346,00	333,00	313,00	310,00	↓ -3,00	↓ -1,0%	↓ -39,00	↓ -11,2%	↓ -7,5%	↓ -1,6%
ESPAÑA	350,19	346,65	344,98	328,90	339,32	↑ 10,42	↑ 3,2%	↓ -10,87	↓ -3,10%	↓ -1,4%	↑ 4,1%



Inicio

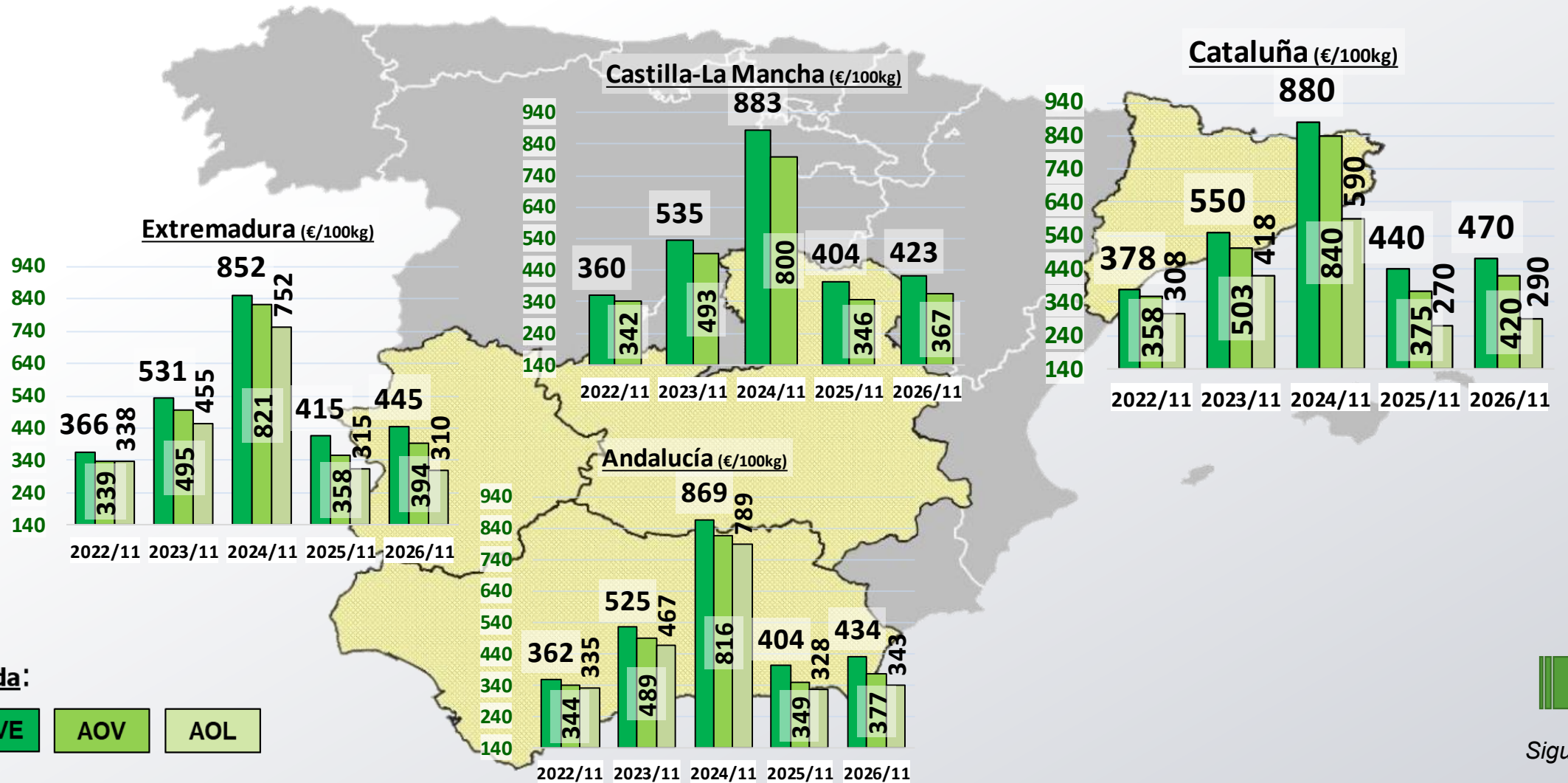


Siguiente

Nota: El precio medio nacional es ponderado según el peso de los mercados representativos.
El precio medio de las CCAA es un precio medio sin ponderar entre los distintos mercados representativos.

PRECIOS CCAA

Precios por categoría (€/100kg). Últimas 5 Campañas



PRECIOS INTERNACIONALES

Precios por categoría (€/100kg). Última Semana publicada

Últimos datos publicados: SEMANA 11/2026					
Categoría	Semana (€/100kg)	vs. Semana Anterior	vs. Campaña anterior	vs. Inicio Campaña	vs. España



ITALIA					
AOVE	673,00	→ 0,0%	↓ -27,9%	↓ -28,4%	↑ 55,0%
AOV	450,00	→ 0,0%	↓ -33,4%	↑ 12,5%	↑ 19,1%
AOL	293,00	↓ -1,3%	↑ 1,4%	↑ 21,1%	↓ -13,7%
AOR	365,00	↓ -2,7%	↓ -2,7%	↓ -4,5%	↑ 4,9%



GRECIA					
AOVE	437,50	↓ -0,76%	↑ 1,9%	↑ 2,3%	↑ 0,7%
AOV	350,00	→ 0,0%	↑ 2,9%	→ 0,0%	↓ -7,3%
AOL	240,00	→ 0,0%	↓ -11,1%	↓ -11,1%	↓ -29,3%



PORTUGAL					
AOVE	450,00	↓ -0,4%	→ 0,0%	↑ 4,7%	↑ 3,6%



TÚNEZ					
AOVE	383,00	→ 0,0%	↓ -6,1%	↓ -9,5%	↓ -11,8%
AOL	258,00	↓ -4,4%	↓ -12,5%	↓ -15,4%	↓ -24,0%



Inicio

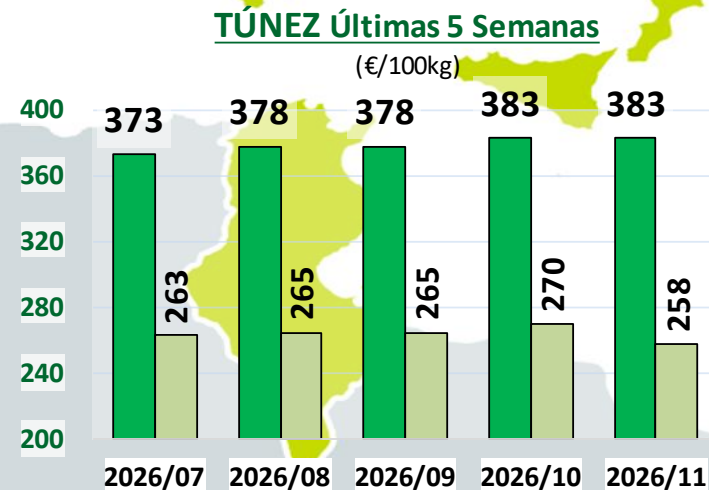
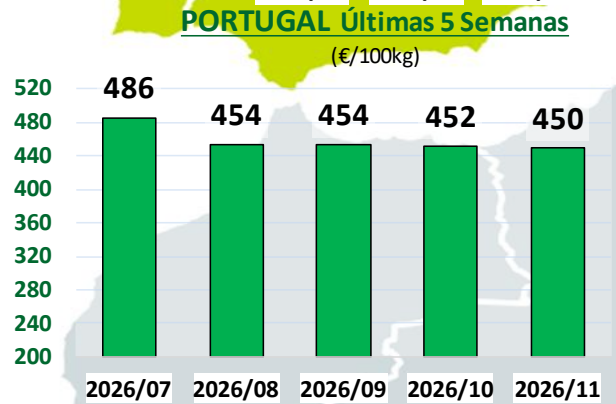
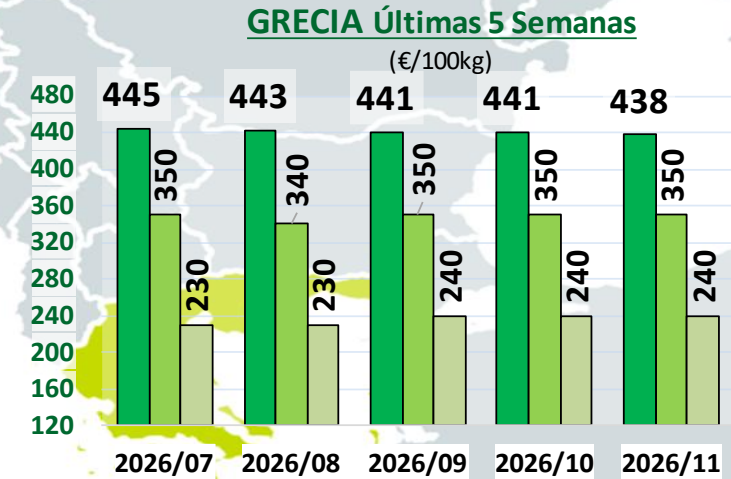
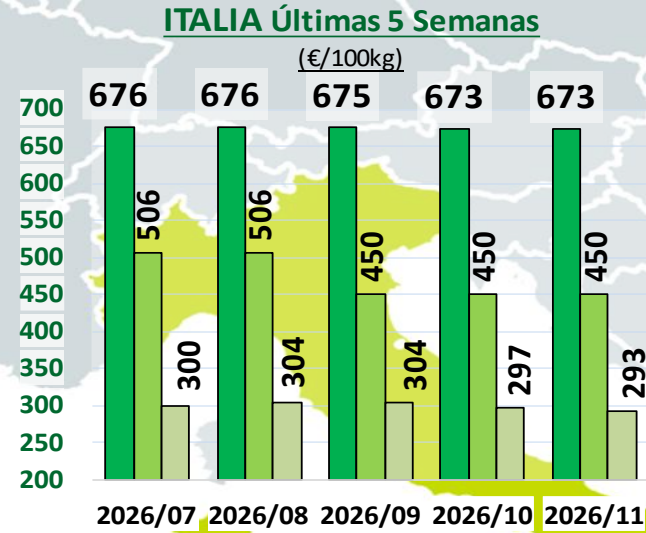
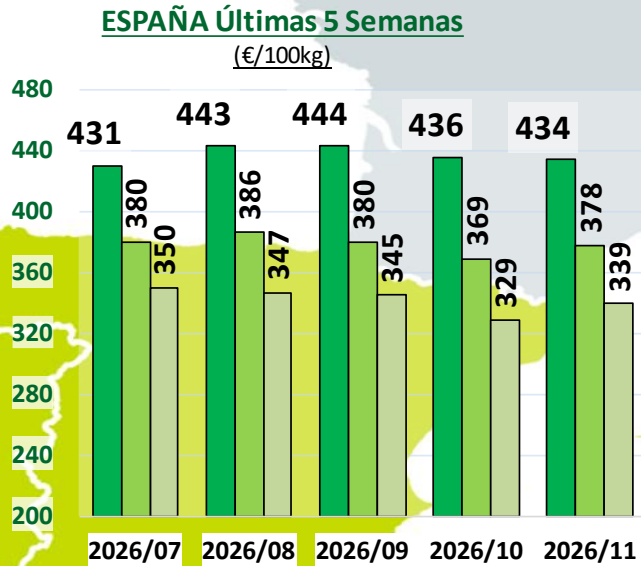


Siguiente

s/c: sin cotización

PRECIOS INTERNACIONALES

Precios por categoría (€/100kg). Últimas 5 Semanas



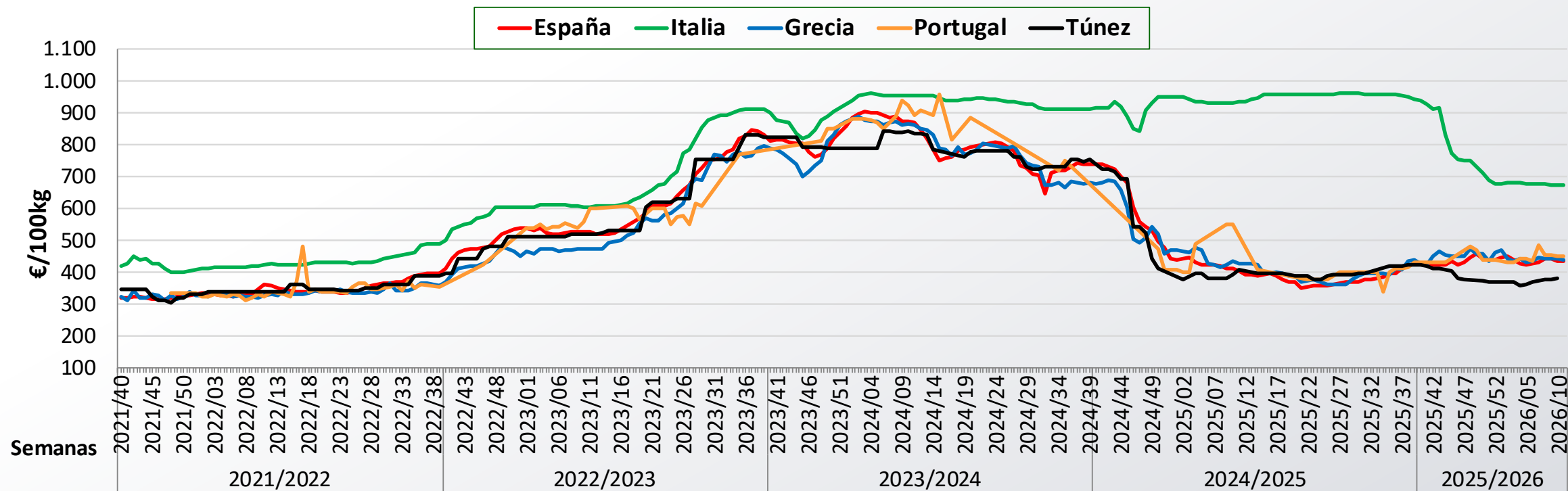
Legenda:
■ AOVE ■ AOV ■ AOL



Inicio

PRECIOS INTERNACIONALES

Precios categoría Virgen Extra (€/100kg). Últimas 5 Campañas



Inicio



Siguiente

ANEXO Mercados Representativos de España



Mercados representativos Unidad: €/100 kg	Semana:	2026/07	2026/08	2026/09	2026/10	2026/11	Variación respecto a:			
	Fecha:	09/02-15/02	16/02-22/02	23/02-01/03	02/03-08/03	09/03-15/03	Última Semana (€/100kg)	Última Semana (%)	Inicio de Campaña (%)	Misma Semana Campaña Anterior (%)
Aceite de Oliva Virgen Extra - AOVE (menos de 0,8º)	Jaén	428,50	439,00	439,00	430,00	441,00	11,00	2,6%	3,4%	11,4%
	Córdoba	445,00	461,50	461,50	451,50	441,50	-10,00	-2,2%	1,1%	7,9%
	Málaga	416,50	416,50	416,50	431,00	421,50	-9,50	-2,2%	3,4%	2,2%
	Sevilla	427,00	451,50	466,50	448,50	461,00	12,50	2,8%	5,0%	10,4%
	Toledo	448,00	439,00	434,00	422,00	428,00	6,00	1,4%	2,4%	8,4%
	Badajoz	418,00	442,00	435,00	447,00	445,00	-2,00	-0,4%	2,2%	7,2%
	Ciudad Real	434,00	440,00	440,00	435,00	420,00	-15,00	-3,4%	2,4%	2,4%
	Granada	423,00	439,50	434,50	418,00	401,00	-17,00	-4,1%	-5,4%	-0,4%
	Tarragona	450,00	480,00	480,00	470,00	470,00	0,00	0,0%	0,0%	6,8%
Aceite de Oliva Virgen - AOV (de 0,8º a 2º)	Jaén	389,50	393,50	381,50	367,00	386,00	19,00	5,2%	4,6%	12,4%
	Badajoz	366,00	394,00	394,00	394,00	394,00	0,00	0,0%	12,6%	10,2%
	Córdoba	369,50	369,50	371,50	360,00	356,50	-3,50	-1,0%	-3,9%	-3,0%
	Tarragona	410,00	430,00	430,00	420,00	420,00	0,00	0,0%	-2,3%	12,0%
	Granada	371,00	376,50	371,50	369,00	351,50	-17,50	-4,7%	-3,2%	-0,7%
	Sevilla	376,00	386,00	391,50	393,50	395,50	2,00	0,5%	22,6%	12,5%
	Toledo	379,00	387,00	376,00	353,00	367,00	14,00	4,0%	-0,8%	6,1%
Aceite de Oliva Lampante - AOL (más de 2º)	Jaén	359,50	356,00	351,00	331,00	353,50	22,50	6,8%	1,7%	8,8%
	Córdoba	338,50	338,50	342,50	328,00	326,00	-2,00	-0,6%	-5,9%	-2,5%
	Tarragona	315,00	312,50	290,00	285,00	290,00	5,00	1,8%	-9,4%	7,4%
	Badajoz	349,00	346,00	333,00	313,00	310,00	-3,00	-1,0%	-7,5%	-1,6%
	Málaga	349,50	349,50	349,50	349,50	321,00	-28,50	-8,2%	-4,2%	-4,2%
	Sevilla	360,00	351,50	354,00	353,00	355,00	2,00	0,6%	10,9%	9,2%
Aceite de Oliva Refinado - AOR	Jaén	360,50	361,50	355,50	335,00	351,00	16,00	4,8%	1,0%	2,3%
	Córdoba	344,50	344,50	344,50	332,50	332,50	0,00	0,0%	-5,8%	-7,6%
	Sevilla	353,50	356,00	361,50	340,00	358,50	18,50	5,4%	5,8%	0,3%
	Tarragona	350,00	347,50	355,00	330,00	340,00	10,00	3,0%	-4,2%	0,0%
Aceite de Orujo de Oliva Refinado - AORR	Nacional	212,11	209,20	209,20	202,06	204,65	2,59	1,3%	0,1%	-17,7%



DIRECCION GENERAL DE PRODUCCIONES Y MERCADOS AGRARIOS

SUBDIRECCION GENERAL DE CULTIVOS HERBACEOS E INDUSTRIALES Y ACEITE DE OLIVA



Inicio