



CAMPAÑA 2025/2026
Datos del 1 de septiembre de 2025 al 30 de abril de 2026

BALANCE

PRODUCCIÓN

EXISTENCIAS

IMPORTACIONES

MERCADO INTERIOR

EXPORTACIONES

PRECIOS NACIONALES

PRECIOS INTERNACIONALES



Aviso Legal: los contenidos de esta publicación podrán ser reutilizados, citando la fuente y la fecha, en su caso, de la última actualización.

Título: Boletín de mercado de aceituna de mesa.

Edita:

© Ministerio de Agricultura, Pesca y Alimentación.
Secretaría General Técnica. Centro de Publicaciones.

Unidad proponente:

Subdirección General de Cultivos Herbáceos e Industriales y Aceite de Oliva
Dirección General de Producciones y Mercados Agrarios

NIPO: 003-25-017-7

Tienda online: www.mapa.gob.es

<https://servicio.mapa.gob.es/tienda/>

e-mail: centropublicaciones@mapa.es

Catálogo de Publicaciones de la Administración General del Estado: <https://cpage.mpr.gob.es/>

 GOBIERNO DE ESPAÑA	MINISTERIO DE AGRICULTURA, PESCA Y ALIMENTACIÓN	SUBSECRETARÍA
		SECRETARÍA GENERAL TÉCNICA

Para contribuir a la protección del medio ambiente, se recomienda imprimir esta publicación únicamente si es estrictamente necesario, ya sea en su totalidad o en parte.


BALANCE

Balance de Aceitunas de Mesa a 30 de abril de 2026 (Miles de t)

				2025/2026 vs...	
	Media 4 ant.	2024/2025	2025/2026	Media 4 ant.	2024/2025
I. ORIGEN					
<i>Existencias iniciales (a 1 septiembre)</i>	345,7	270,1	318,3	-8%	18%
<i>Producción</i>	503,2	533,2	503,0	0%	-6%
<i>Importaciones</i>	18,9	17,0	24,4	29%	44%
TOTAL	867,8	820,3	845,8	-3%	3%
II. DESTINO					
<i>Mercado Interior</i>	93,2	94,8	97,6	5%	3%
<i>Exportaciones</i>	224,2	206,1	188,6	-16%	-8%
<i>Mermas</i>	24,8	26,6	27,9		
<i>Ajustes</i>	-11,8	-1,2	-4,0		
<i>Existencias finales (a fin del mes de Abril)</i>	513,9	491,6	527,6	3%	7%
TOTAL	867,8	820,3	845,7	-3%	3%
<i>Mercado total</i>	317,3	300,9	286,2	-10%	-5%
<i>Media mensual (desde inicio camp)</i>	39,7	37,6	35,8	-10%	-5%

Con 503.00 toneladas producidas la campaña 2025/26 se sitúa un 5,7% por debajo de la campaña pasada y en un nivel similar a la media de las cuatro campañas anteriores. Los recursos totales se sitúan ligeramente por encima de la campaña 2024/25 para estas mismas fechas.

Inicio

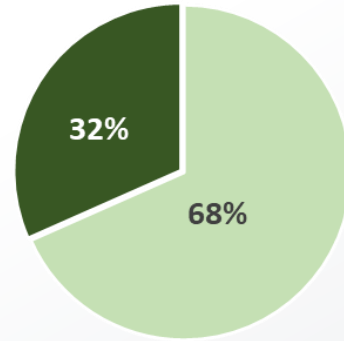

 Siguiendo

BALANCE

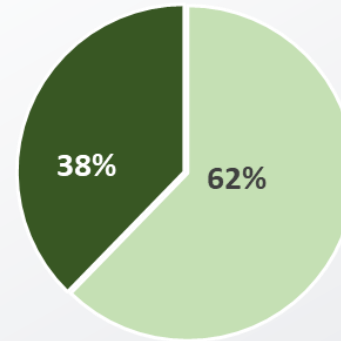
Distribución por tipo de preparación (%)

BALANCE: DISTRIBUCIÓN POR TIPO DE PREPARACIÓN

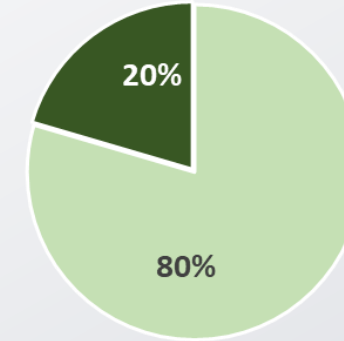
EXISTENCIAS INICIALES



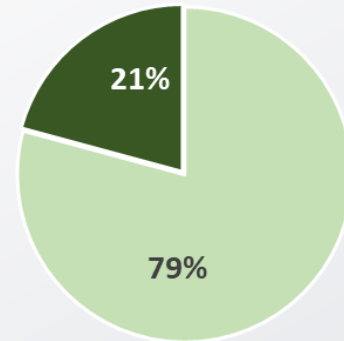
PRODUCCIÓN



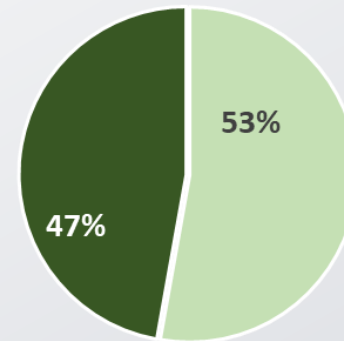
IMPORTACIÓN



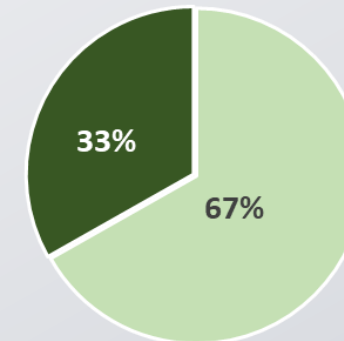
MERCADO INTERIOR



EXPORTACIÓN



EXISTENCIAS FINALES



Cocida (para verde)
 Salmuera y/o acético (negra para negra)

Inicio

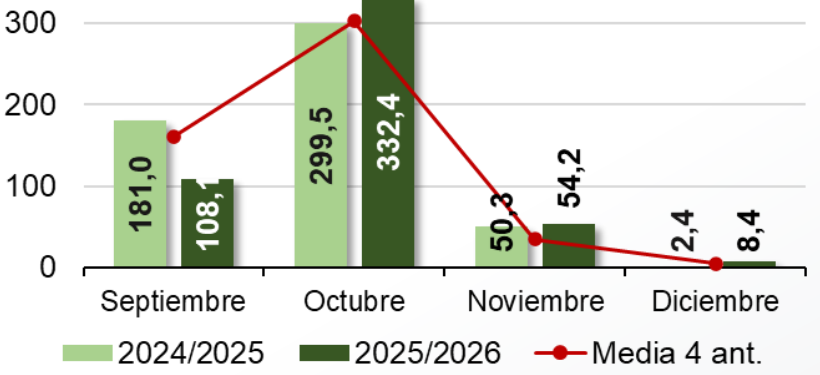
Transcurrida la primera mitad de campaña, mayor peso de la aceituna verde en el balance, con incremento respecto de la campaña pasada y para el mismo periodo, en todas las categorías a excepción de la producción.

Siguiente

PRODUCCIÓN

Producción total (Miles de t)

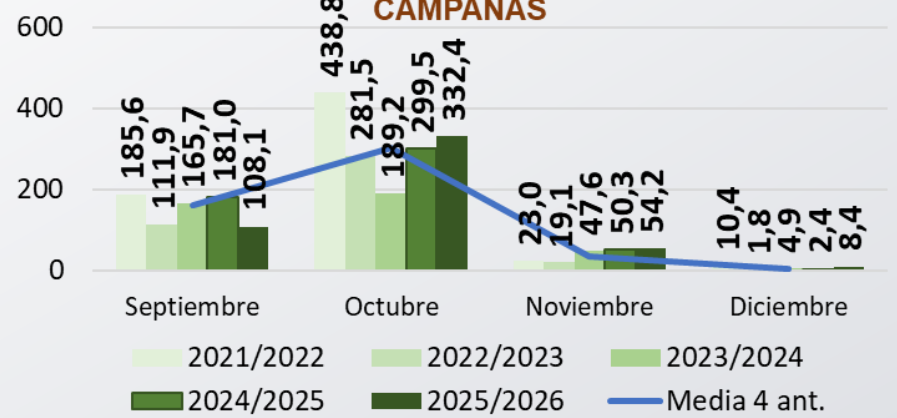
DISTRIBUCIÓN MENSUAL



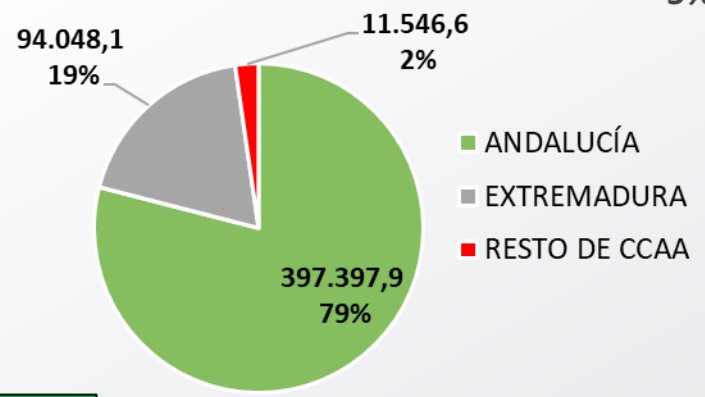
PRODUCCIÓN TOTAL acumulada (miles de t)



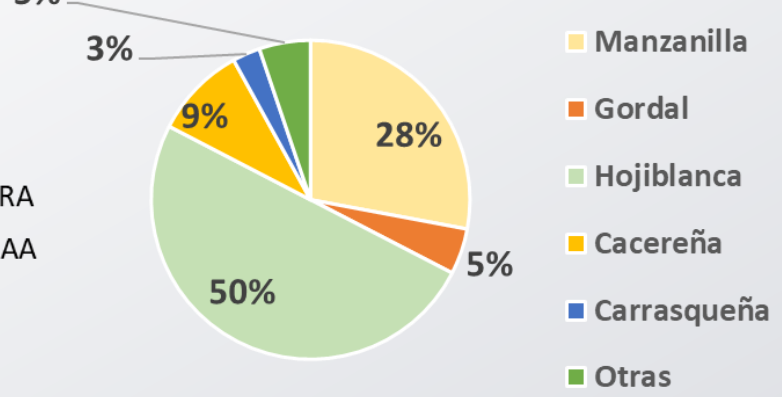
DISTRIBUCIÓN MENSUAL ÚLTIMAS CAMPAÑAS



DISTRIBUCIÓN AUTONÓMICA (en t)



PRODUCCIÓN: Distribución por Variedad



La producción de campaña es inferior en un -5,7% a la de la campaña 2024/25.

El peso relativo de las variedades de Manzanilla y Hojiblanca se reduce ligeramente frente a la campaña anterior (30% y 55% respectivamente), por su bajada productiva; y aumenta en el resto de las variedades.



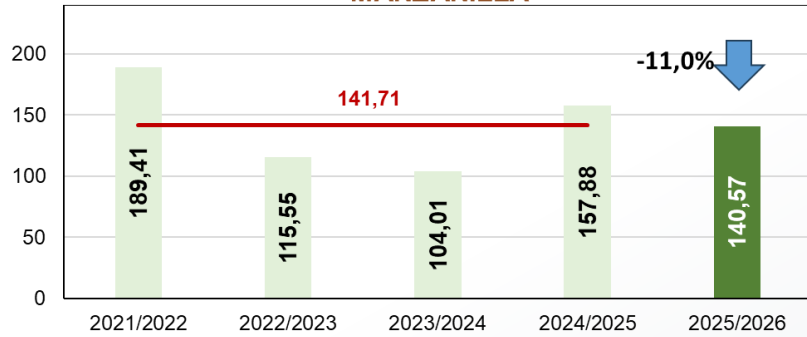
Siguiente

Inicio

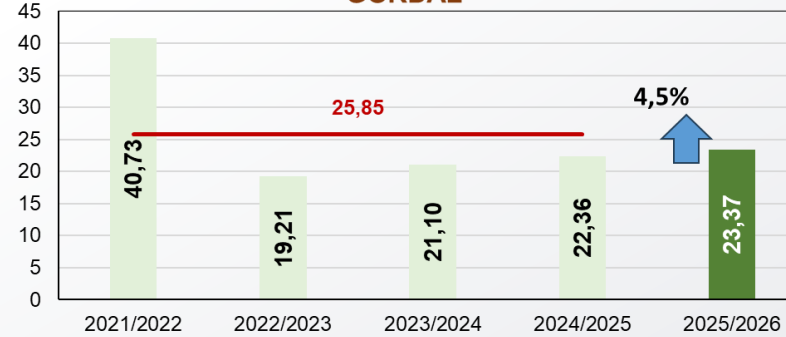
PRODUCCIÓN

Distribución por variedades (Miles de t)

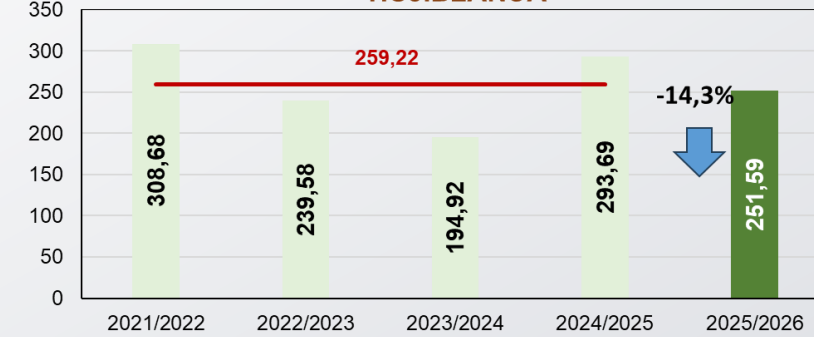
MANZANILLA



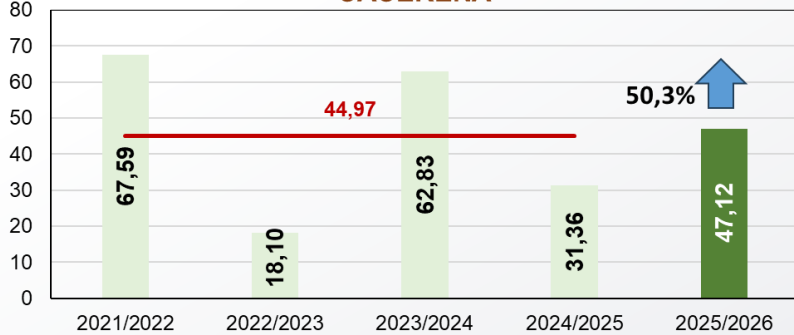
GORDAL



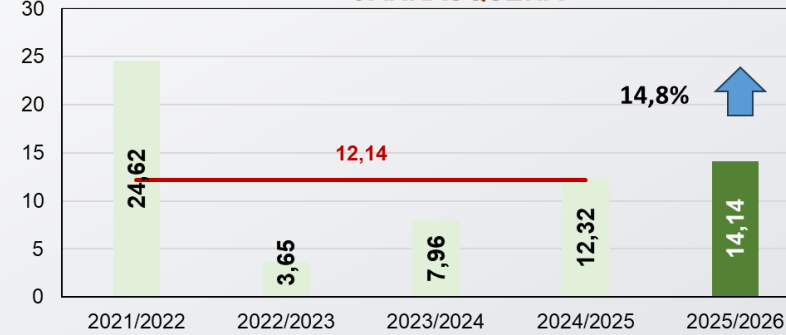
HOJIBLANCA



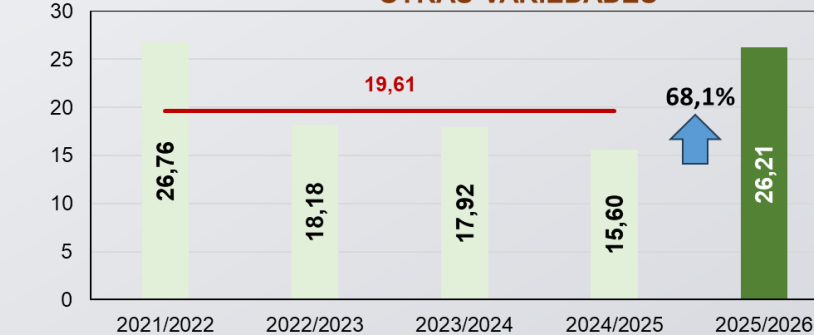
CACEREÑA



CARRASQUEÑA



OTRAS VARIEDADES



PRODUCCIÓN TOTAL Media 4 últimas campañas

Incrementos respecto de la campaña pasada en las variedades Gordal, Cacereña y Carrasqueña, en contraposición con el descenso en Manzanilla y Hojiblanca.

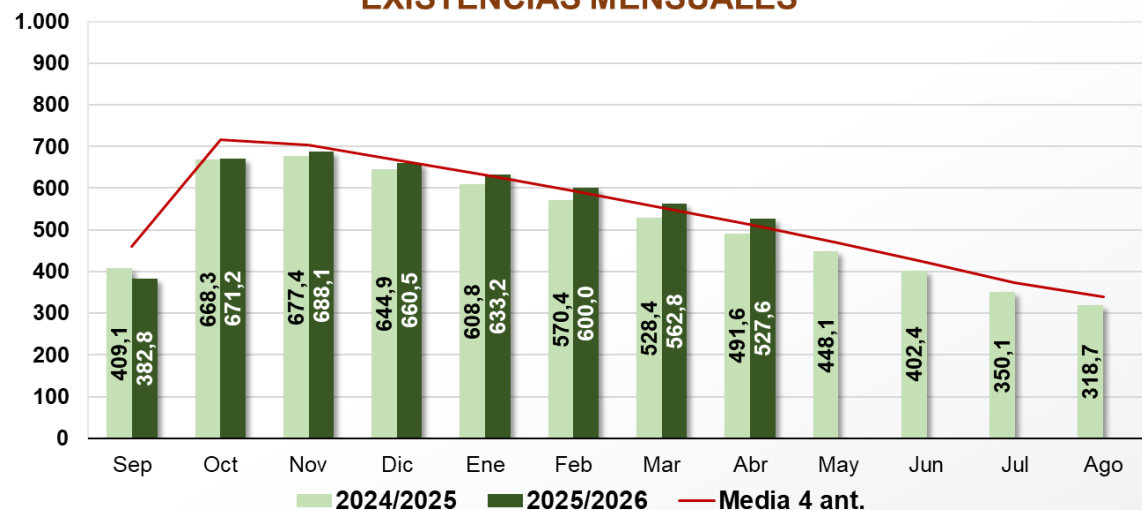
Inicio

Siguiente

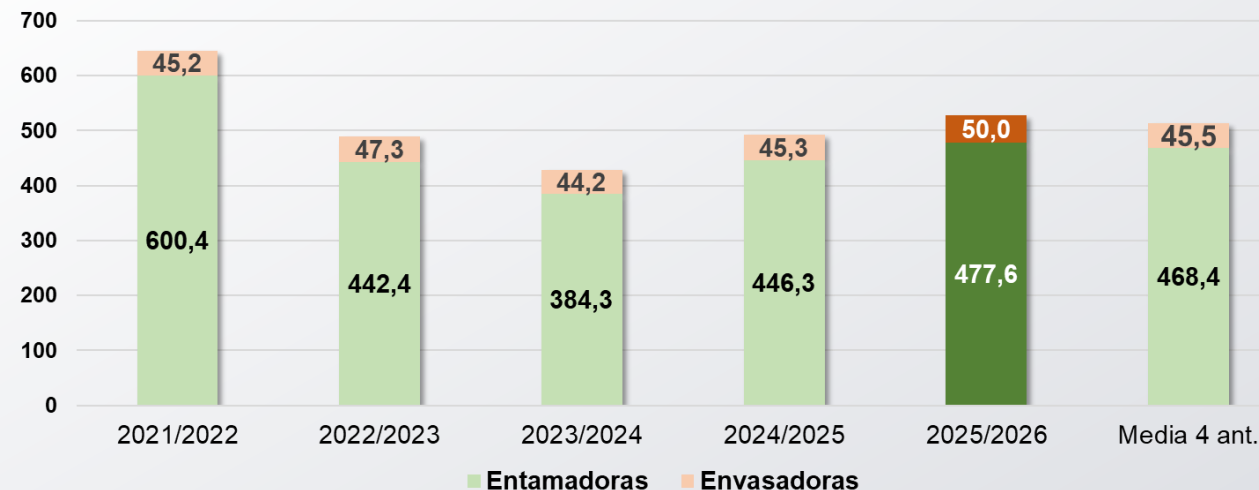
EXISTENCIAS

Existencias finales (Miles de t)

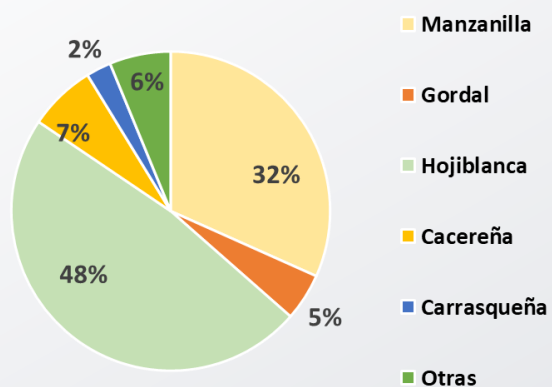
EXISTENCIAS MENSUALES



DISTRIBUCIÓN DE EXISTENCIAS (Miles t)



EXISTENCIAS: Distribución por Variedad



Existencias totales a fin de mes superiores a la campaña anterior (+7,3%) y a la media (+2,7%). La misma comparativa en las entamadoras es del +7,0% y +2,0% respectivamente. En las envasadoras: +10,6% y +10,0% respectivamente.

Las existencias en entamadoras representan el 90,5% del total

En la distribución por variedades crece el peso relativo de la Cacereña, Carrasqueña y Gordal, reduciéndose la Manzanilla y la Hojiblanca con respecto al mismo mes de la campaña anterior.

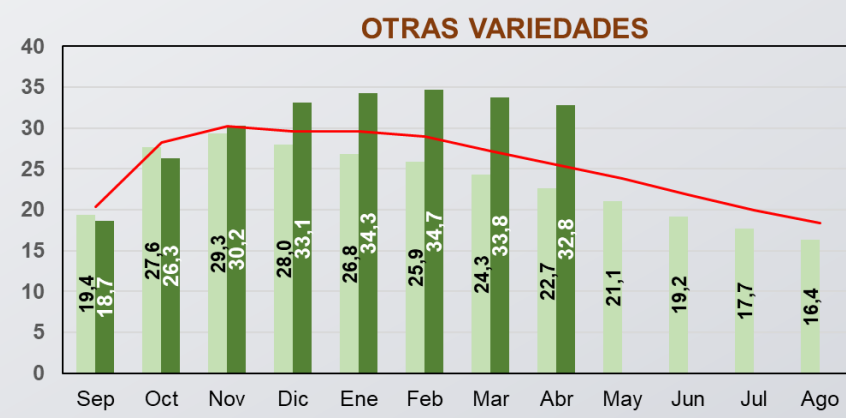
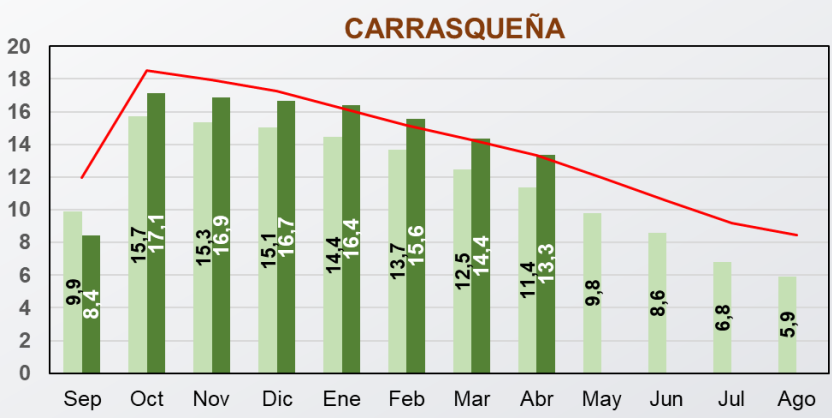
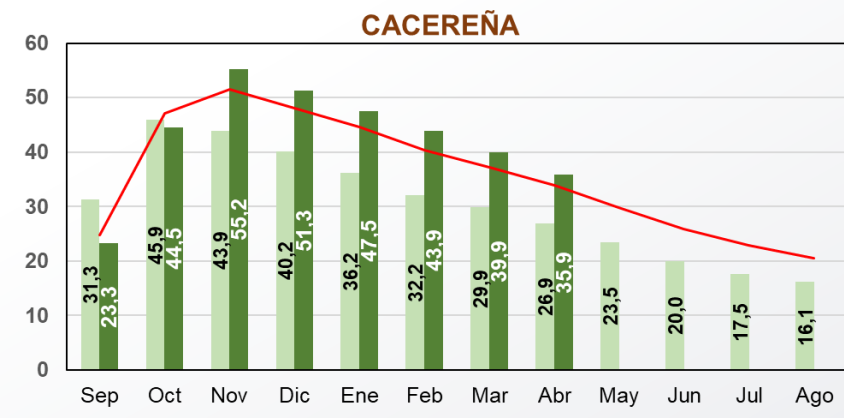
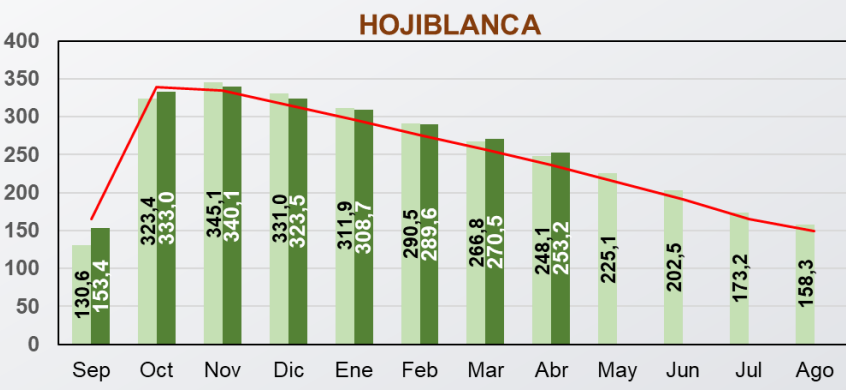
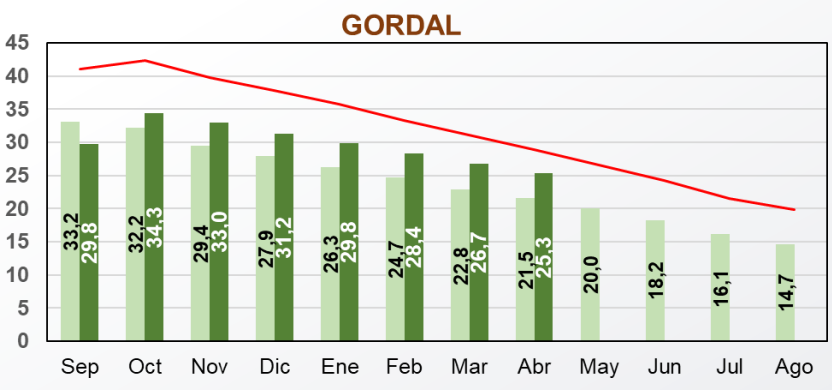
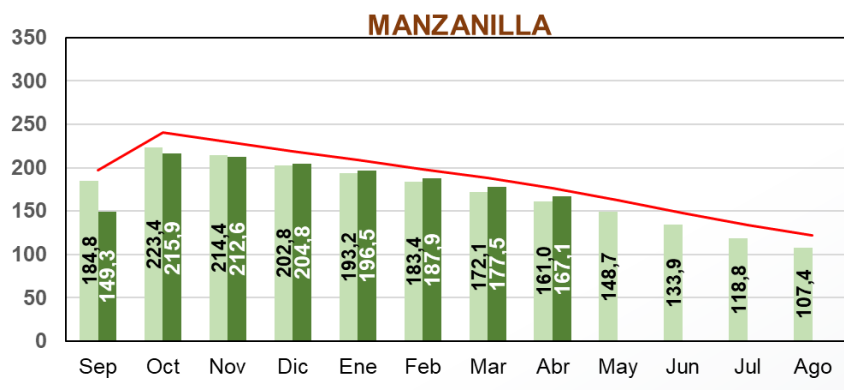


Siguiente

Inicio

EXISTENCIAS

Distribución por variedades (Miles de t)



2025/2026
 2024/2025
 Media 4 ant.

Inicio

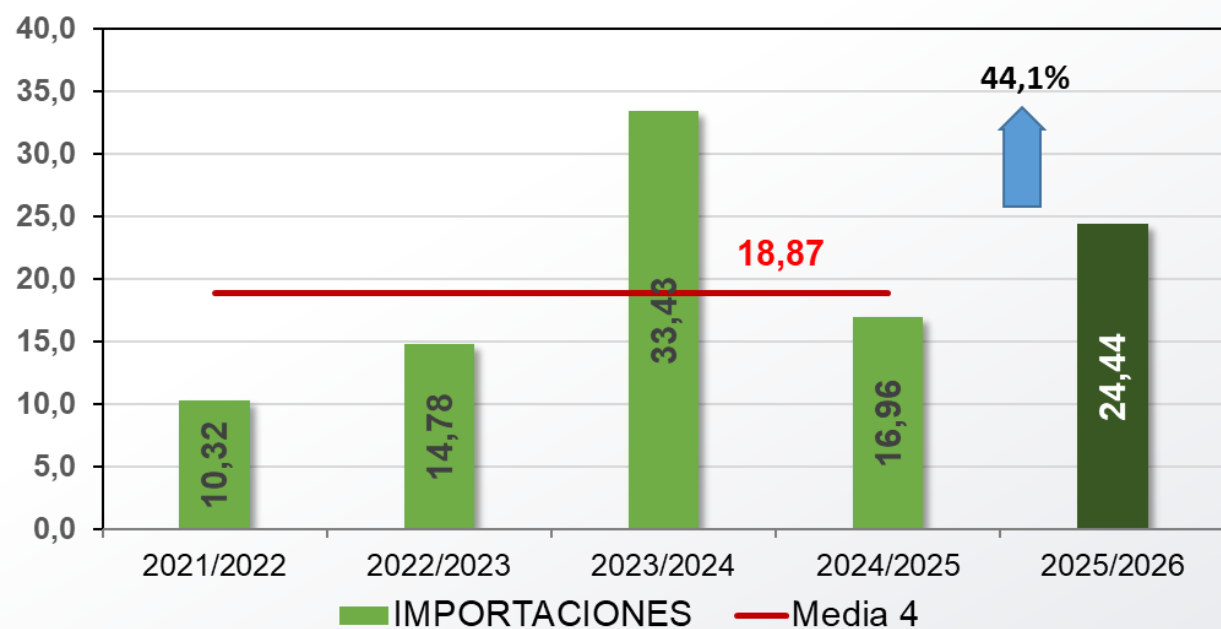
Niveles de existencias superiores a la campaña pasada en todas las variedades.

Siguiente

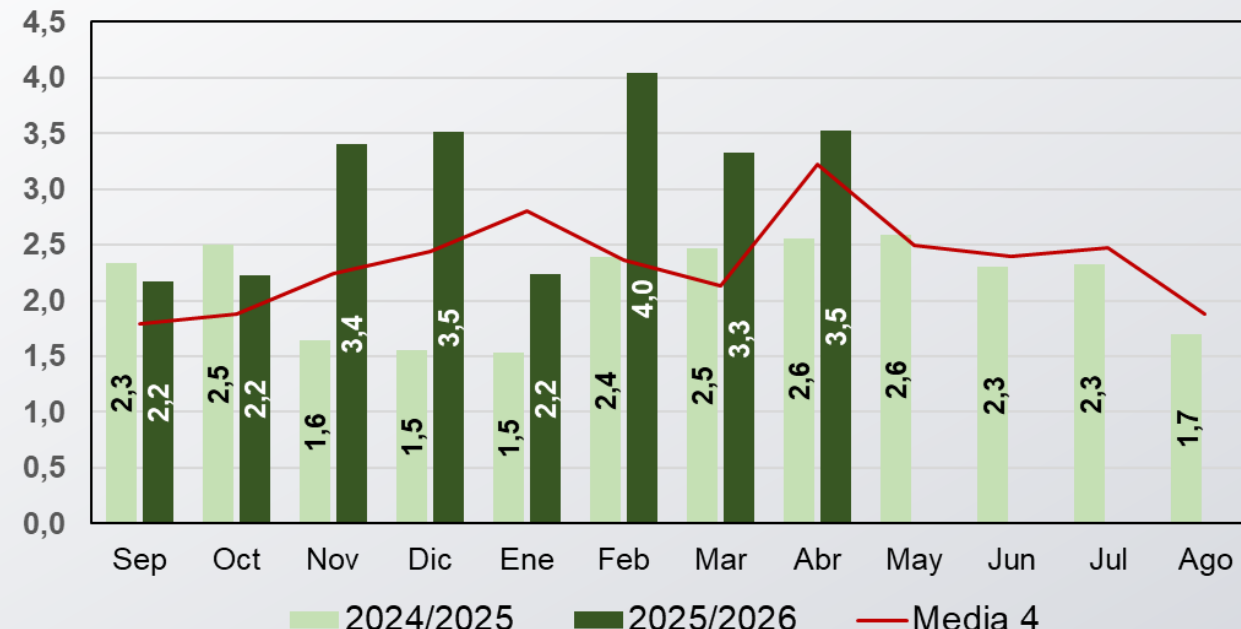
IMPORTACIÓN

Importaciones (Miles de t)

IMPORTACIÓN ACEITUNA DE MESA EN ESPAÑA



DISTRIBUCIÓN MENSUAL DE IMPORTACIONES



Importaciones superiores (+44,1%) a la campaña anterior y a la media de las cuatro últimas campañas (+29,5%).

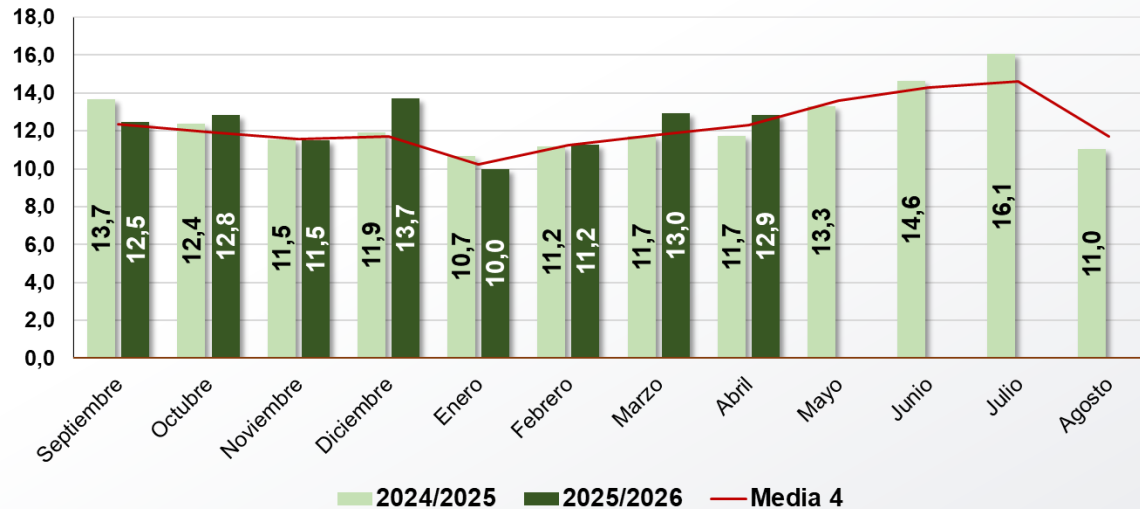
Inicio

Siguiente

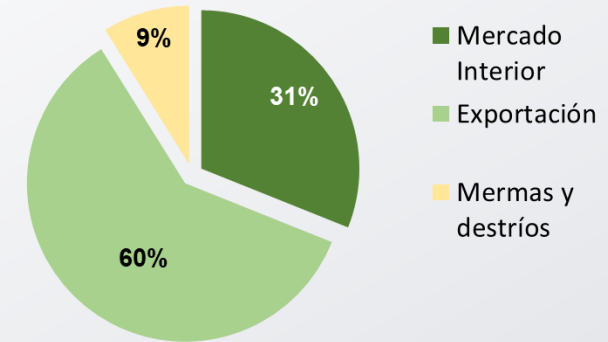
MERCADO INTERIOR

Mercado Interior (Miles de t)

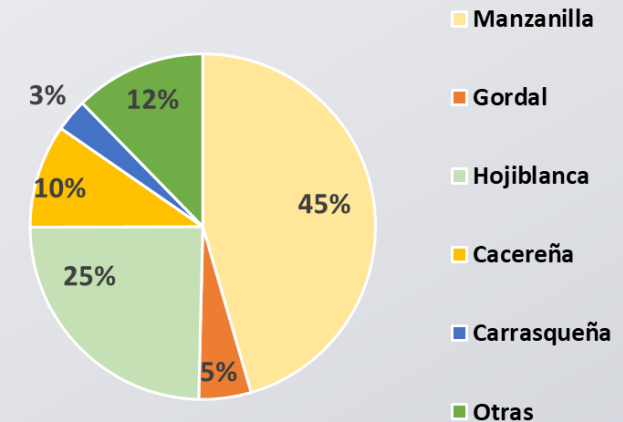
DISTRIBUCIÓN MENSUAL



ACEITUNA COMERCIALIZADA



MERCADO INTERIOR: Distribución por Variedad



Comercialización en el mercado interior con niveles superiores a la campaña pasada (+2,9%) y a la media (+4,7%) en el acumulado de campaña.

Crece levemente el peso relativo de la Hojiblanca y Cacereña, y cae el de la Manzanilla, Gordal y Carrasqueña, respecto al mismo periodo en la campaña anterior.



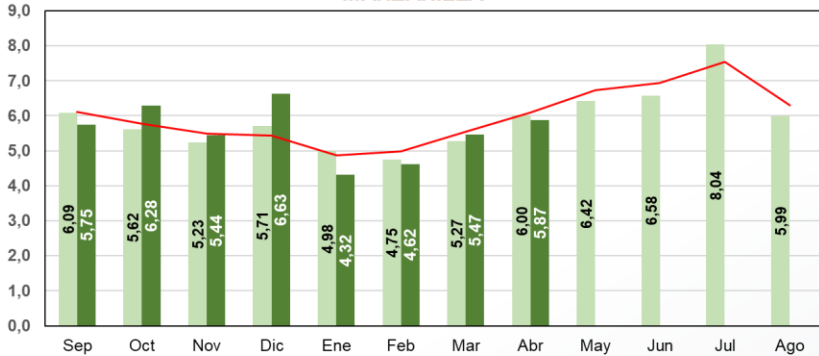
Siguiente

Inicio

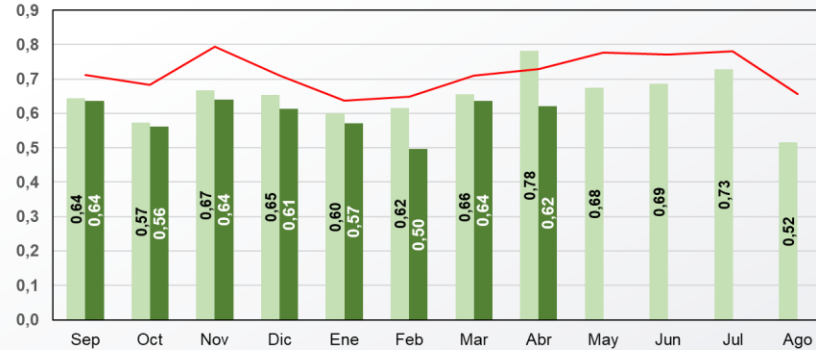
MERCADO INTERIOR

Distribución por variedades (Miles de t)

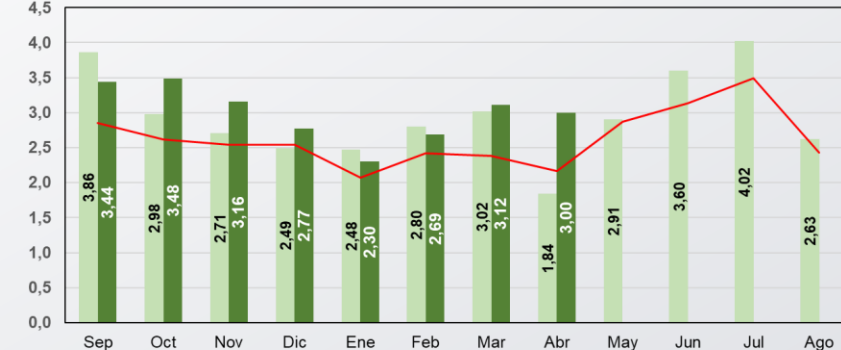
MANZANILLA



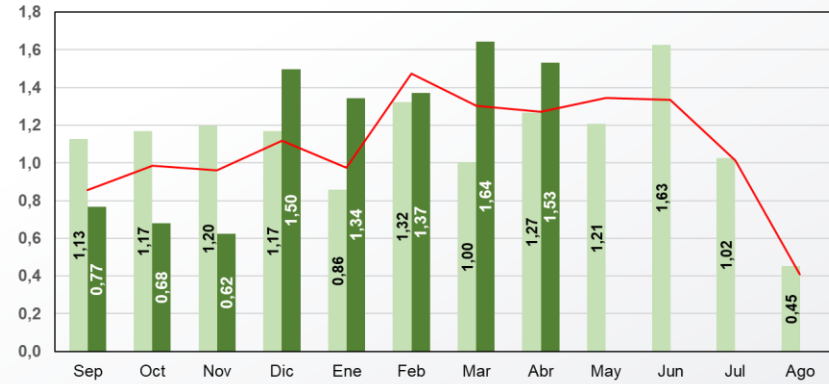
GORDAL



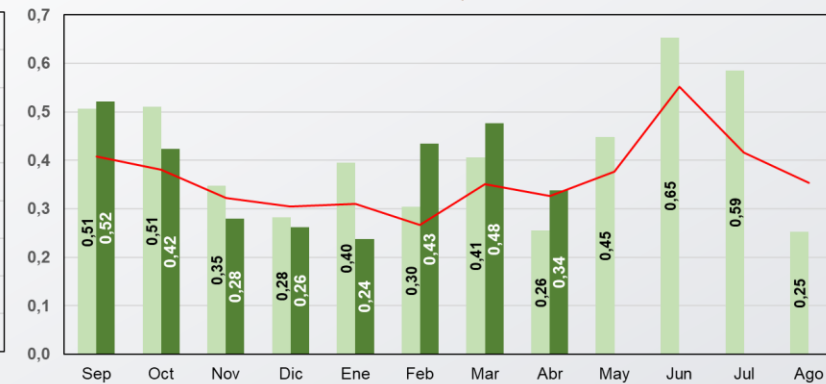
HOJIBLANCA



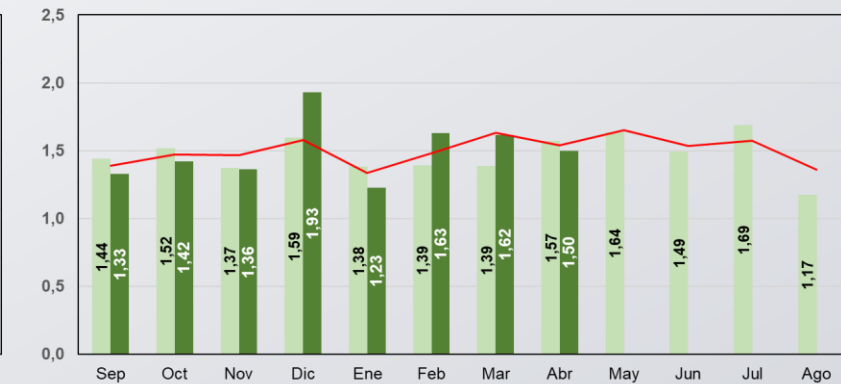
CACEREÑA



CARRASQUEÑA



OTRAS VARIEDADES



2025/2026
 2024/2025
 Media 4 ant.

Inicio

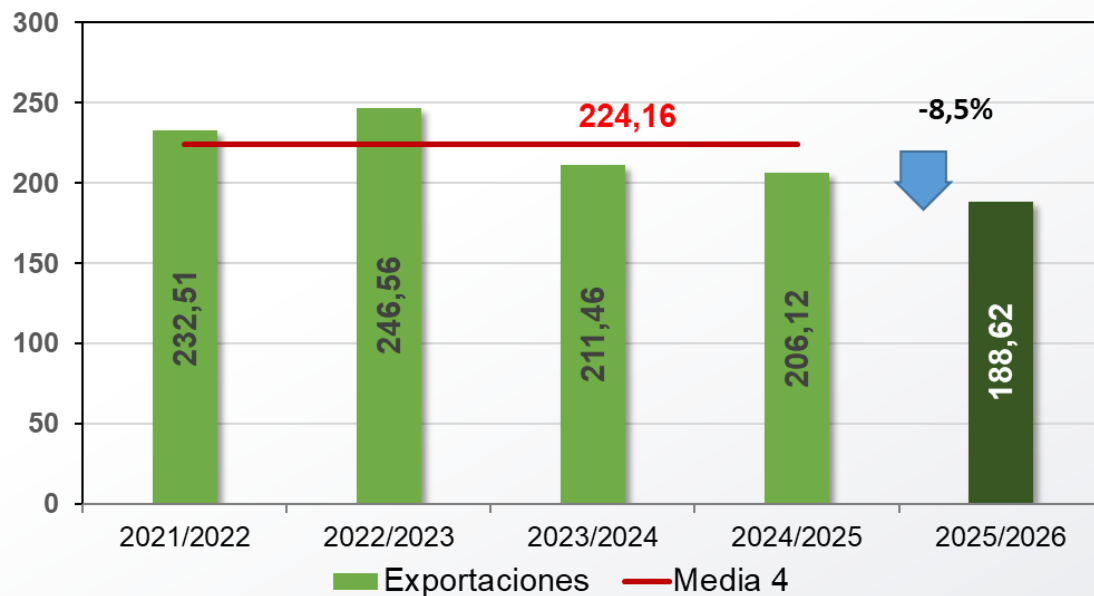
Mayores volúmenes comercializados en el mercado interior en todas las variedades a excepción de Gordal y Carrasqueña, respecto de la pasada campaña.


 Siguiete

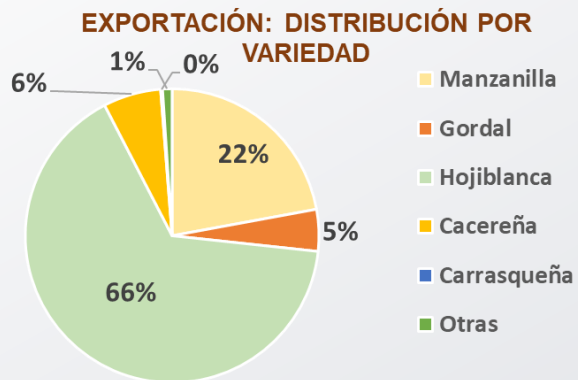
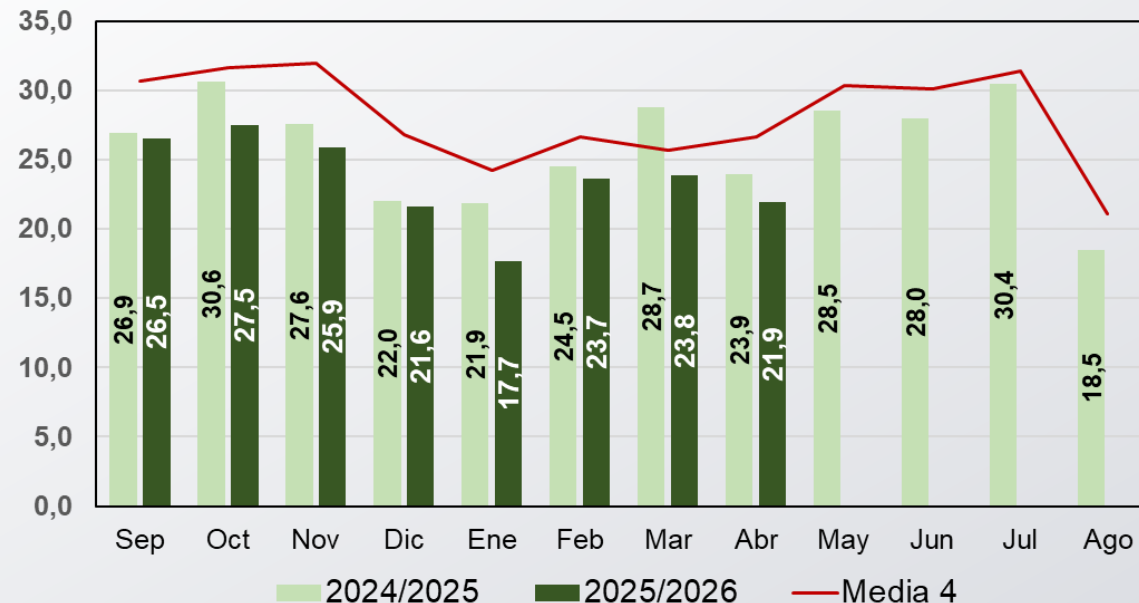
EXPORTACIÓN

Exportaciones de Aceituna Entera Cruda (Miles de t)

EXPORTACIÓN ACEITUNA DE MESA EN ESPAÑA



DISTRIBUCIÓN MENSUAL DE EXPORTACIONES



Exportaciones por debajo de la campaña anterior (-8,5%) y de la media (-15,9%).

En la distribución por variedades, con respecto a la campaña anterior, crece el peso relativo en Hojiblanca y Manzanilla, y baja en el resto.

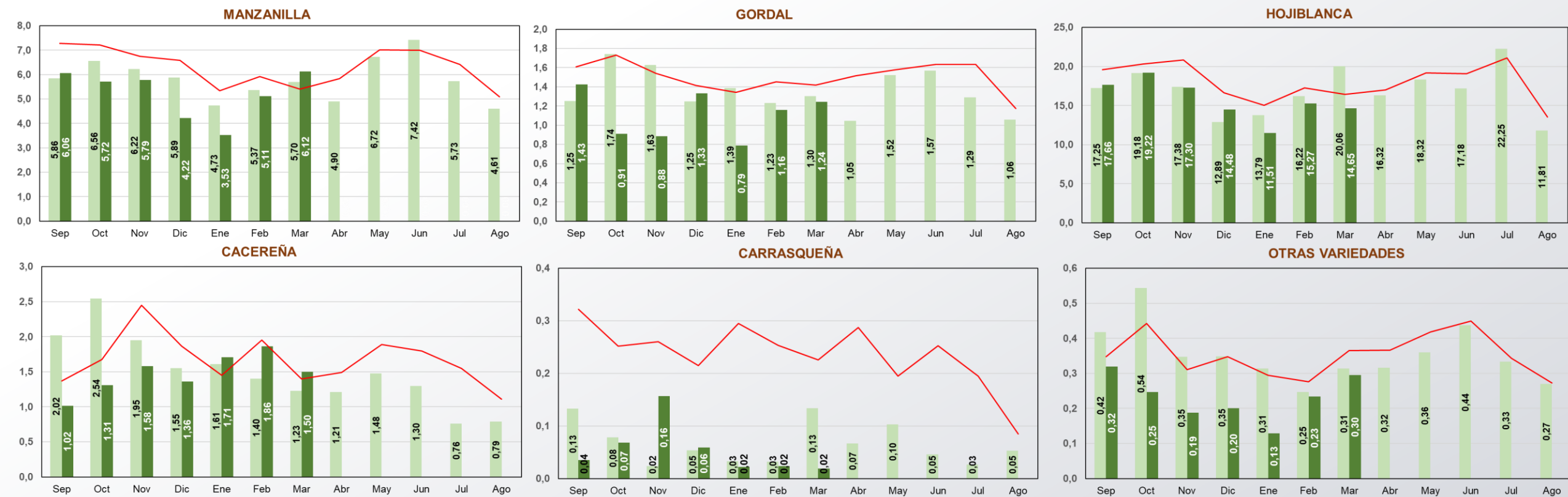


Siguiente

Inicio

EXPORTACIÓN

Distribución por variedades (Miles de t)



2025/2026
2024/2025
Media 4 ant.

El volumen de las exportaciones, respecto a la campaña pasada, se reduce en todas las variedades.

Inicio

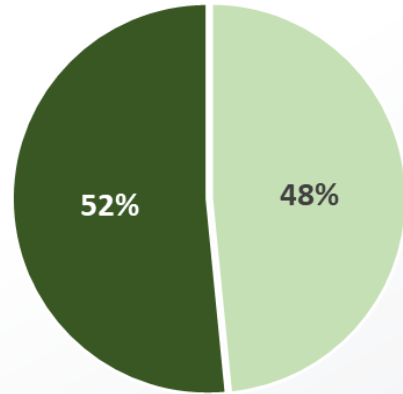


Siguiente

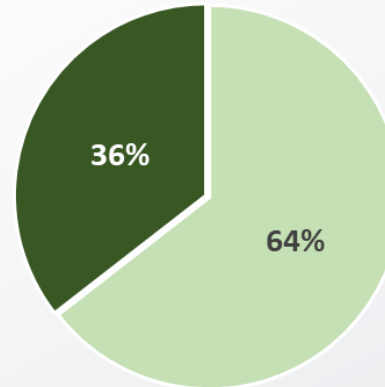
MERCADO TOTAL

Distribución por variedades (%)

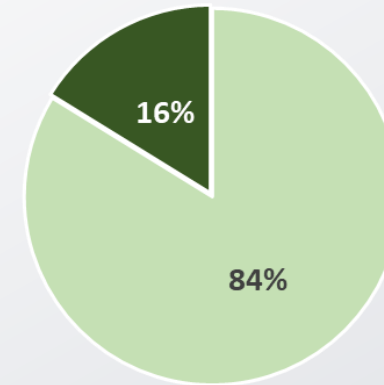
MANZANILLA



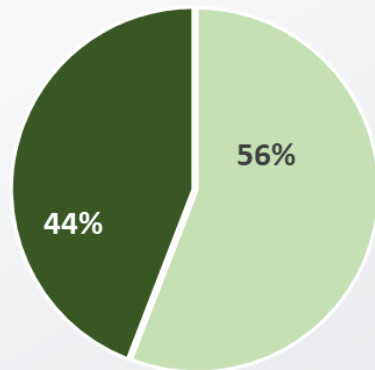
GORDAL



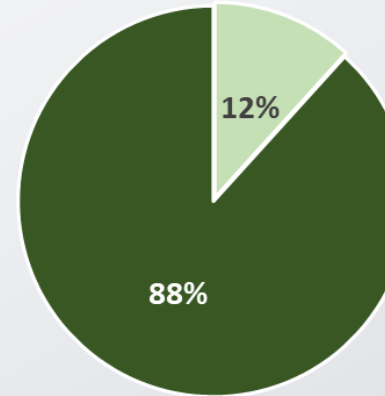
HOJIBLANCA



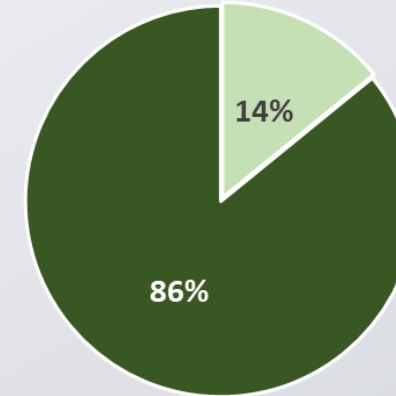
CACEREÑA



CARRASQUEÑA



OTRAS VARIEDADES



Mercado Interior
Exportación

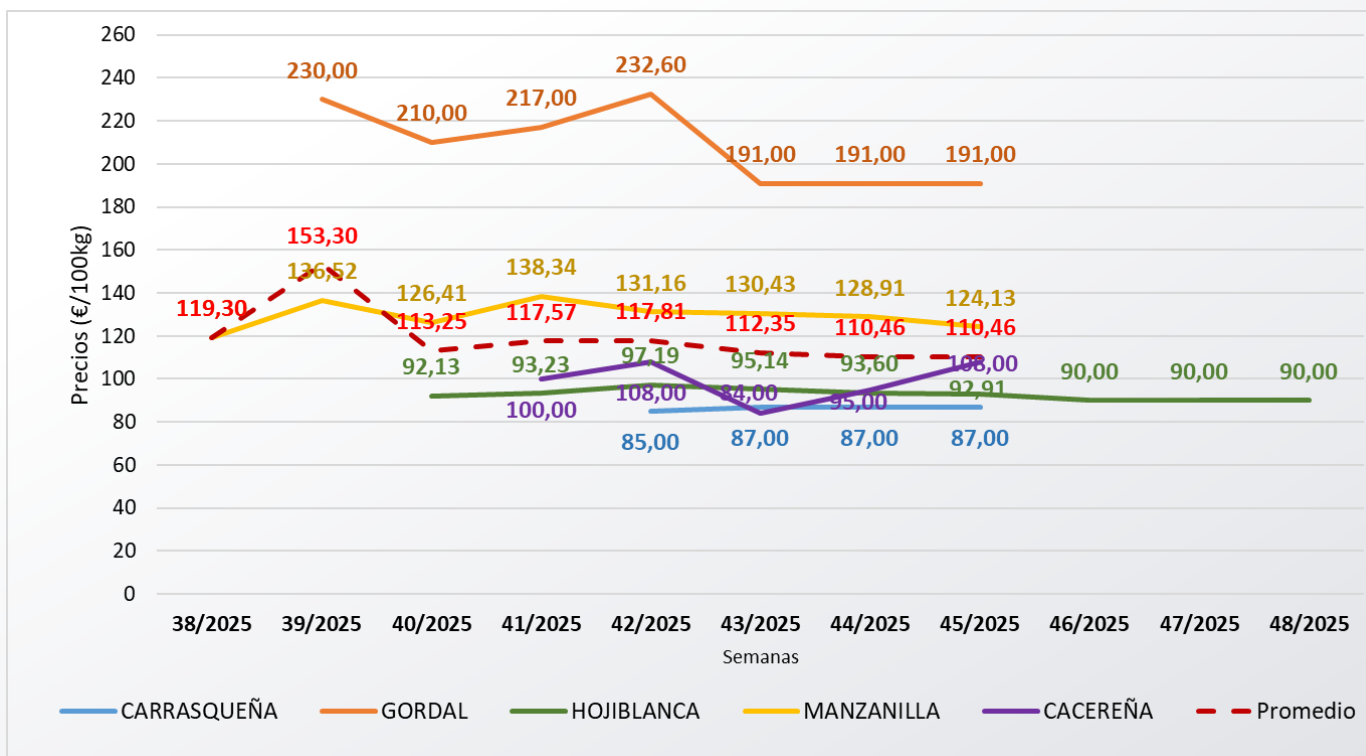
Inicio

El peso relativo del mercado interior frente a las exportaciones, y respecto de la campaña pasada, crece en todas las variedades.

Siguiente

PRECIOS NACIONALES

Evolución de los Precios Nacionales de Aceituna de mesa. Campaña 2025/26.



*Datos referidos a las últimas semanas cotizadas para cada variedad y las semanas equivalentes en campañas anteriores.

Última semana de cotización: semana 48/2025 (del 24-30 de noviembre de 2025).

	CACEREÑA	CARRASQUEÑA	GORDAL	HOJIBLANCA	MANZANILLA	PROMEDIO
Var Sem Ant	↑ 13,7%	→ 0,0%	→ 0,0%	↑ 3,2%	↓ -3,7%	→ 0,0%
Var Camp Ant	s/c	↓ -27,7%	↓ -27,7%	↓ -19,7%	↓ -2,6%	↓ -10,0%
Var 2 Camp	↑ 10,2%	↓ -50,3%	↑ 9,1%	↓ -17,4%	↑ 4,3%	↓ -1,8%

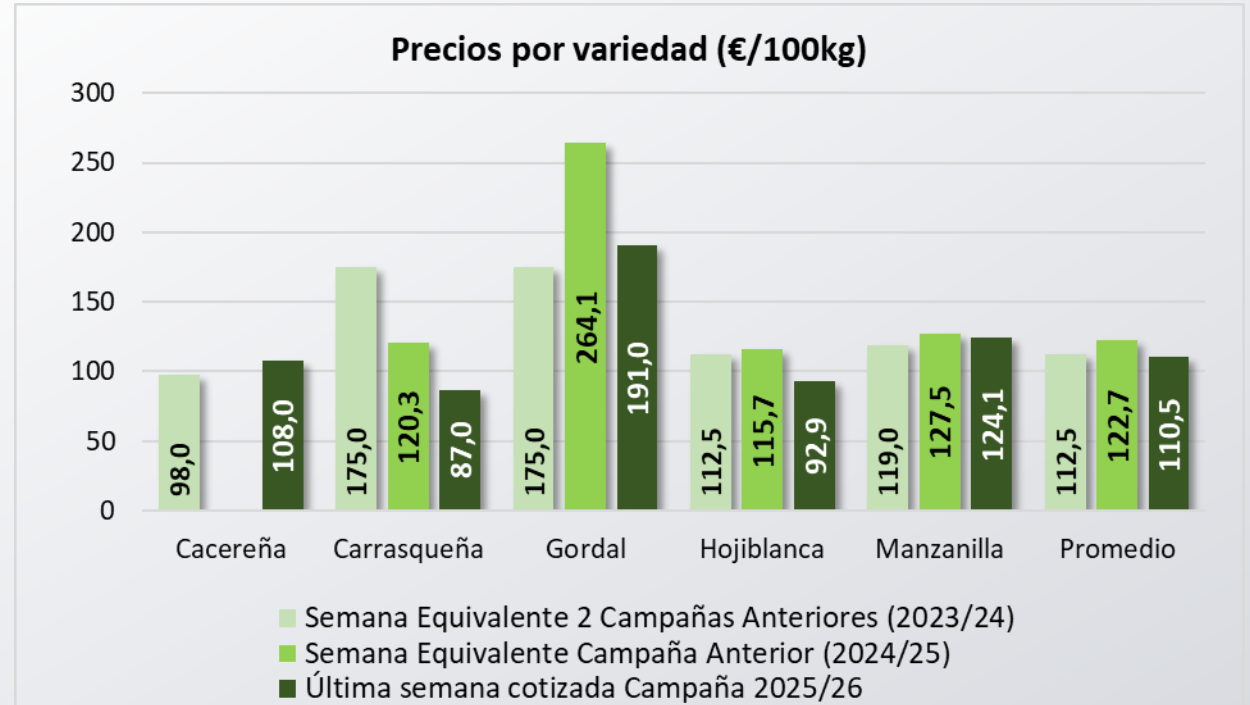
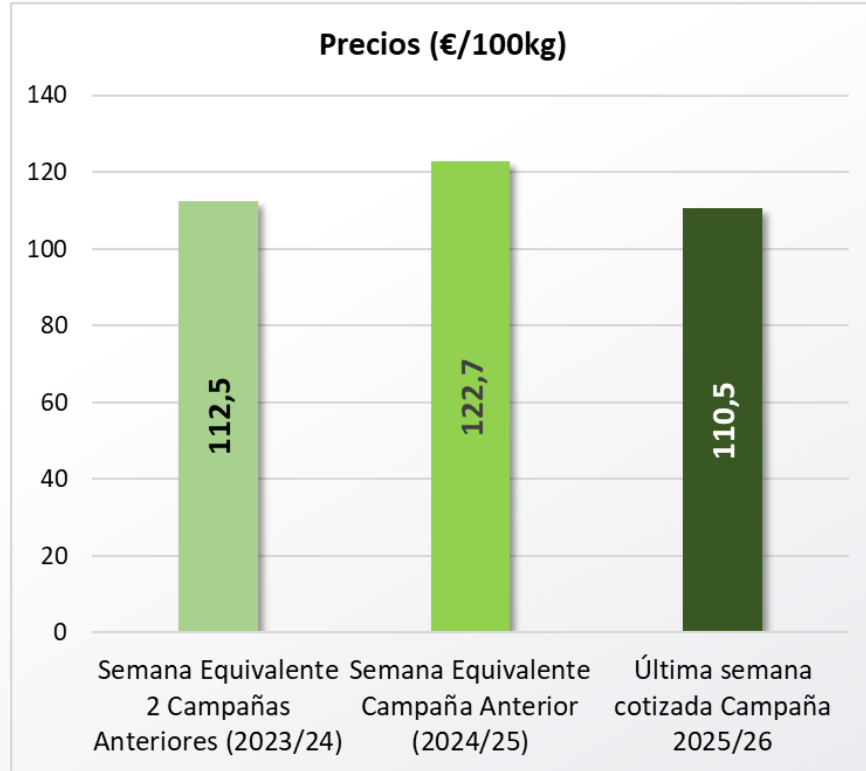
Estabilidad en las cotizaciones en las últimas semanas con cotizaciones en todas las variedades, a excepción de la subida en Cacereña.

Inicio

Siguiente

PRECIOS NACIONALES

Precios Nacionales de Aceituna de mesa. Semana 48/2025*.



*Última semana con cotizaciones: semana 48/2025 (del 24-30 de noviembre de 2025).

Precios medios, y para todas las variedades, inferiores a los de la campaña anterior para la última semana de cotización.



Siguiente

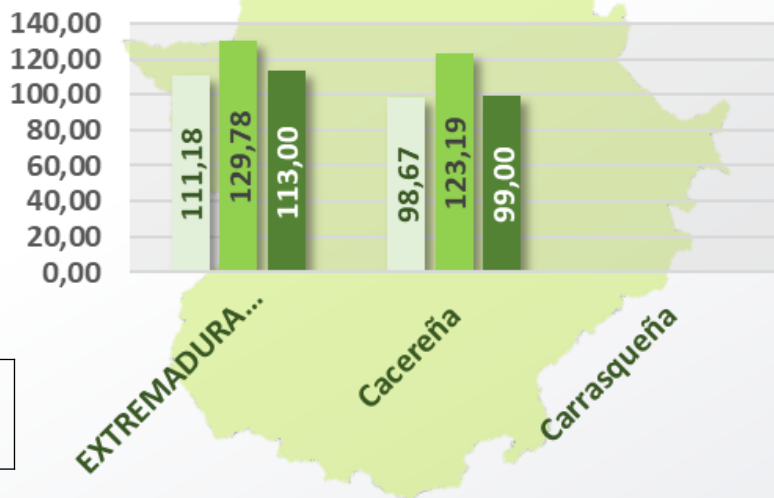
Inicio

PRECIOS NACIONALES

Precios Nacionales de Aceituna de mesa entera cruda (€/100 kg)

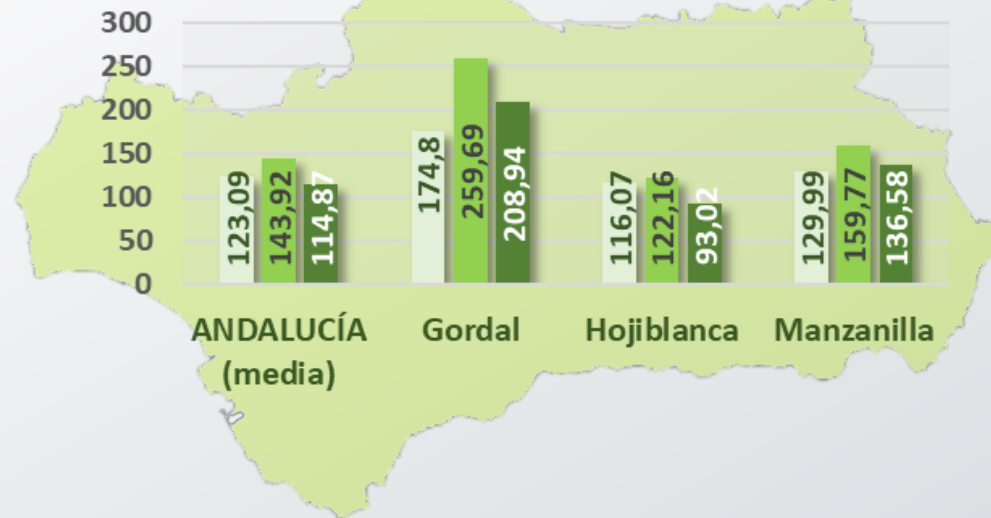


Precios Extremadura



2025/26
2024/25
2023/24

Precios Andalucía



	2023/24	2024/25	2025/26	Var vs 24/25	Var vs media 4 ant
EXTREMADURA (media)	111,18	129,78	113,00	↓ -12,9%	↑ 20,4%
Cacereña	98,67	123,19	99,00	↓ -19,6%	↑ 16,1%
Carrasqueña					

	2023/24	2024/25	2025/26	Var vs 23/24	Var vs media 4 ant
ANDALUCÍA (media)	123,09	143,92	114,87	↓ -20,2%	↑ 6,4%
Gordal	174,8	259,69	208,94	↓ -19,5%	↑ 20,1%
Hojiblanca	116,07	122,16	93,02	↓ -23,9%	↓ -0,1%
Manzanilla	129,99	159,77	136,58	↓ -14,5%	↑ 14,5%

Inicio

Precios por debajo de la última campaña, aunque por encima de la media.



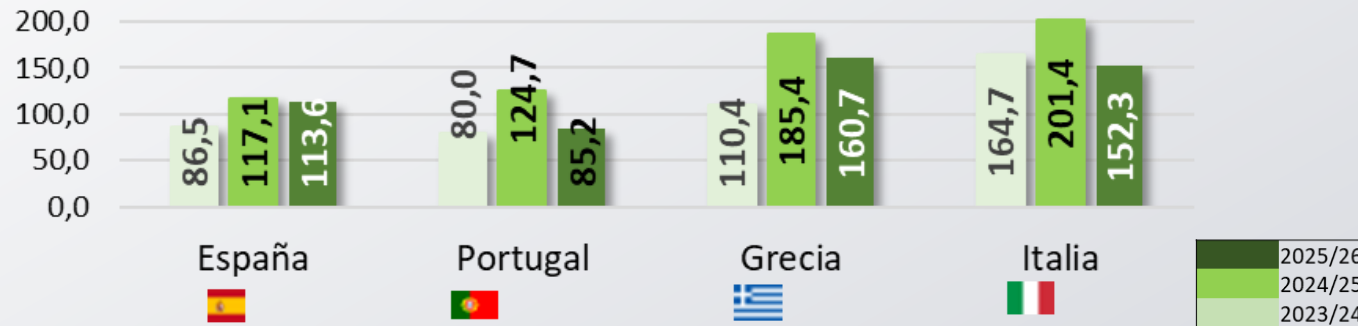
Siguiente

PRECIOS INTERNACIONALES

Precios Internacionales de Aceitunas de mesa entera cruda (€/100 kg)



Precio 2025/26	Campaña anterior	vs campaña anterior	vs. España
ITALIA			
152,28	180,35	↓ -15,6%	↑ 34,1%
GRECIA			
160,73	125,66	↑ 27,9%	↑ 41,5%
PORTUGAL			
85,20	89,00	↓ -4,3%	↓ -25,0%




Siguiente

Inicio

Precios medios inferiores a la campaña anterior en Italia y Portugal, y superiores en Grecia.

MÁS INFORMACIÓN EN:

 <https://www.mapa.gob.es/es/agricultura/temas/producciones-agricolas/aceite-oliva-y-aceituna-mesa/avances.aspx>

 <https://www.mapa.gob.es/es/estadistica/temas/estadisticas-agrarias/economia/precios-coyunturales-prod-agricolas/>

 https://agriculture.ec.europa.eu/data-and-analysis/markets/price-data/price-monitoring-sector/olive-oil_en

Inicio



MINISTERIO
DE AGRICULTURA, PESCA
Y ALIMENTACIÓN

DIRECCIÓN GENERAL DE PRODUCCIONES Y
MERCADOS AGRÍCOLAS

SUBDIRECCIÓN GENERAL DE CULTIVOS
HERBÁCEOS E INDUSTRIALES Y ACEITE DE OLIVA