



# CAMPAÑA 2025/2026

Datos del 1 de septiembre de 2025 al 31 de mayo de 2026

BALANCE

MERCADO INTERIOR

PRODUCCIÓN

EXPORTACIONES

EXISTENCIAS

PRECIOS NACIONALES

IMPORTACIONES

PRECIOS INTERNACIONALES





Aviso Legal: los contenidos de esta publicación podrán ser reutilizados, citando la fuente y la fecha, en su caso, de la última actualización.

**Título:** Boletín de mercado de aceituna de mesa.

**Edita:**

© Ministerio de Agricultura, Pesca y Alimentación.  
Secretaría General Técnica. Centro de Publicaciones.

**Unidad proponente:**

Subdirección General de Cultivos Herbáceos e Industriales y Aceite de Oliva  
Dirección General de Producciones y Mercados Agrarios

**NIPO:** 003-25-017-7

**Tienda online:** [www.mapa.gob.es](http://www.mapa.gob.es)

<https://servicio.mapa.gob.es/tienda/>

**e-mail:** [centropublicaciones@mapa.es](mailto:centropublicaciones@mapa.es)

**Catálogo de Publicaciones de la Administración General del Estado:** <https://cpage.mpr.gob.es/>

 GOBIERNO DE ESPAÑA	MINISTERIO DE AGRICULTURA, PESCA Y ALIMENTACIÓN	SUBSECRETARÍA
		SECRETARÍA GENERAL TÉCNICA

Para contribuir a la protección del medio ambiente, se recomienda imprimir esta publicación únicamente si es estrictamente necesario, ya sea en su totalidad o en parte.

## BALANCE

Balance de Aceitunas de Mesa a 31 de mayo de 2026 (Miles de t)

				2025/2026 vs...	
	Media 4 ant.	2024/2025	2025/2026	Media 4 ant.	2024/2025
<b>I. ORIGEN</b>					
<i>Existencias iniciales (a 1 septiembre)</i>	345,7	270,1	318,3	-8%	18%
<i>Producción</i>	503,6	533,2	503,0	0%	-6%
<i>Importaciones</i>	21,4	19,6	27,9	30%	42%
<b>TOTAL</b>	<b>870,7</b>	<b>822,9</b>	<b>849,2</b>	<b>-2%</b>	<b>3%</b>
<b>II. DESTINO</b>					
<i>Mercado Interior</i>	106,7	108,1	109,7	3%	2%
<i>Exportaciones</i>	254,5	234,6	213,1	-16%	-9%
<i>Mermas</i>	28,1	30,1	31,7		
<i>Ajustes</i>	-13,0	-2,0	-7,2		
<i>Existencias finales (a fin del mes de Mayo)</i>	468,3	448,1	487,5	4%	9%
<b>TOTAL</b>	<b>870,7</b>	<b>822,9</b>	<b>849,2</b>	<b>-2%</b>	<b>3%</b>
<i>Mercado total</i>	361,2	342,7	322,8	-11%	-6%
<i>Media mensual (desde inicio camp)</i>	40,1	38,1	35,9	-11%	-6%

Con 503.00 toneladas producidas la campaña 2025/26 se sitúa un 5,7% por debajo de la campaña pasada y en un nivel similar a la media de las cuatro campañas anteriores. Los recursos totales se sitúan por encima de la campaña 2024/25 y de la media de las 4 campañas anteriores para estas mismas fechas.

Inicio

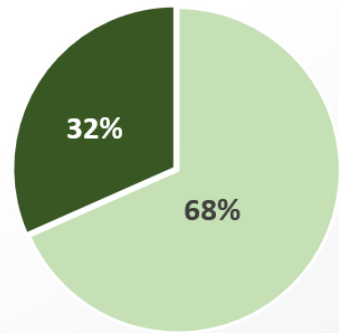

 Siguiente

BALANCE

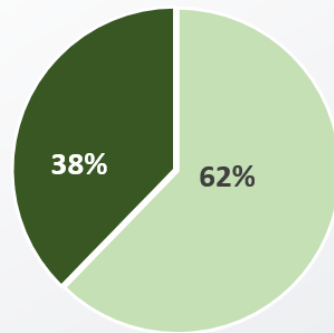
Distribución por tipo de preparación (%)

BALANCE: DISTRIBUCIÓN POR TIPO DE PREPARACIÓN

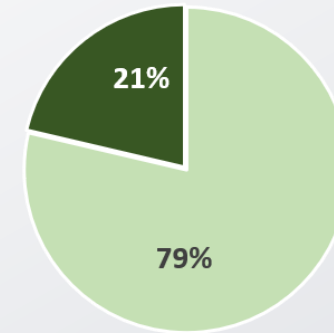
EXISTENCIAS INICIALES



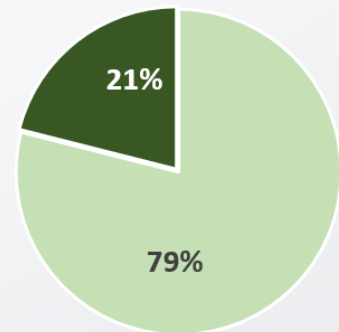
PRODUCCIÓN



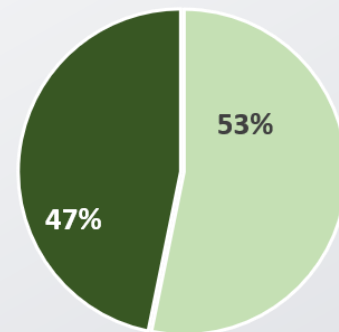
IMPORTACIÓN



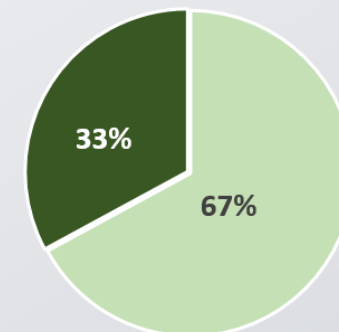
MERCADO INTERIOR





EXPORTACIÓN



EXISTENCIAS FINALES



 Cocida (para verde)  
 Salmuera y/o acético (negra para negra)

Transcurridos 9 meses de campaña, mayor peso de la aceituna verde en el balance, con incremento respecto de la campaña pasada y para el mismo periodo, en todas las categorías a excepción de la producción.

Inicio

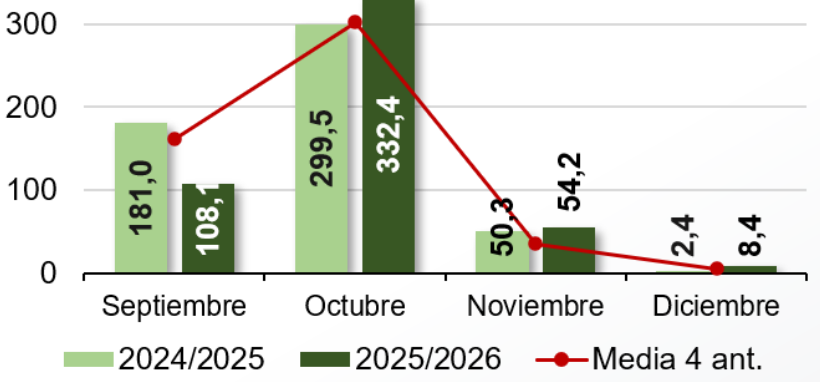


Siguiente

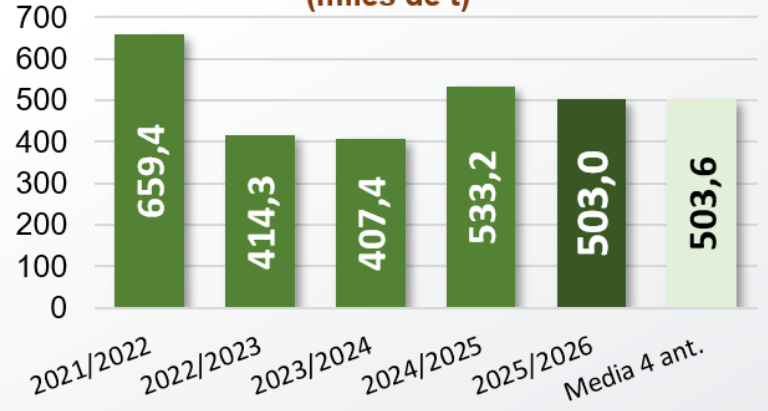
PRODUCCIÓN

Producción total (Miles de t)

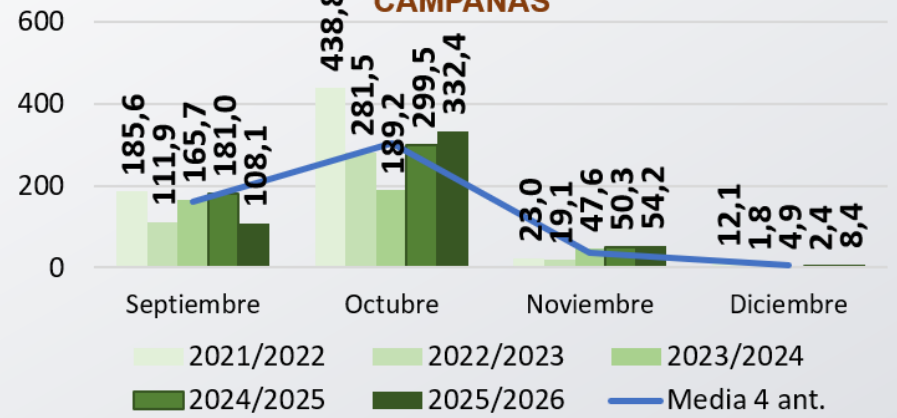
DISTRIBUCIÓN MENSUAL



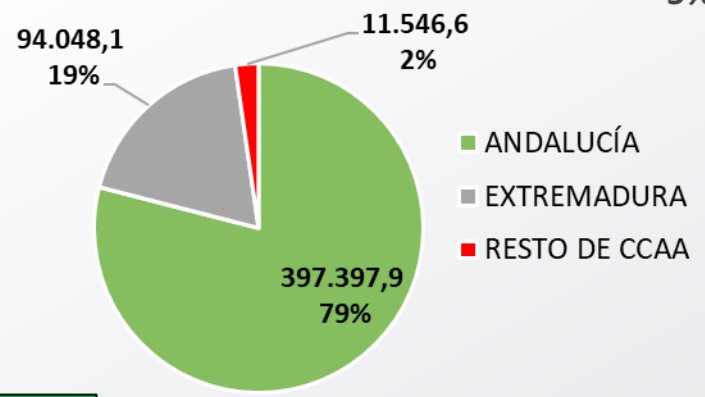
PRODUCCIÓN TOTAL acumulada (miles de t)



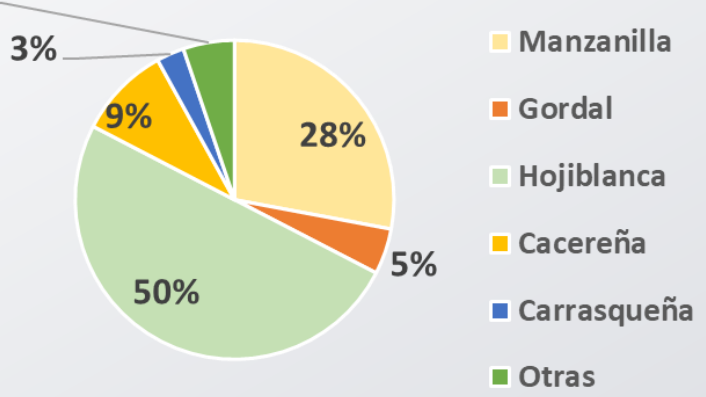
DISTRIBUCIÓN MENSUAL ÚLTIMAS CAMPAÑAS



DISTRIBUCIÓN AUTONÓMICA (en t)



PRODUCCIÓN: Distribución por Variedad



La producción de campaña es inferior en un -5,7% a la de la campaña 2024/25.

El peso relativo de las variedades de Manzanilla y Hojiblanca se reduce ligeramente frente a la campaña anterior (30% y 55% respectivamente), por su bajada productiva; y aumenta en el resto de las variedades.



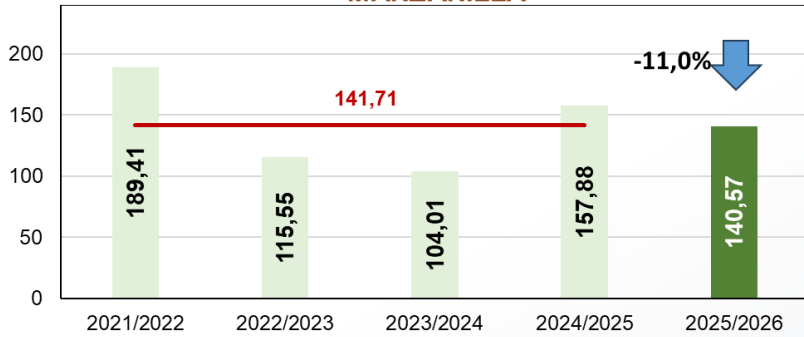
Siguiente

Inicio

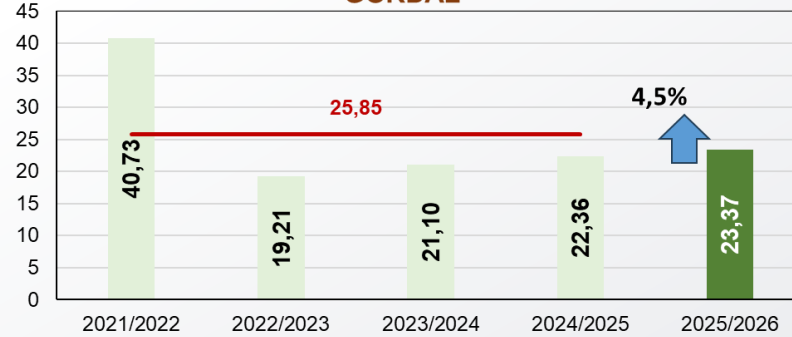
PRODUCCIÓN

Distribución por variedades (Miles de t)

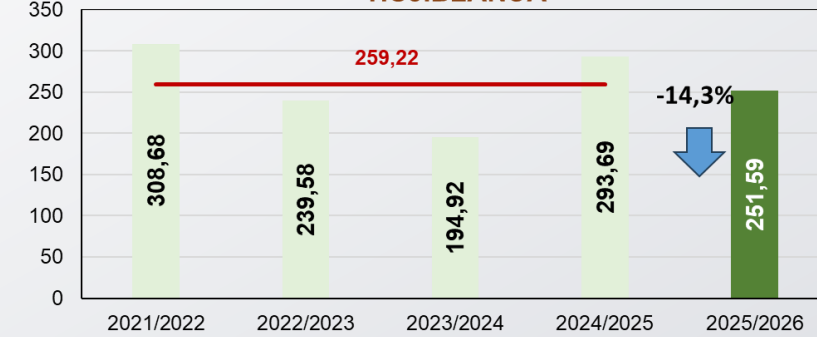
MANZANILLA



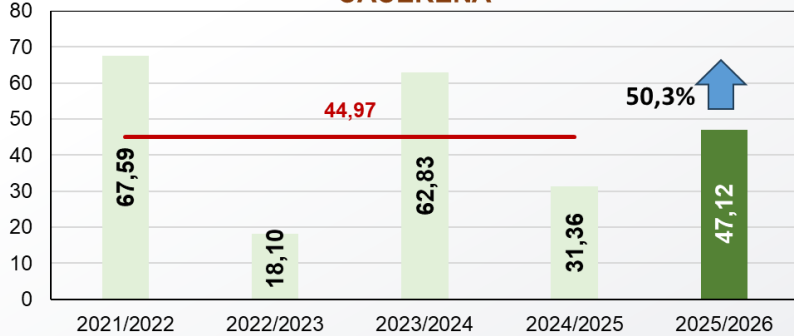
GORDAL



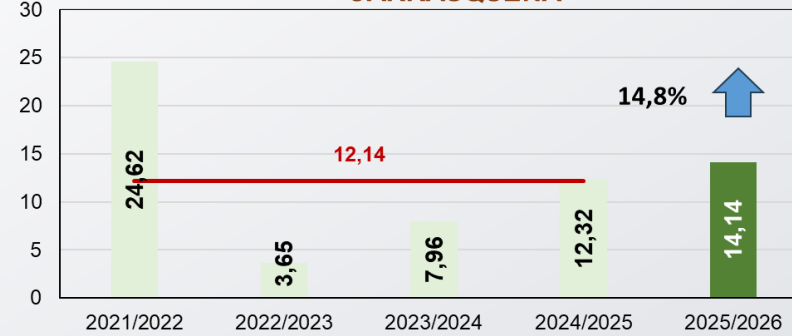
HOJIBLANCA



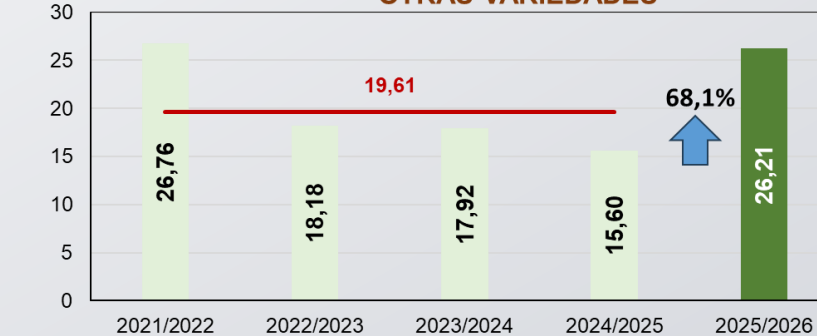
CACEREÑA



CARRASQUEÑA



OTRAS VARIEDADES



PRODUCCIÓN TOTAL      Media 4 últimas campañas

Incrementos respecto de la campaña pasada en las variedades Gordal, Cacereña y Carrasqueña, en contraposición con el descenso en Manzanilla y Hojiblanca.

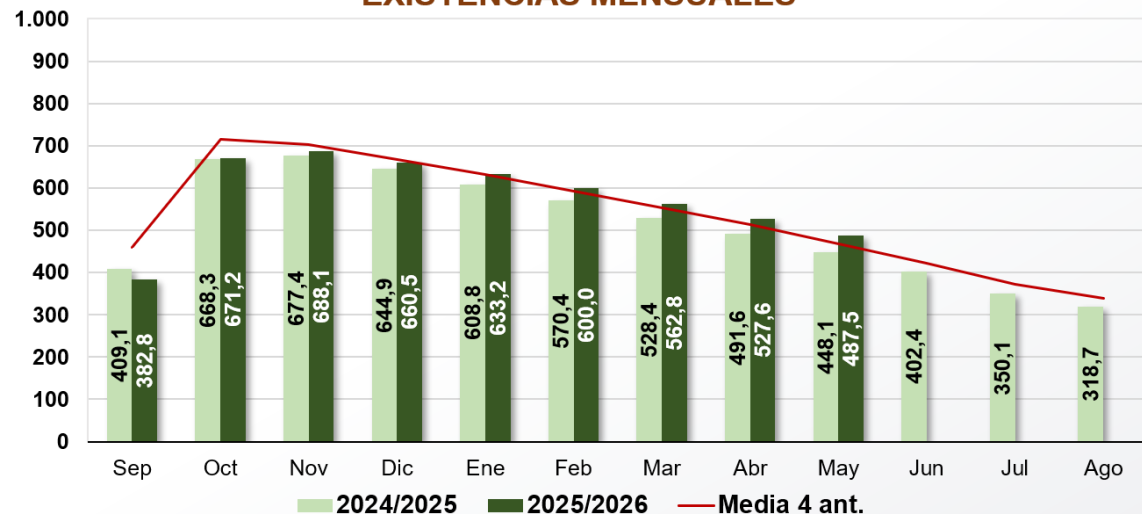
Inicio

Siguiente

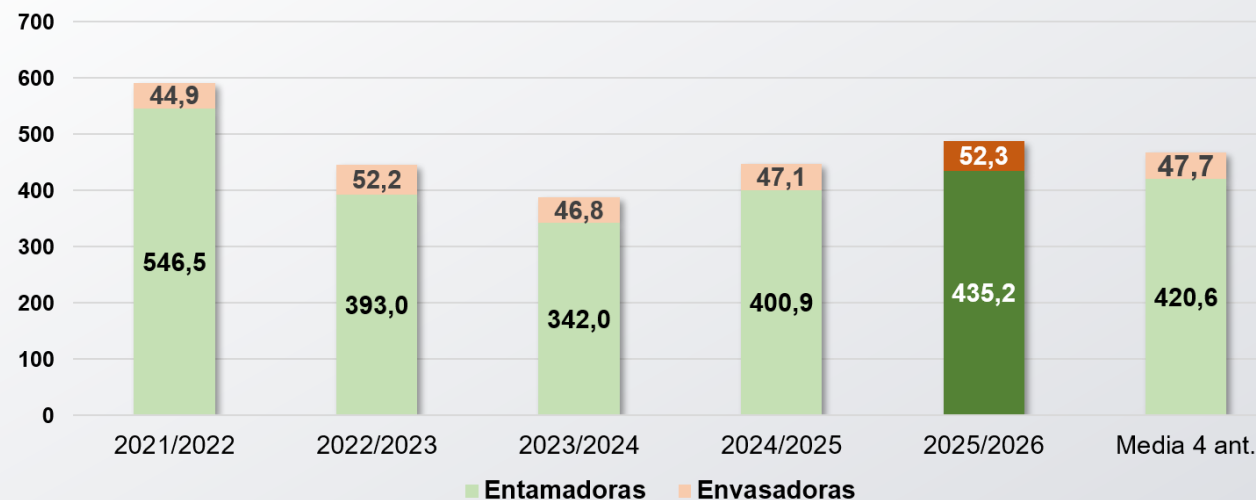
EXISTENCIAS

Existencias finales (Miles de t)

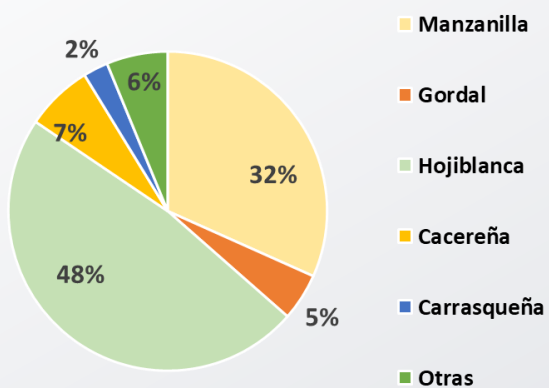
EXISTENCIAS MENSUALES



DISTRIBUCIÓN DE EXISTENCIAS (Miles t)



EXISTENCIAS: Distribución por Variedad



Existencias totales a fin de mes superiores a la campaña anterior (+8,8%) y a la media (+4,1%). La misma comparativa en las entamadoras es del +8.6% y +3,5% respectivamente. En las envasadoras: +11,0% y +9,5% respectivamente.

Las existencias en entamadoras representan el 89,3% del total

En la distribución por variedades crece el peso relativo de la Cacereña, Carrasqueña y Gordal, reduciéndose la Manzanilla y la Hojiblanca con respecto al mismo mes de la campaña anterior.

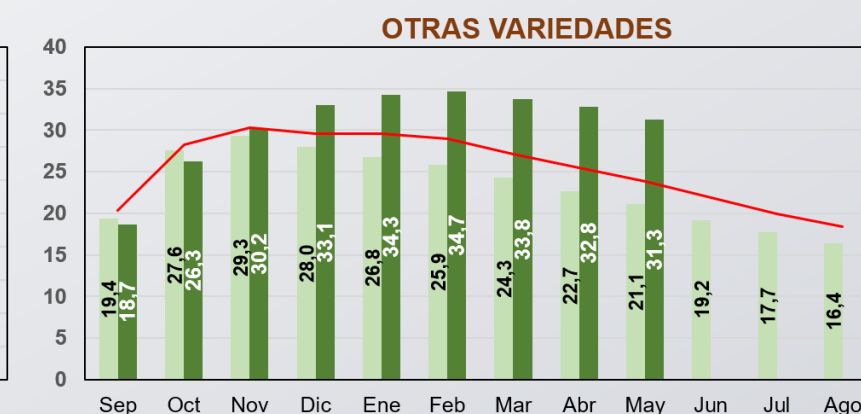
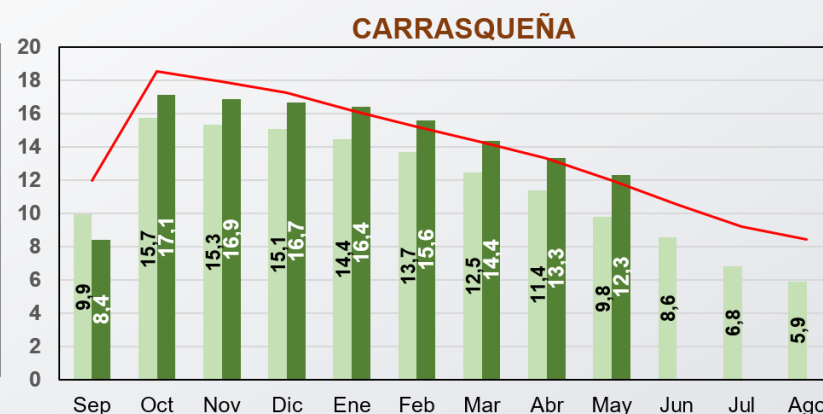
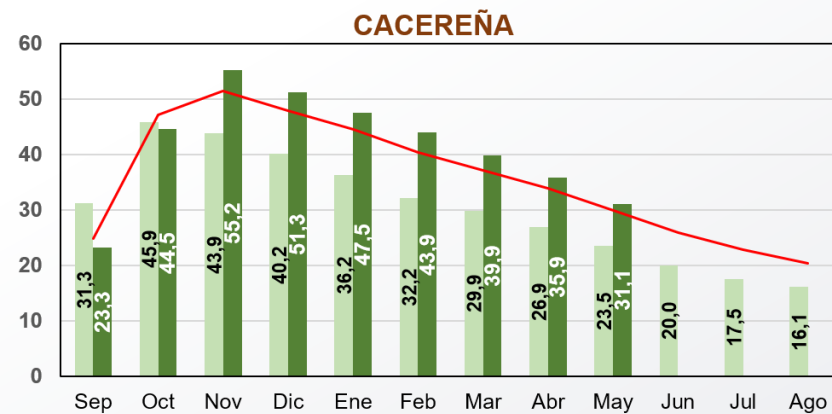
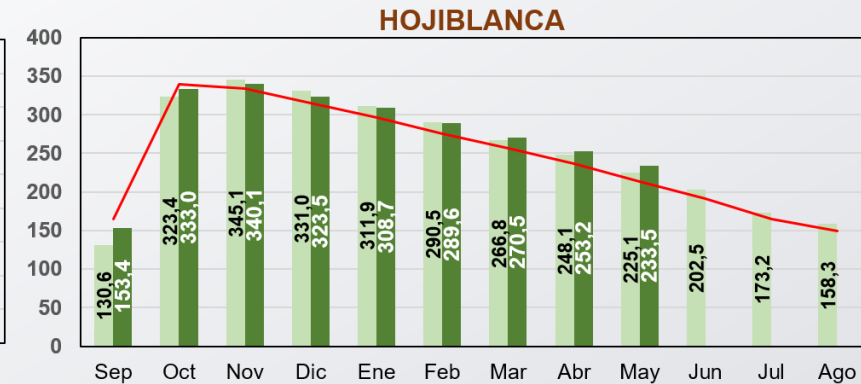
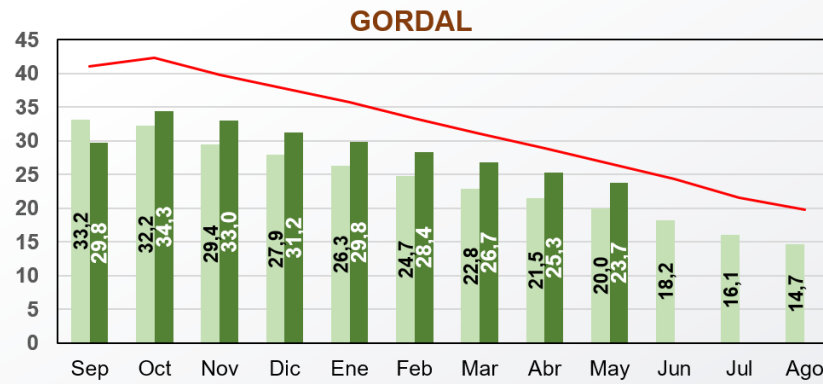
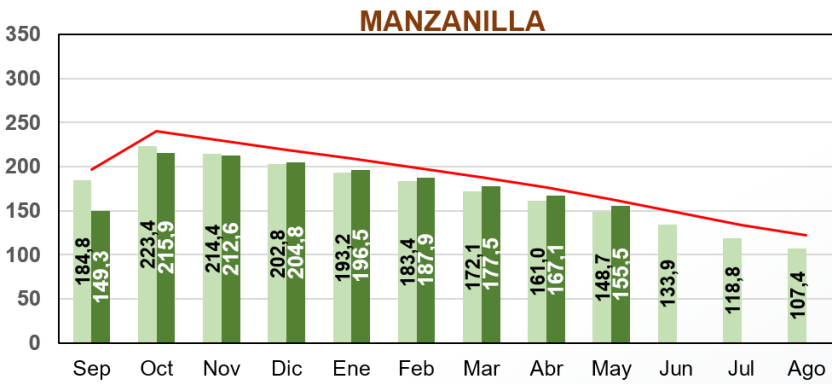


Siguiente

Inicio

EXISTENCIAS

Distribución por variedades (Miles de t)



2025/2026  
 2024/2025  
 Media 4 ant.

Inicio

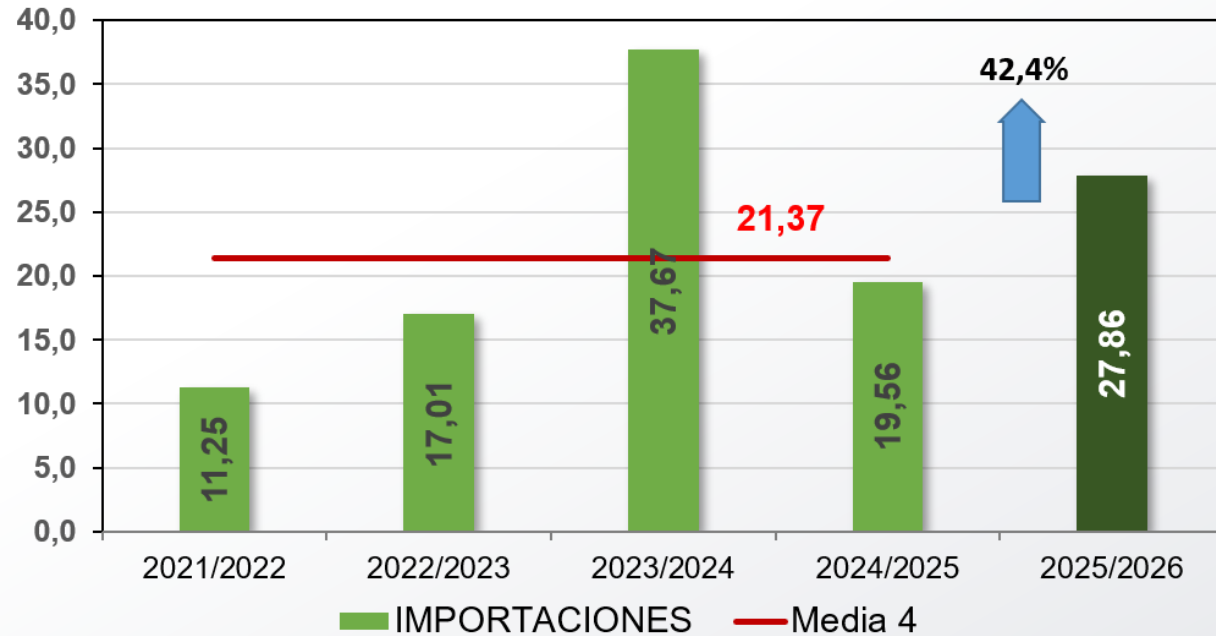
Niveles de existencias superiores a la campaña pasada en todas las variedades.

  
 Siguiete

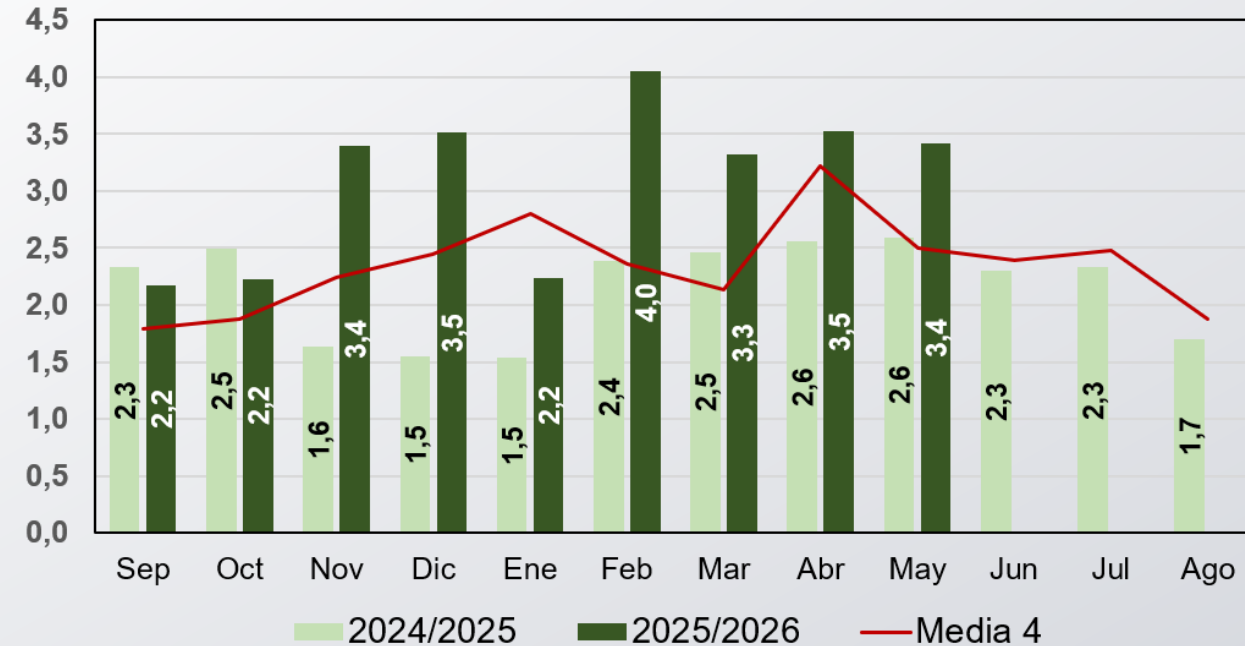
IMPORTACIÓN

Importaciones (Miles de t)

IMPORTACIÓN ACEITUNA DE MESA EN ESPAÑA



DISTRIBUCIÓN MENSUAL DE IMPORTACIONES



Importaciones superiores (+42,4%) a la campaña anterior y a la media de las cuatro últimas campañas (+30,4%).

Inicio

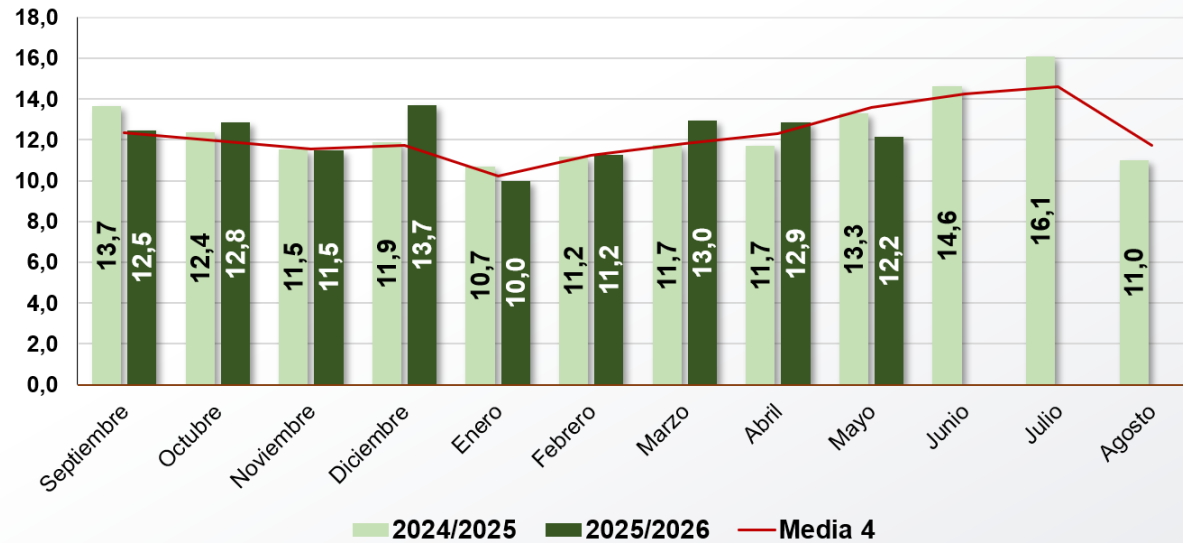


Siguiente

MERCADO INTERIOR

Mercado Interior (Miles de t)

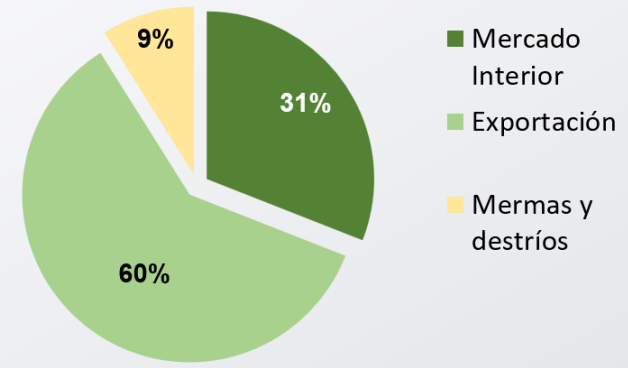
DISTRIBUCIÓN MENSUAL



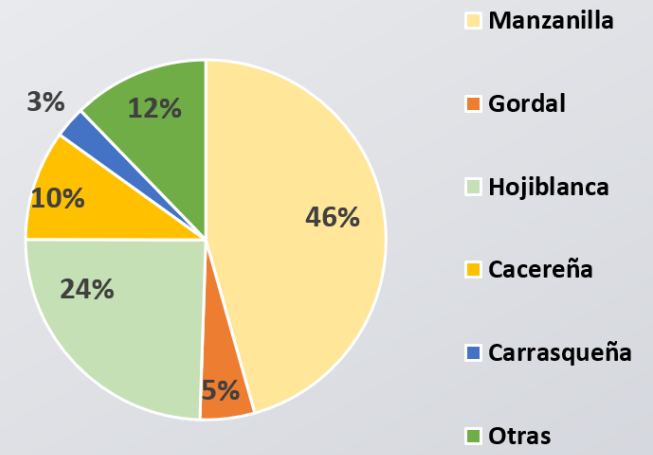
Comercialización en el mercado interior con niveles superiores a la campaña pasada (+1,5%) y a la media (+2,8%) en el acumulado de campaña.

Crece levemente el peso relativo de la Hojiblanca y Cacereña, y cae el de la Manzanilla, Gordal y Carrasqueña, respecto al mismo periodo en la campaña anterior.

ACEITUNA COMERCIALIZADA



MERCADO INTERIOR: Distribución por Variedad

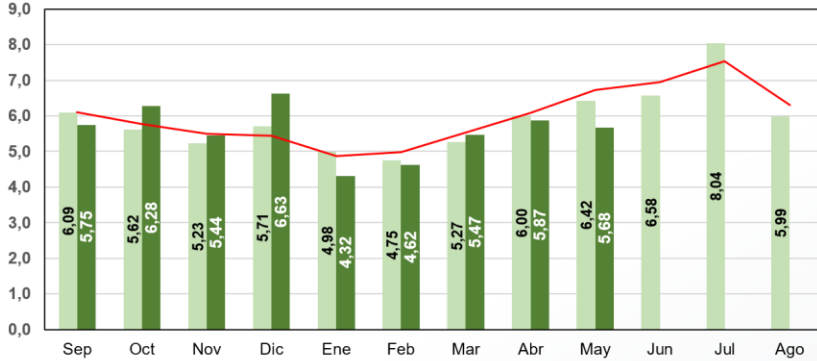


Inicio

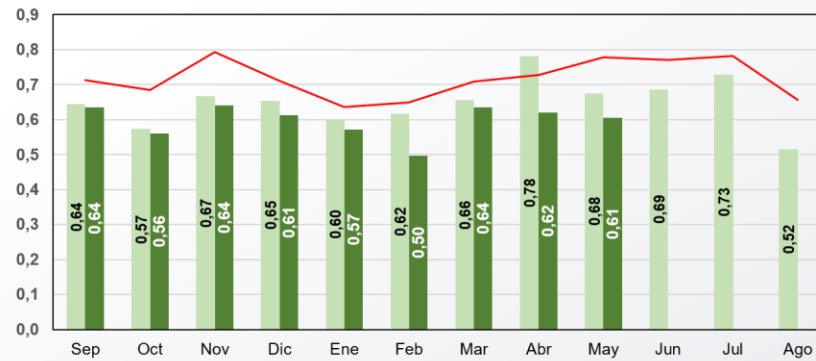
MERCADO INTERIOR

Distribución por variedades (Miles de t)

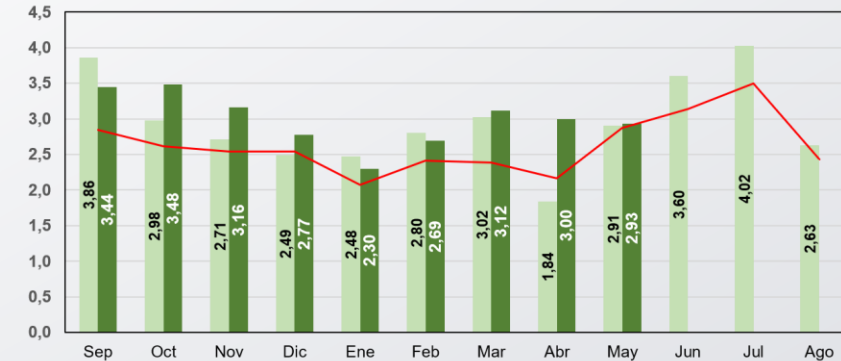
MANZANILLA



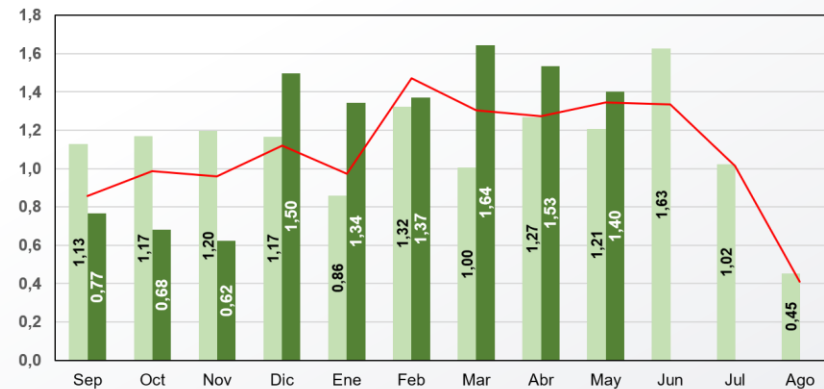
GORDAL



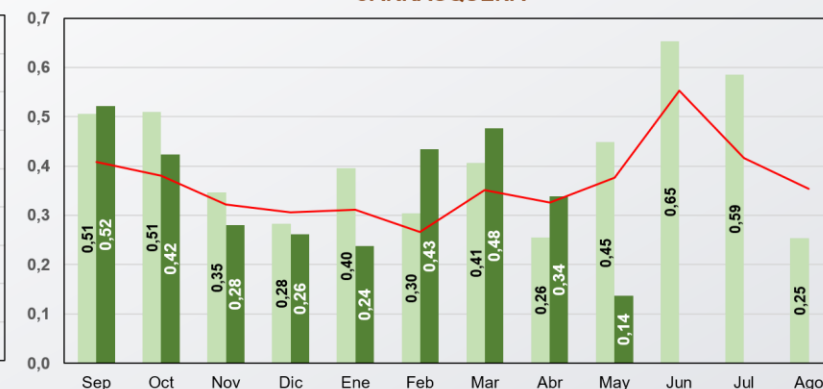
HOJIBLANCA



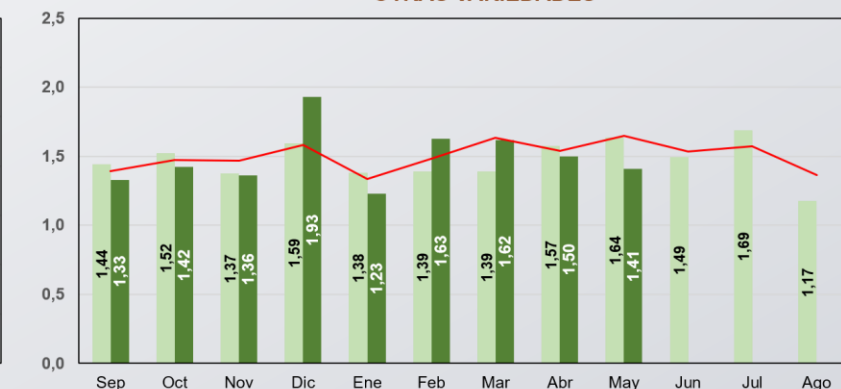
CACEREÑA



CARRASQUEÑA



OTRAS VARIEDADES



2025/2026  
2024/2025  
Media 4 ant.

Mayores volúmenes comercializados en el mercado interior en todas las variedades a excepción de Gordal y Carrasqueña, respecto de la pasada campaña.

Inicio

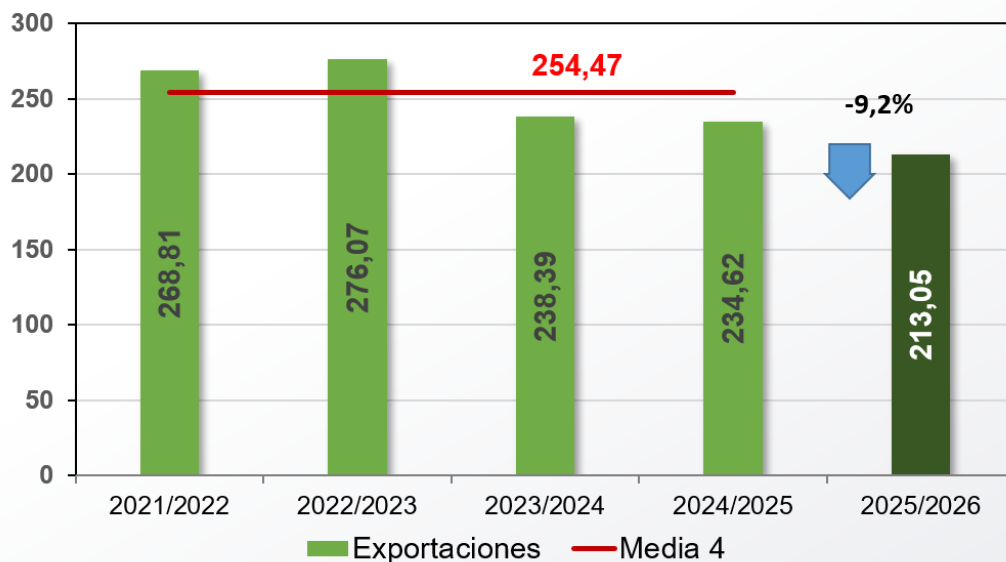


Siguiente

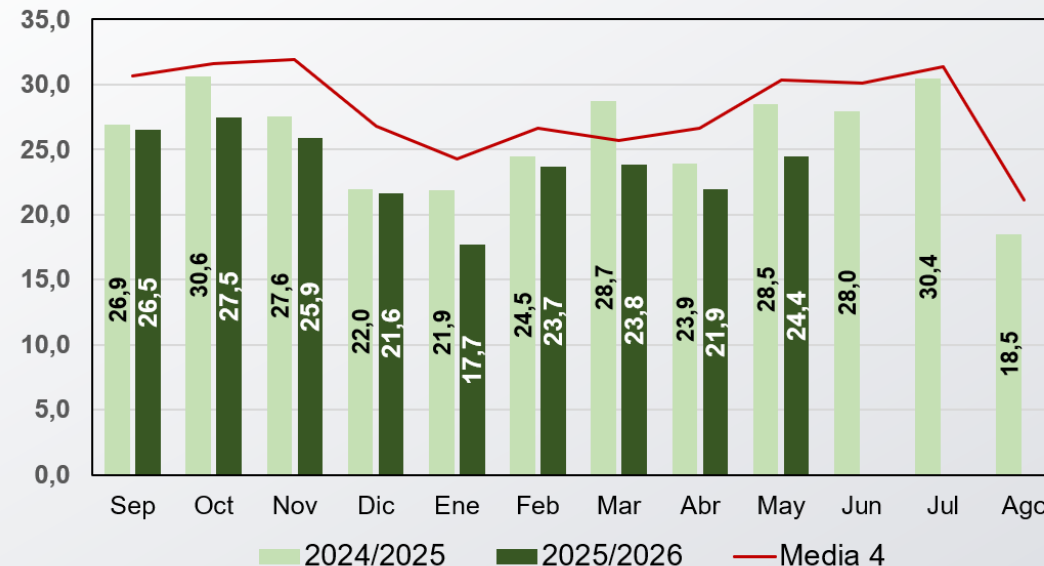
**EXPORTACIÓN**

**Exportaciones de Aceituna Entera Cruda (Miles de t)**

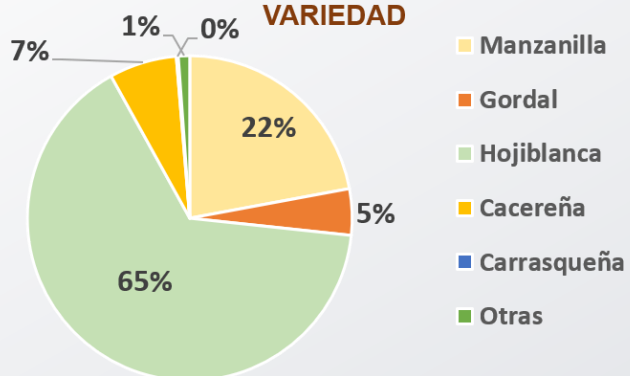
EXPORTACIÓN ACEITUNA DE MESA EN ESPAÑA



DISTRIBUCIÓN MENSUAL DE EXPORTACIONES



EXPORTACIÓN: DISTRIBUCIÓN POR VARIEDAD



Exportaciones por debajo de la campaña anterior (-9,2%) y de la media (-16,3%).

En la distribución por variedades, con respecto a la campaña anterior, crece el peso relativo en Hojiblanca y Cacereña, se mantiene en Manzanilla, y baja en el resto.



Siguiente

Inicio

**EXPORTACIÓN**

**Distribución por variedades (Miles de t)**

**MANZANILLA**

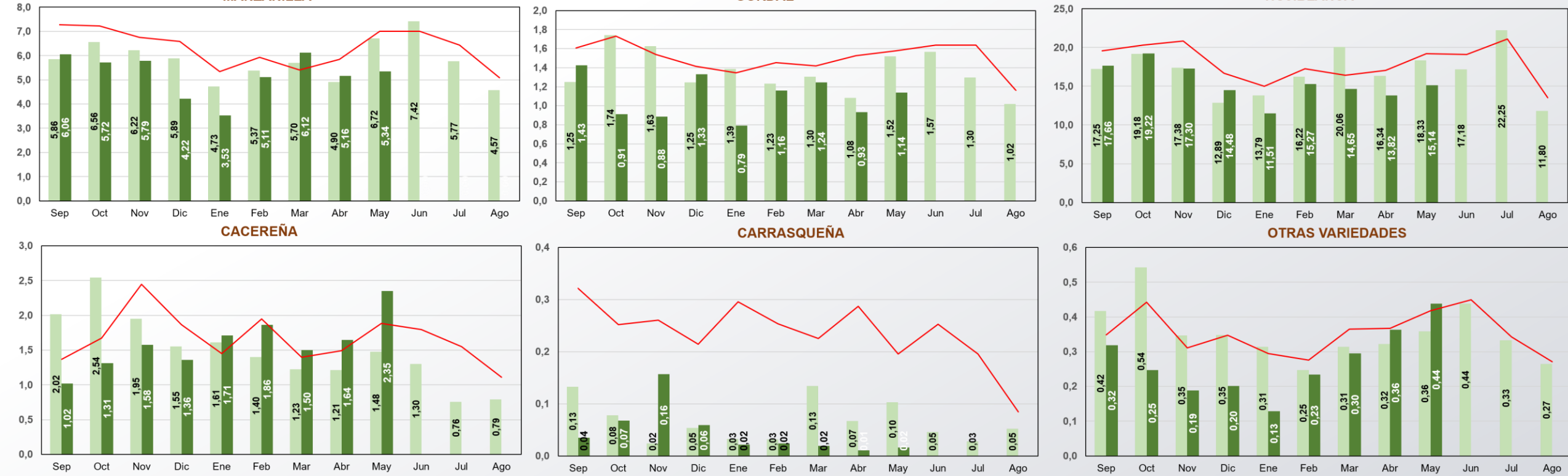
**GORDAL**

**HOJIBLANCA**

**CACERENA**

**CARRASQUEÑA**

**OTRAS VARIEDADES**



■ 2025/2026  
■ 2024/2025  
— Media 4 ant.

*El volumen de las exportaciones, respecto a la campaña pasada, se reduce en todas las variedades.*

**Inicio**

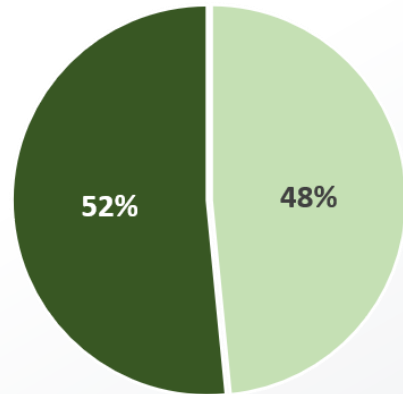


*Siguiente*

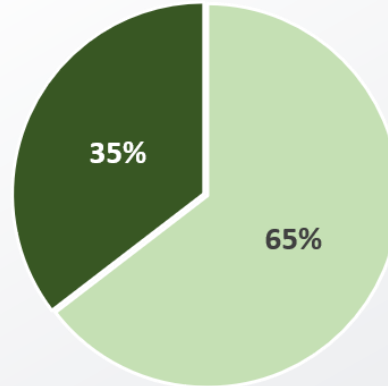
MERCADO TOTAL

Distribución por variedades (%)

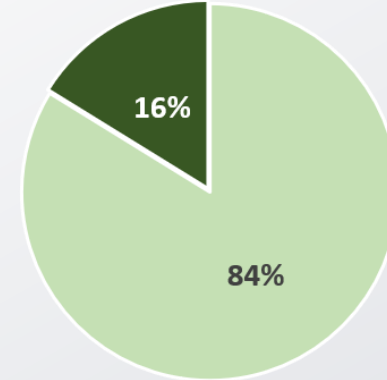
MANZANILLA



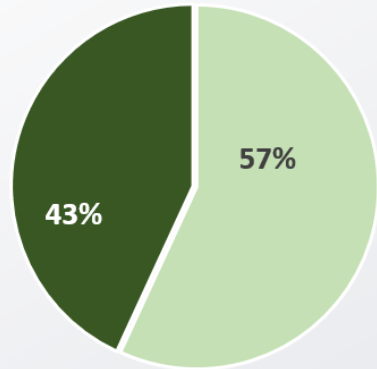
GORDAL



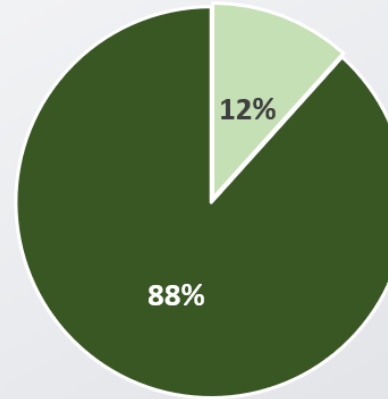
HOJIBLANCA



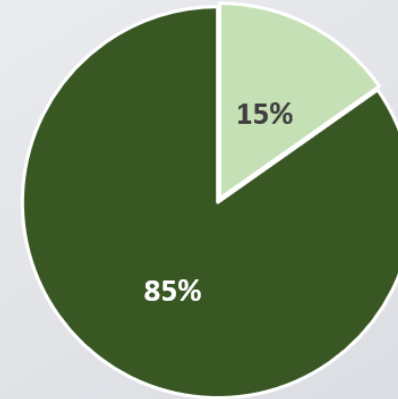
CACEREÑA





CARRASQUEÑA



OTRAS VARIEDADES



 Mercado Interior  
 Exportación

Inicio

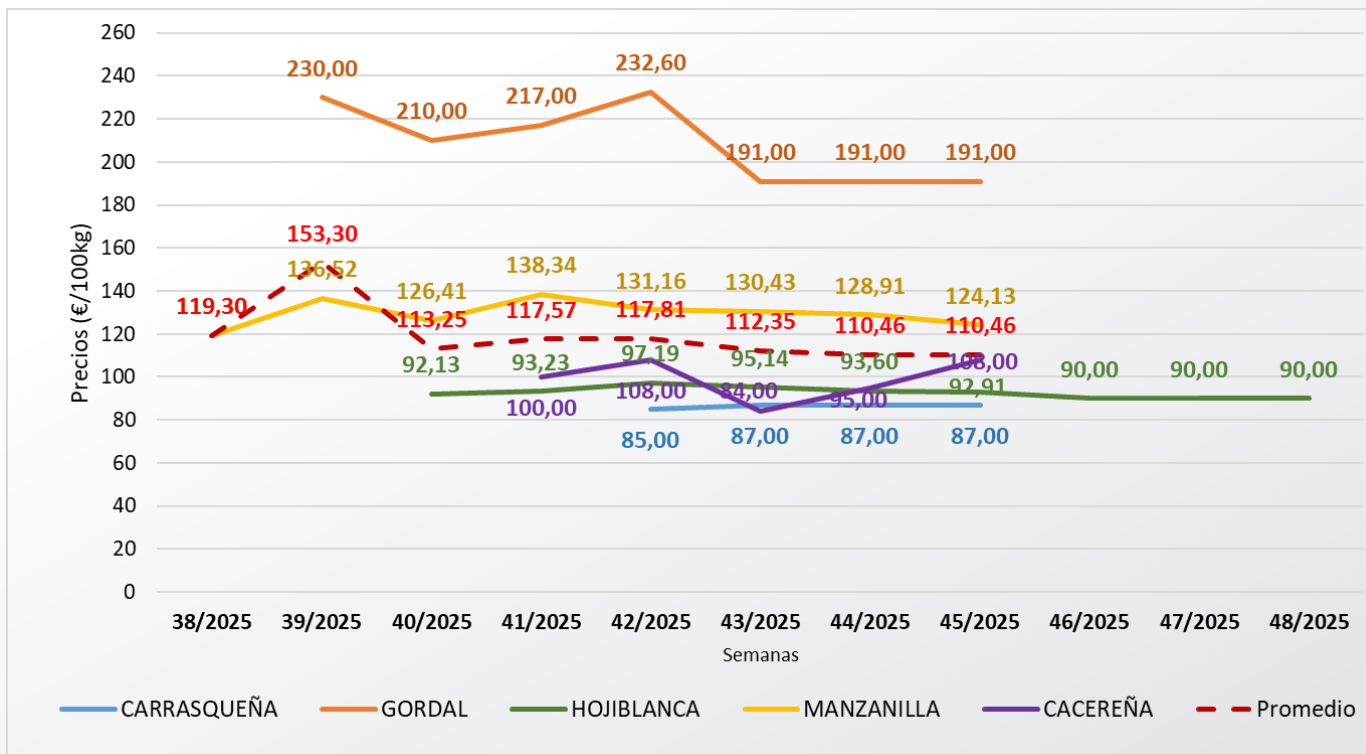
*El peso relativo del mercado interior frente a las exportaciones, y respecto de la campaña pasada, crece en todas las variedades.*



Siguiente

PRECIOS NACIONALES

Evolución de los Precios Nacionales de Aceituna de mesa. Campaña 2025/26.



\*Datos referidos a las últimas semanas cotizadas para cada variedad y las semanas equivalentes en campañas anteriores.

Última semana de cotización: semana 48/2025 (del 24-30 de noviembre de 2025).

	CACEREÑA	CARRASQUEÑA	GORDAL	HOJIBLANCA	MANZANILLA	PROMEDIO
Var Sem Ant	↑ 13,7%	→ 0,0%	→ 0,0%	↑ 3,2%	↓ -3,7%	→ 0,0%
Var Camp Ant	s/c	↓ -27,7%	↓ -27,7%	↓ -19,7%	↓ -2,6%	↓ -10,0%
Var 2 Camp	↑ 10,2%	↓ -50,3%	↑ 9,1%	↓ -17,4%	↑ 4,3%	↓ -1,8%

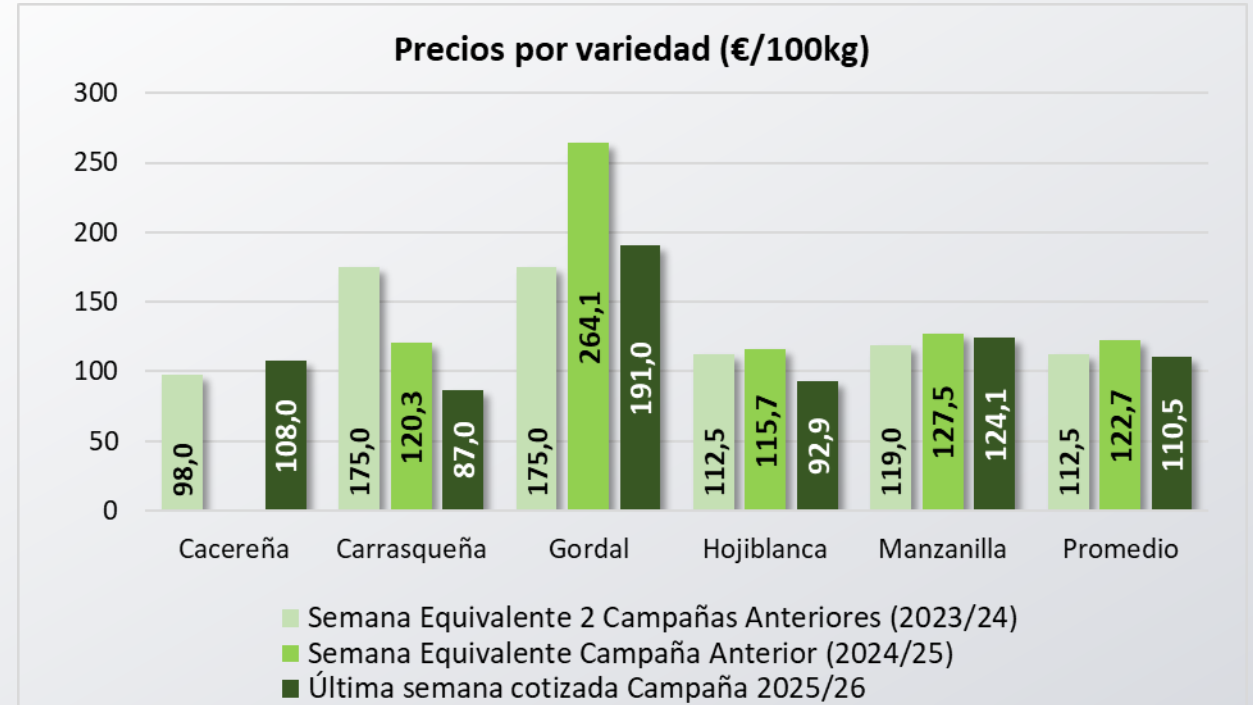
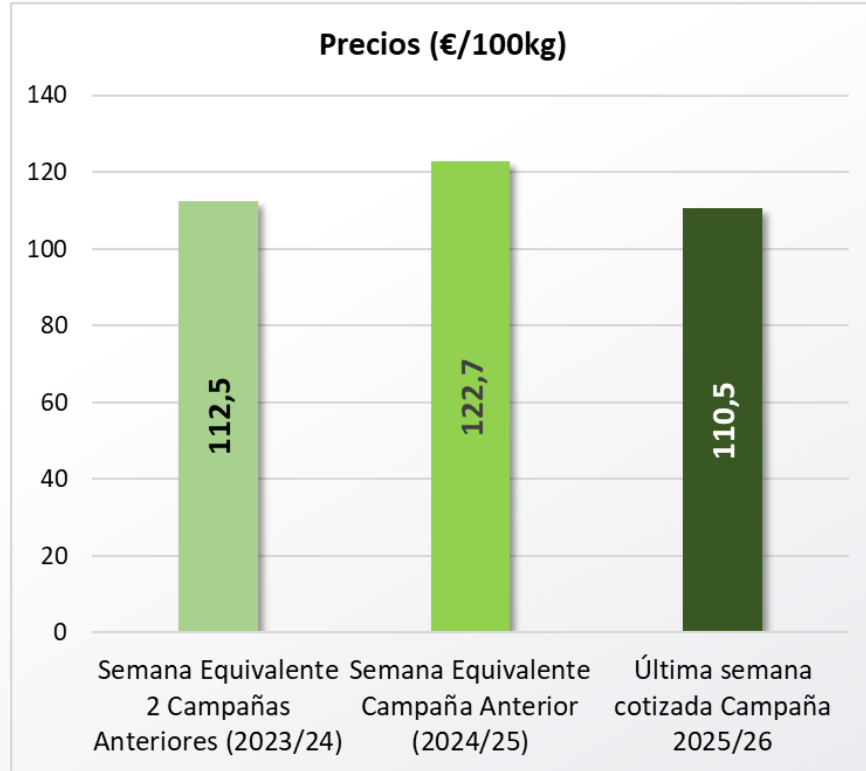
Estabilidad en las cotizaciones en las últimas semanas con cotizaciones en todas las variedades, a excepción de la subida en Cacereña.

Inicio

Siguiente

PRECIOS NACIONALES

Precios Nacionales de Aceituna de mesa. Semana 48/2025\*.



\*Última semana con cotizaciones: semana 48/2025 (del 24-30 de noviembre de 2025).



Siguiente

Inicio

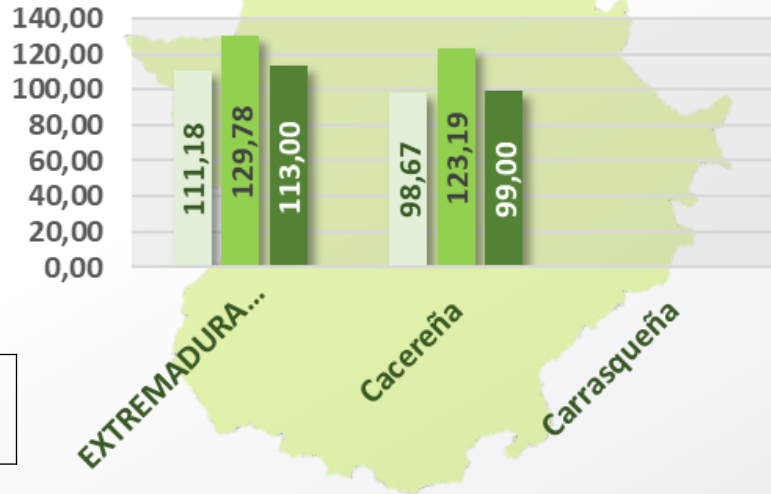
*Precios medios, y para todas las variedades, inferiores a los de la campaña anterior para la última semana de cotización.*

PRECIOS NACIONALES

Precios Nacionales de Aceituna de mesa entera cruda (€/100 kg)

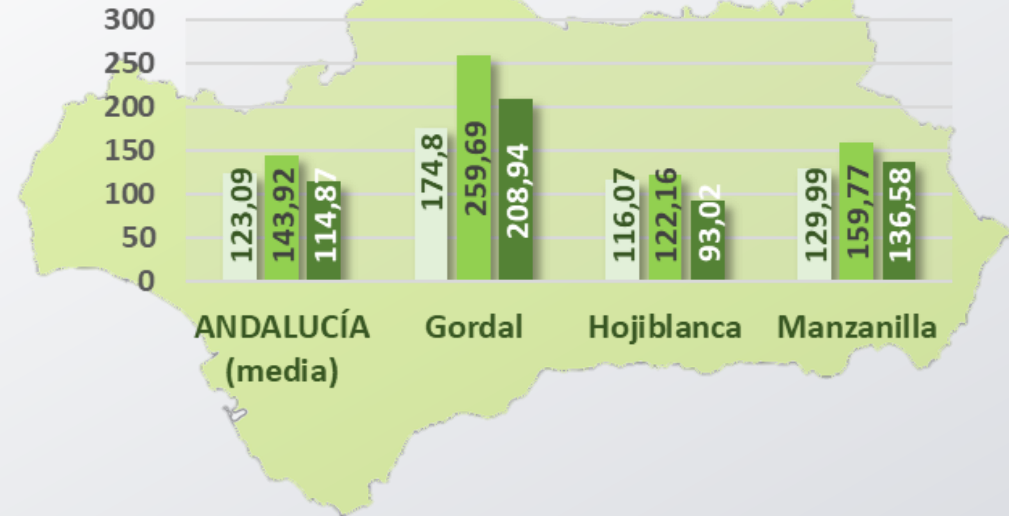


Precios Extremadura



2025/26
2024/25
2023/24

Precios Andalucía



	2023/24	2024/25	2025/26	Var vs 24/25	Var vs media 4 ant
EXTREMADURA (media)	111,18	129,78	113,00	↓ -12,9%	↑ 20,4%
Cacereña	98,67	123,19	99,00	↓ -19,6%	↑ 16,1%
Carrasqueña					

	2023/24	2024/25	2025/26	Var vs 23/24	Var vs media 4 ant
ANDALUCÍA (media)	123,09	143,92	114,87	↓ -20,2%	↑ 6,4%
Gordal	174,8	259,69	208,94	↓ -19,5%	↑ 20,1%
Hojiblanca	116,07	122,16	93,02	↓ -23,9%	↓ -0,1%
Manzanilla	129,99	159,77	136,58	↓ -14,5%	↑ 14,5%

Inicio

Precios por debajo de la última campaña, aunque por encima de la media.



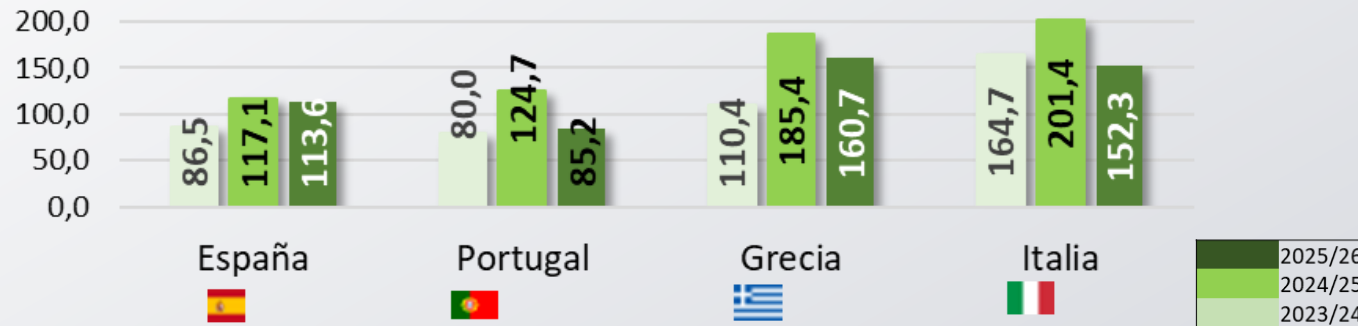
Siguiente

PRECIOS INTERNACIONALES

Precios Internacionales de Aceitunas de mesa entera cruda (€/100 kg)



Precio 2025/26	Campaña anterior	vs campaña anterior	vs. España
<b>ITALIA</b>			
152,28	180,35	↓ -15,6%	↑ 34,1%
<b>GRECIA</b>			
160,73	125,66	↑ 27,9%	↑ 41,5%
<b>PORTUGAL</b>			
85,20	89,00	↓ -4,3%	↓ -25,0%




Siguiente

Inicio

Precios medios inferiores a la campaña anterior en Italia y Portugal, y superiores en Grecia.

## MÁS INFORMACIÓN EN:

 <https://www.mapa.gob.es/es/agricultura/temas/producciones-agricolas/aceite-oliva-y-aceituna-mesa/avances.aspx>

 <https://www.mapa.gob.es/es/estadistica/temas/estadisticas-agrarias/economia/precios-coyunturales-prod-agricolas/>

 [https://agriculture.ec.europa.eu/data-and-analysis/markets/price-data/price-monitoring-sector/olive-oil\\_en](https://agriculture.ec.europa.eu/data-and-analysis/markets/price-data/price-monitoring-sector/olive-oil_en)

Inicio



MINISTERIO  
DE AGRICULTURA, PESCA  
Y ALIMENTACIÓN

DIRECCIÓN GENERAL DE PRODUCCIONES Y  
MERCADOS AGRÍCOLAS

SUBDIRECCIÓN GENERAL DE CULTIVOS  
HERBÁCEOS E INDUSTRIALES Y ACEITE DE OLIVA