



CAMPAÑA 2024/25

Datos del 1 de septiembre al 31 de agosto de 2025

BALANCE

PRODUCCIÓN

EXISTENCIAS

IMPORTACIONES

MERCADO INTERIOR

EXPORTACIONES

PRECIOS NACIONALES

PRECIOS INTERNACIONALES



Aviso Legal: los contenidos de esta publicación podrán ser reutilizados, citando la fuente y la fecha, en su caso, de la última actualización.

Título: Boletín de mercado de aceituna de mesa.

Edita:

© Ministerio de Agricultura, Pesca y Alimentación.
Secretaría General Técnica. Centro de Publicaciones.

Unidad proponente:

Subdirección General de Cultivos Herbáceos e Industriales y Aceite de Oliva
Dirección General de Producciones y Mercados Agrarios

NIPO: 003-25-017-7

Tienda online: www.mapa.gob.es

<https://servicio.mapa.gob.es/tienda/>

e-mail: centropublicaciones@mapa.es

Catálogo de Publicaciones de la Administración General del Estado: <https://cpage.mpr.gob.es/>

BALANCE

Balance de Aceitunas de Mesa a 31 de agosto de 2025 (Miles de t) FIN DE CAMPAÑA

				2024/2025 vs...	
	Media 4 ant.	2023/2024	2024/2025	Media 4 ant.	2023/2024
I. ORIGEN					
<i>Existencias iniciales (a 1 septiembre)</i>	358,7	323,3	270,1	-25%	-16%
<i>Producción</i>	506,9	407,4	533,4	5%	31%
<i>Importaciones</i>	28,5	47,3	25,9	-9%	-45%
TOTAL	894,2	778,1	829,4	-7%	7%

II. DESTINO

<i>Mercado Interior</i>	143,4	148,9	149,8	4%	1%
<i>Exportaciones</i>	345,5	315,7	311,5	-10%	-1%
<i>Mermas</i>	38,5	30,9	41,1		
<i>Ajustes</i>	-20,6	-10,8	-8,3		
<i>Existencias finales (a fin del mes de Agosto)</i>	346,1	271,8	318,7	-8%	17%
TOTAL	894,2	778,1	829,4	-7%	7%

<i>Mercado total</i>	488,9	464,6	461,3	-6%	-1%
<i>Media mensual (desde inicio camp)</i>	40,7	38,7	38,4	-6%	-1%



La campaña finaliza con unos niveles de comercialización ligeramente inferiores a los de la campaña anterior y a la media de las cuatro campañas anteriores. El nivel de existencias a final de campaña se sitúa un 8% por debajo de la media.

Inicio


 Siguiente

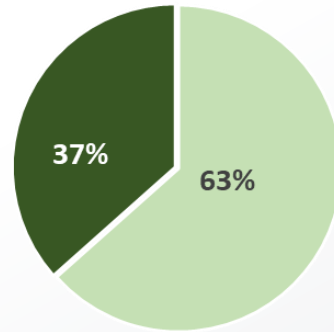
BALANCE

Distribución por tipo de preparación (%)

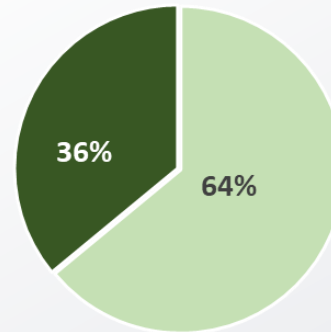
-  Cocida (para verde)
-  Salmuera y/o acético (negra para negra)

BALANCE: DISTRIBUCIÓN POR TIPO DE PREPARACIÓN

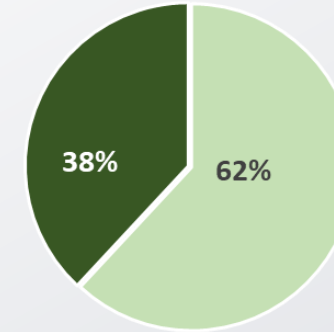
EXISTENCIAS INICIALES



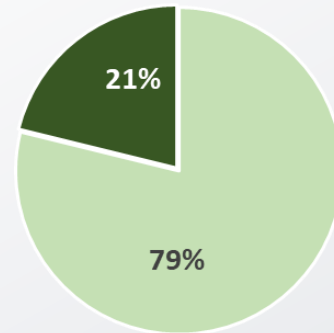
PRODUCCIÓN



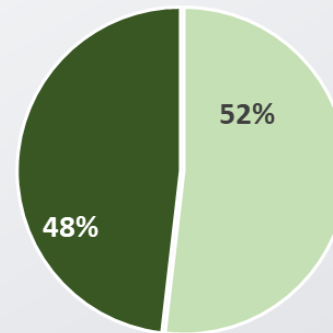
IMPORTACIÓN



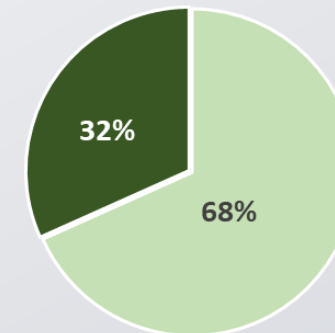
MERCADO INTERIOR



EXPORTACIÓN



EXISTENCIAS FINALES



Mayor peso de la aceituna verde en el balance, con incremento de su peso en la producción y ligera reducción en la comercialización respecto de la campaña pasada para el mismo periodo.

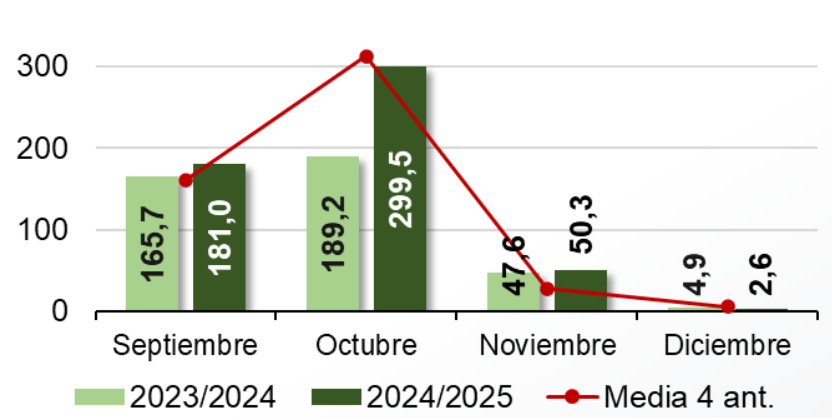
Inicio

Siguiente

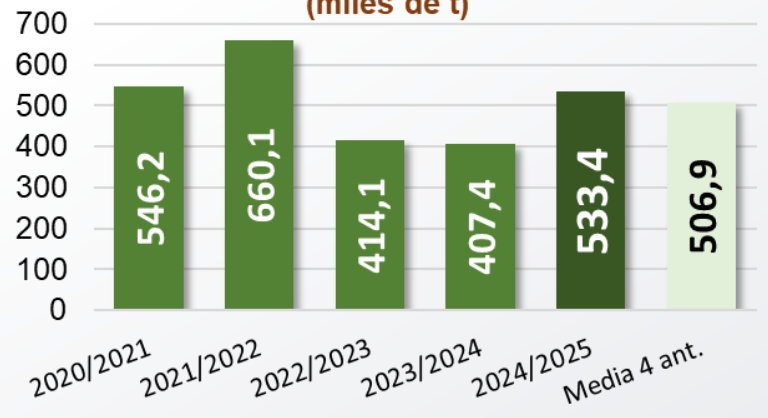
PRODUCCIÓN

Producción total (Miles de t)

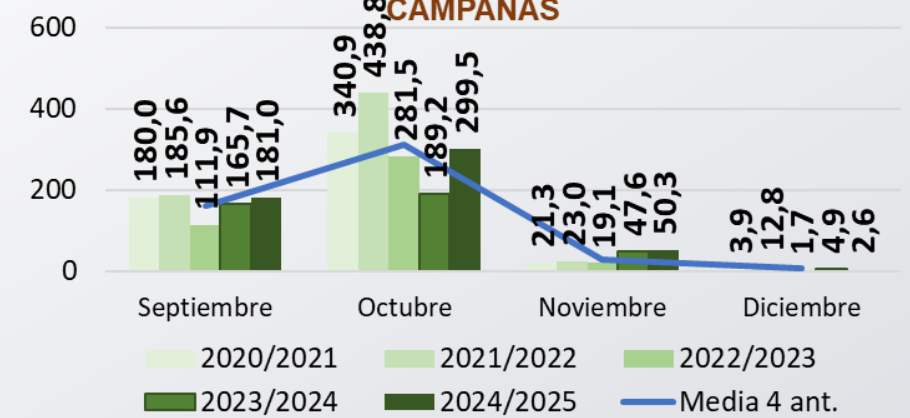
DISTRIBUCIÓN MENSUAL



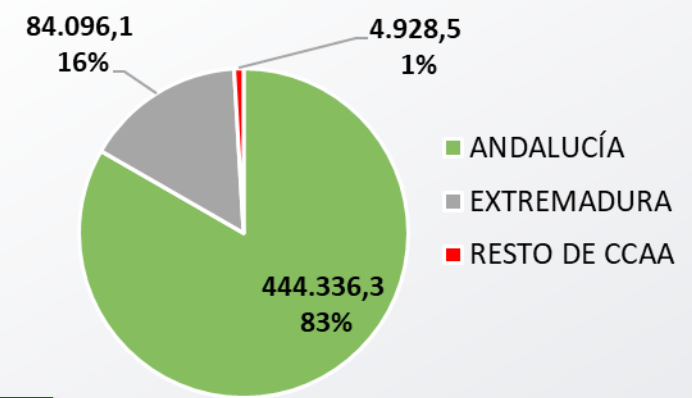
PRODUCCIÓN TOTAL acumulada (miles de t)



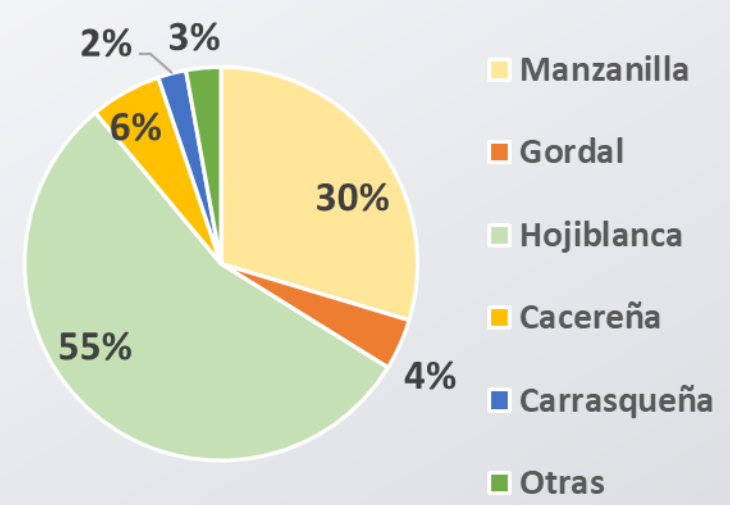
DISTRIBUCIÓN MENSUAL ÚLTIMAS CAMPAÑAS



DISTRIBUCIÓN AUTONÓMICA (en t)



PRODUCCIÓN: Distribución por Variedad



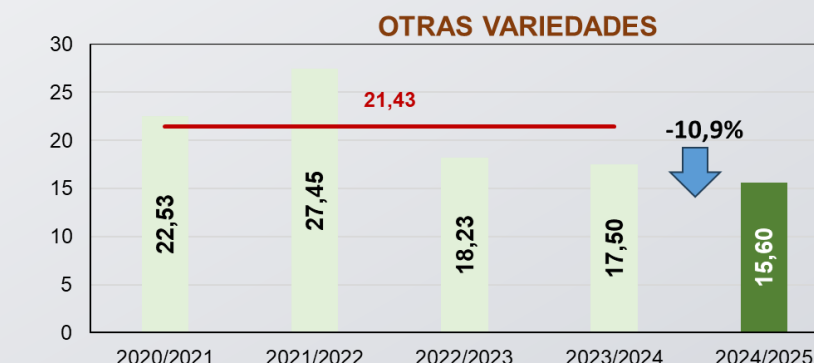
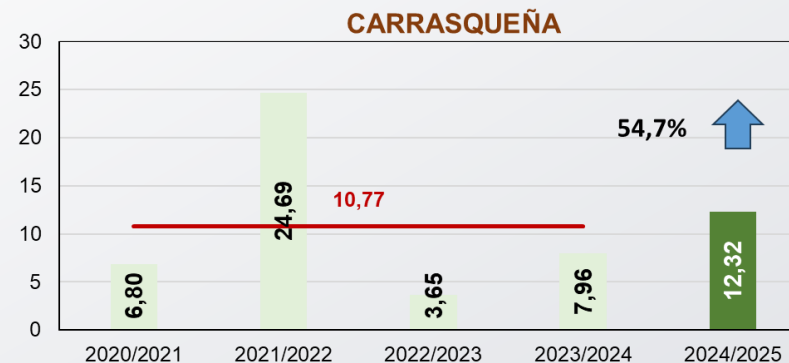
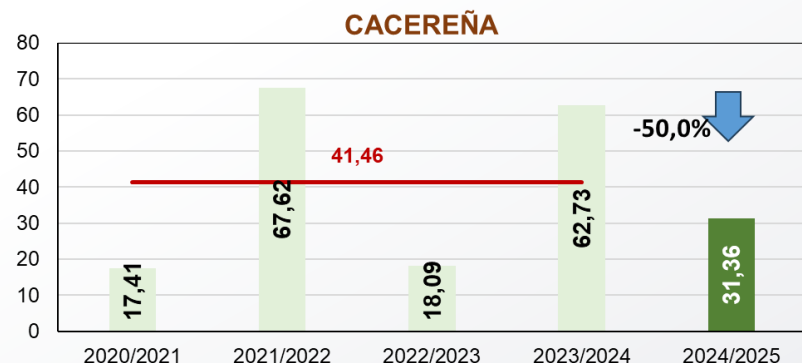
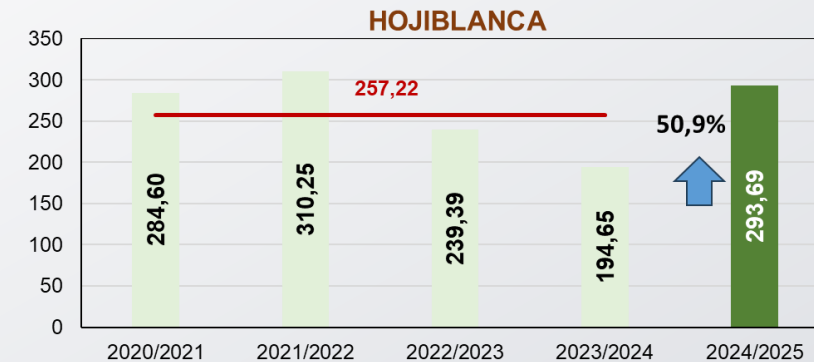
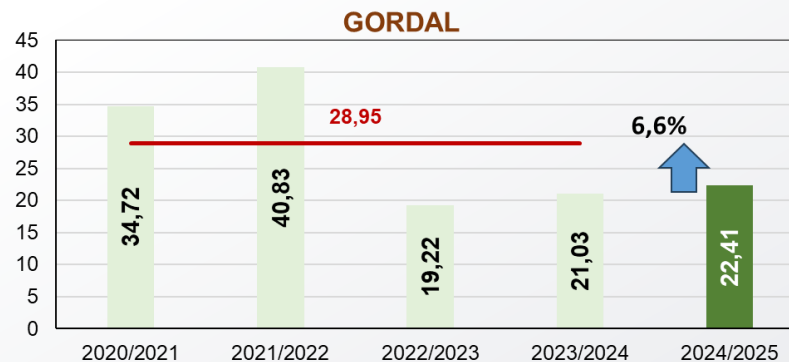
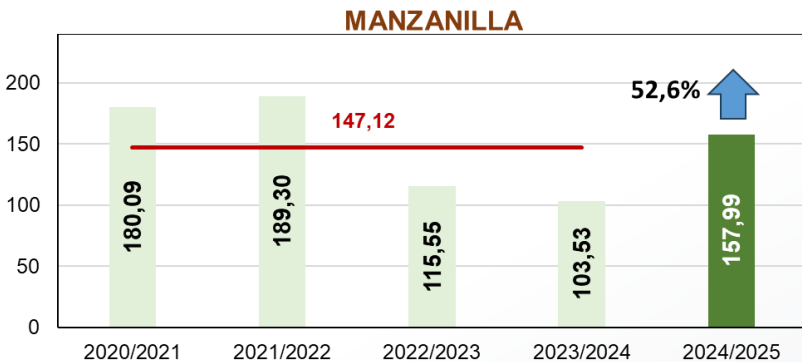
Mayor producción respecto de la campaña anterior, con aumento del peso relativo de las variedades Manzanilla y Hojiblanca, y reducción en el caso de la Cacereña.

Inicio

Siguiente

PRODUCCIÓN

Distribución por variedades (Miles de t)



PRODUCCIÓN TOTAL Media 4 últimas campañas

Inicio

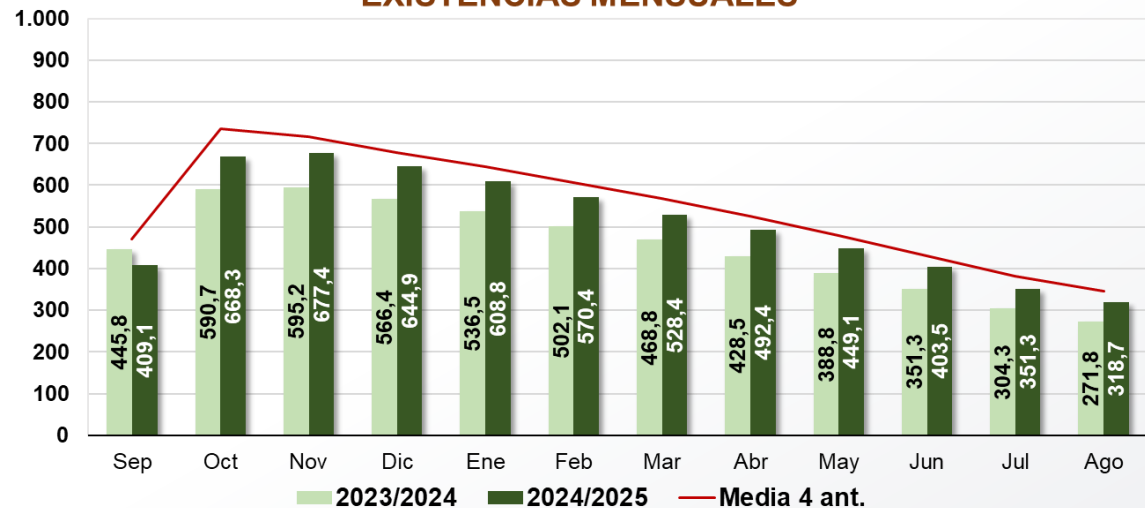
Incrementos superiores al 50% respecto de la campaña pasada en las variedades Carrasqueña, Manzanilla y Hojiblanca en contraposición del descenso del 49% de la Cacereña.

Siguiente

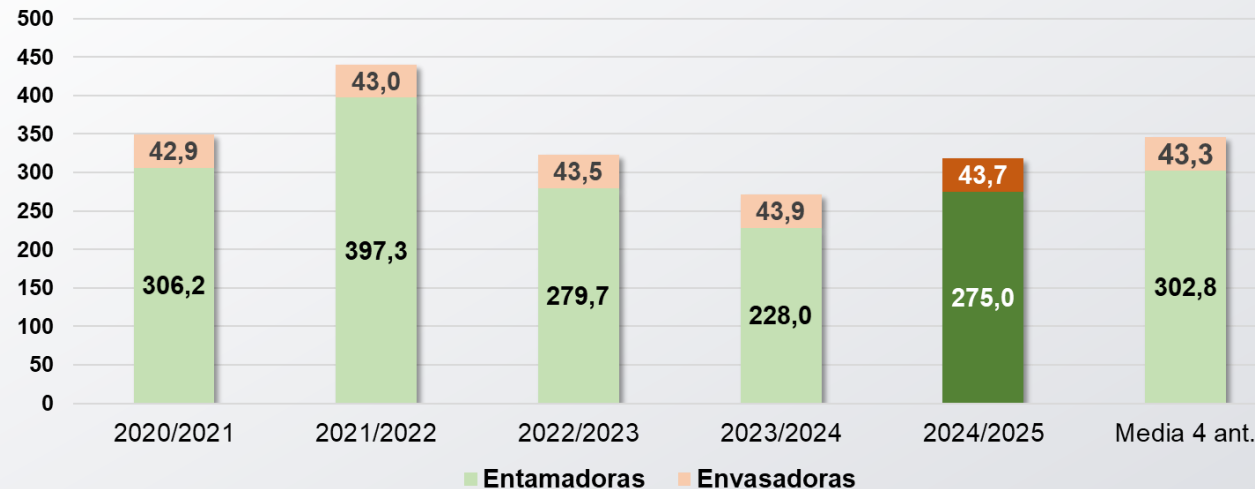
EXISTENCIAS

Existencias finales (Miles de t)

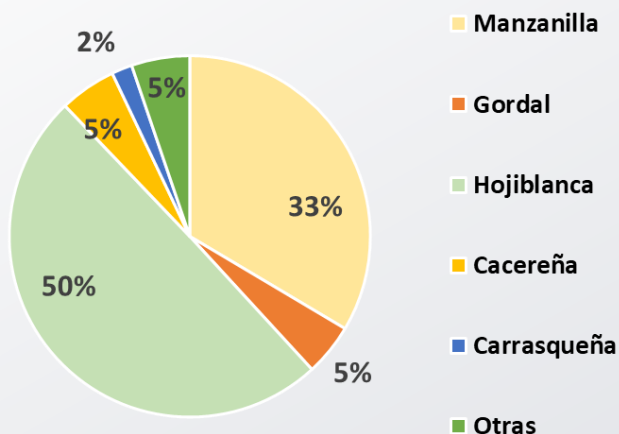
EXISTENCIAS MENSUALES



DISTRIBUCIÓN DE EXISTENCIAS (Miles t)



EXISTENCIAS: Distribución por Variedad



Existencias totales por encima de la campaña anterior (+17%) y ligeramente inferiores a la media (-8%). En las entamadoras la variación es del +20,5% y del -9,3% respectivamente. En las envasadoras del 0% y 1,2% respectivamente.

En la distribución por variedades crece el peso relativo de la Hojiblanca, reduciéndose la Manzanilla y Cacereña con respecto al final de la campaña anterior.

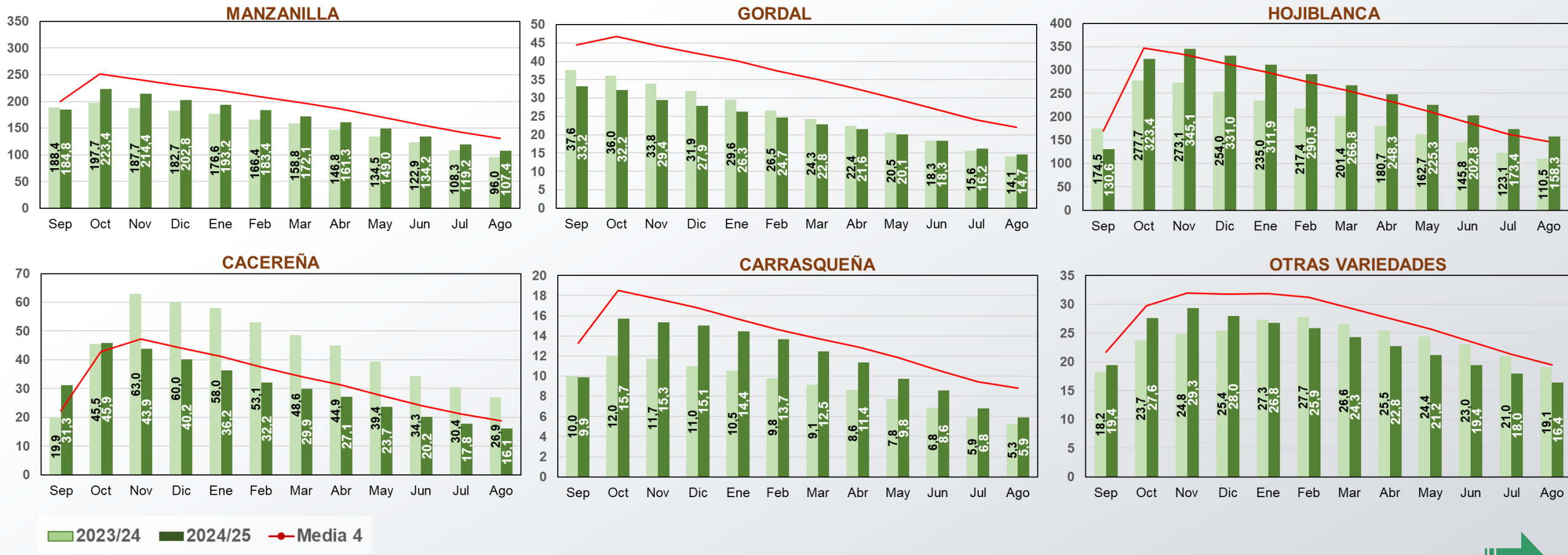


Siguiente

Inicio

EXISTENCIAS

Distribución por variedades (Miles de t)



Inicio

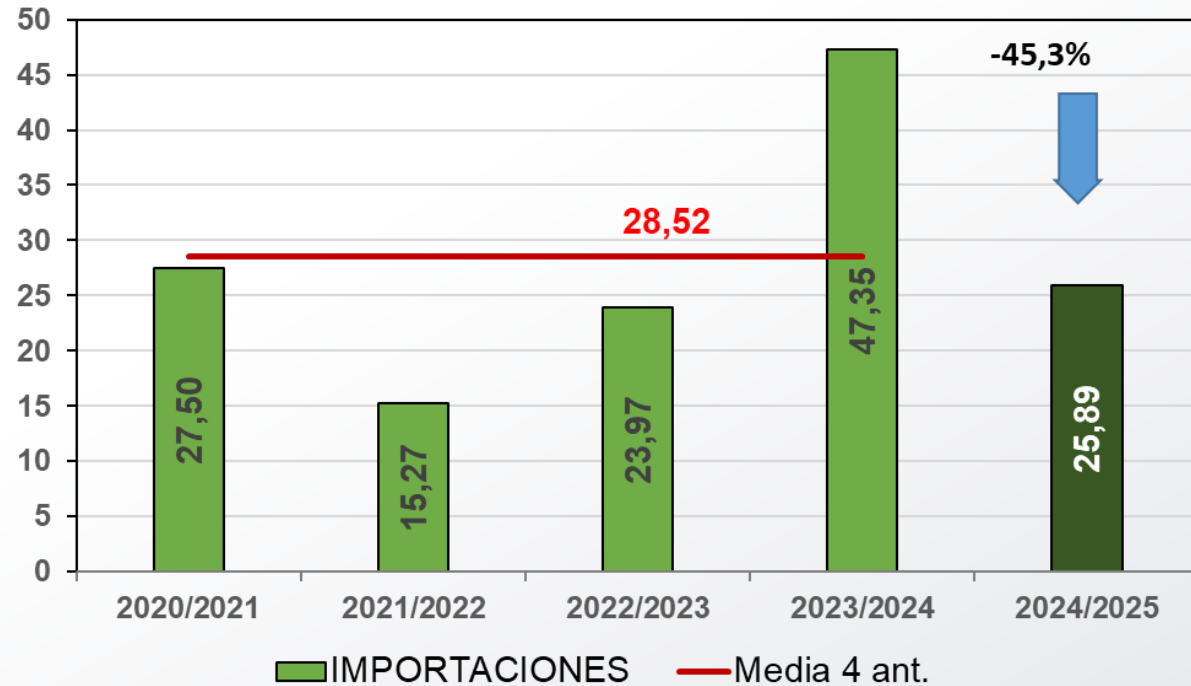
Niveles de existencias superiores frente a la campaña pasada en las variedades Hojiblanca, Manzanilla y Carrasqueña, e inferiores en el caso de Gordal, Cacerena y Otras variedades.

Siguiente

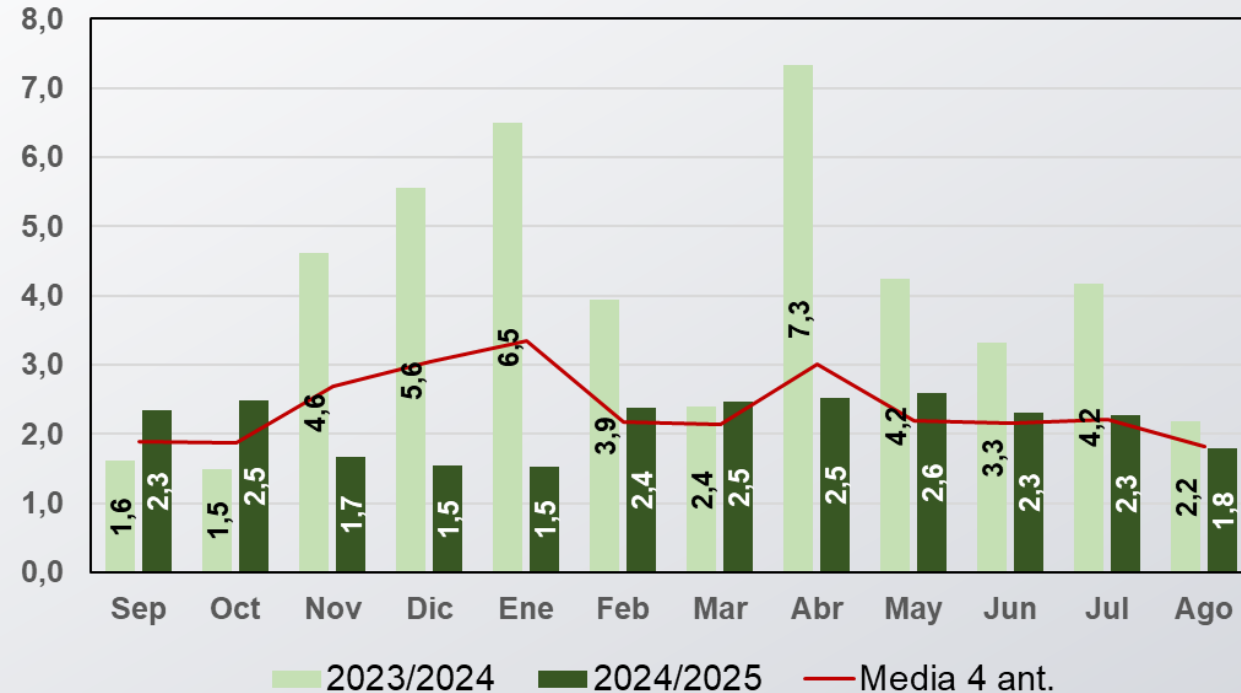
IMPORTACIÓN

Importaciones (Miles de t)

IMPORTACIÓN ACEITUNA DE MESA EN ESPAÑA



DISTRIBUCIÓN MENSUAL DE IMPORTACIONES



Inicio

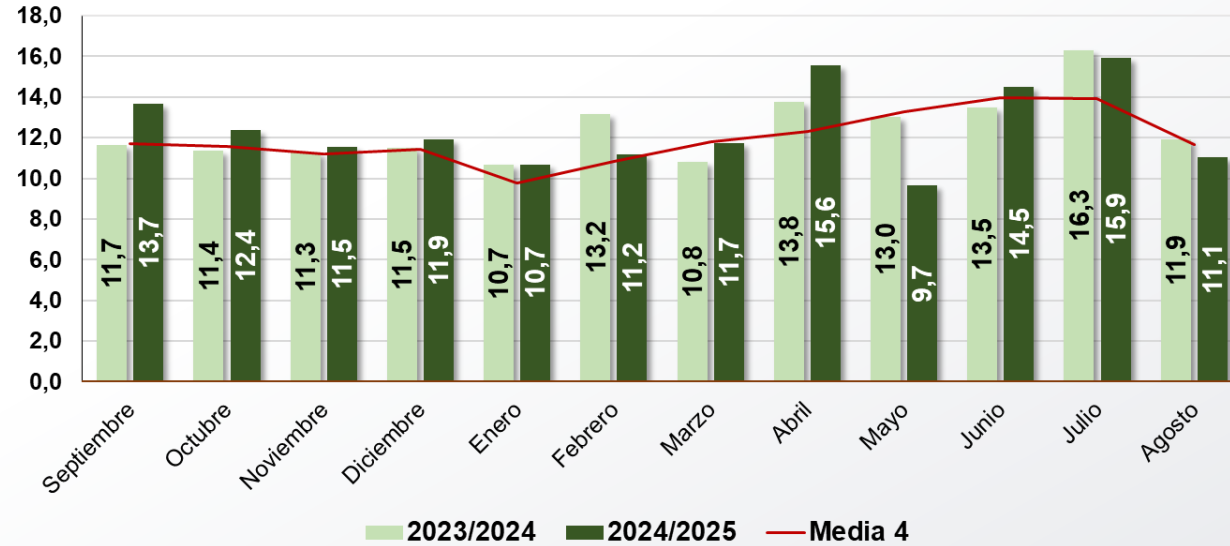
Importaciones muy por debajo de la campaña anterior y, en menor medida, de la media de las cuatro últimas campañas.

Siguiente

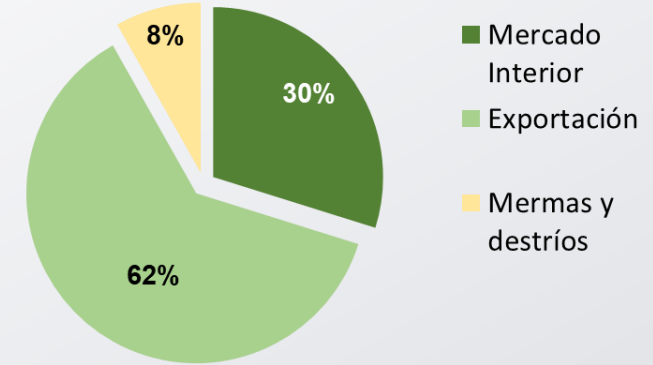
MERCADO INTERIOR

Mercado Interior (Miles de t)

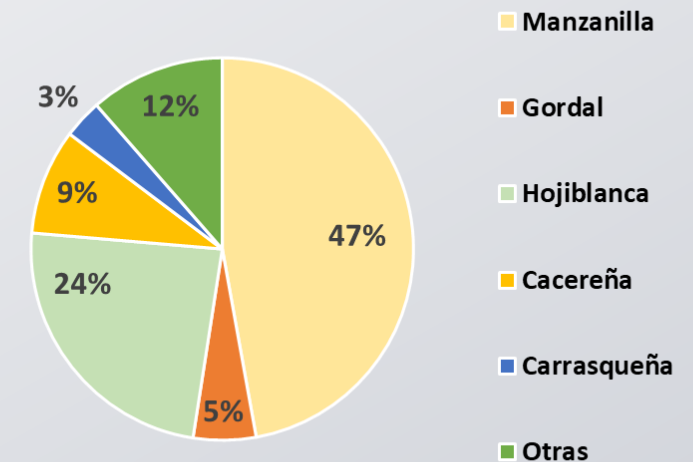
DISTRIBUCIÓN MENSUAL



ACEITUNA COMERCIALIZADA



MERCADO INTERIOR: Distribución por Variedad



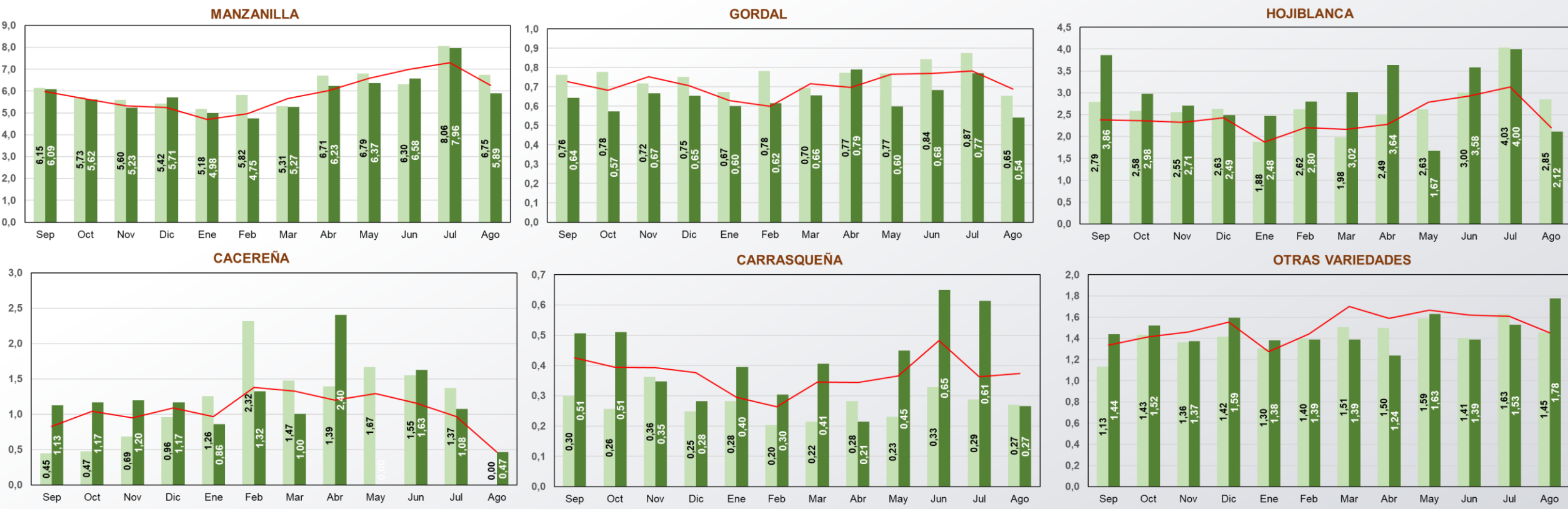
Siguiente

Mercado interior con niveles superiores a la campaña pasada (+0,9%) y a la media(+4,7%).
 El 30% de la aceituna total se destina al mercado interior, una cifra similar a la de la campaña anterior.
 Crece levemente el peso de la Hojiblanca y Carrasqueña, reduciéndose en las restantes variedades, respecto al mismo periodo en la campaña anterior.

Inicio

MERCADO INTERIOR

Distribución por variedades (Miles de t)



2023/24 2024/25 Media 4

Inicio

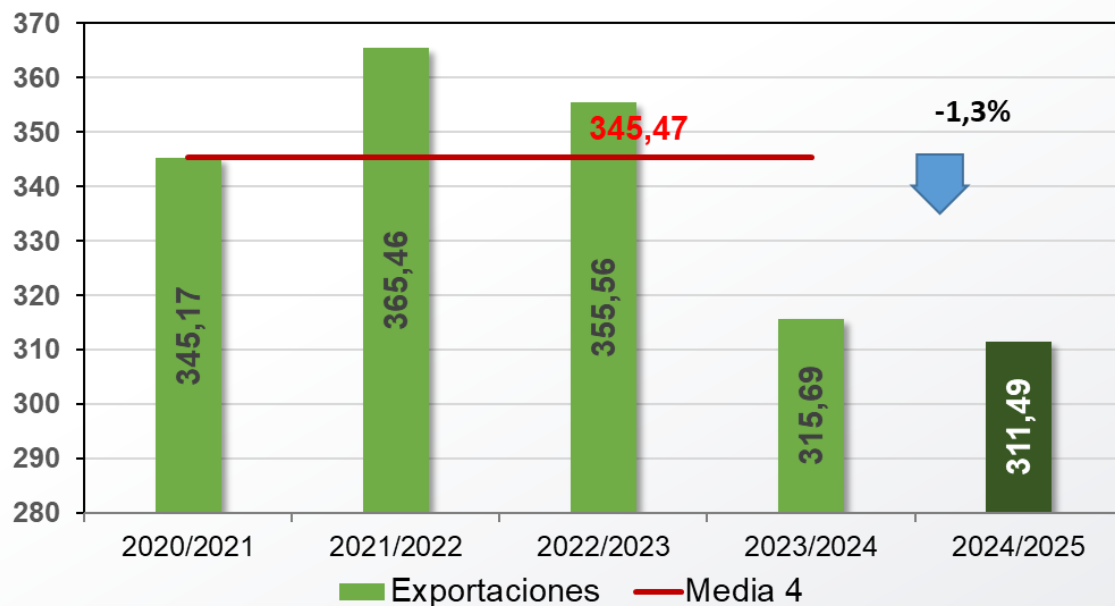
Mayores volúmenes comercializados en el mercado interior de las variedades Hojiblanca, Carrasqueña y Otras variedades y ligeros descensos en Manzanilla y Cacerreña y algo más acusado en Gordal, respecto de la pasada campaña.

Siguiente

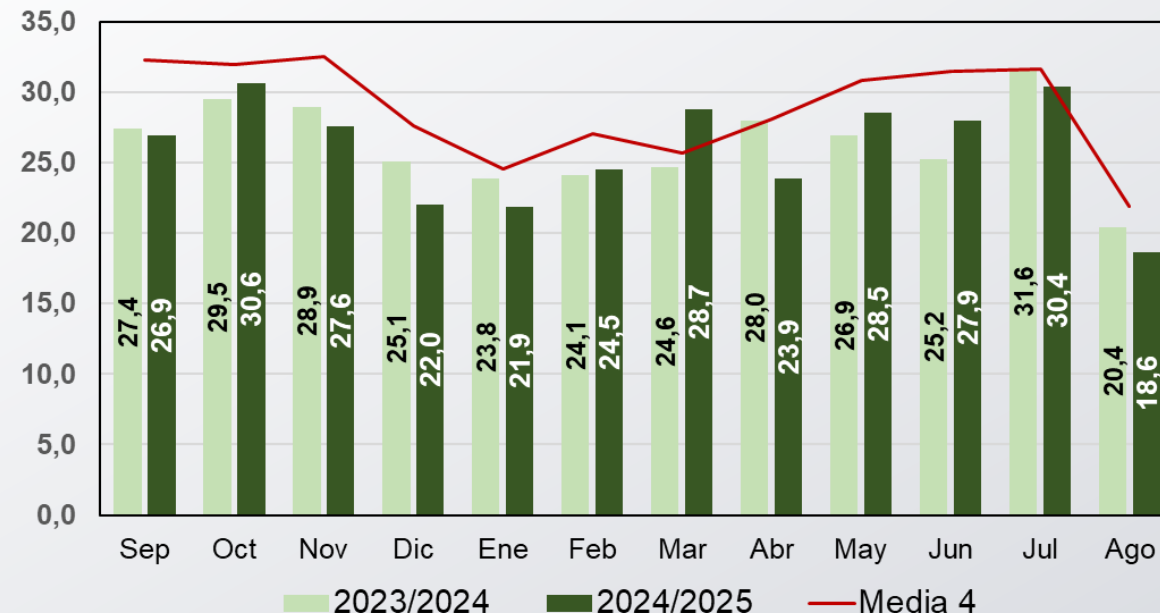
EXPORTACIÓN

Exportaciones de Aceituna Entera Cruda (Miles de t)

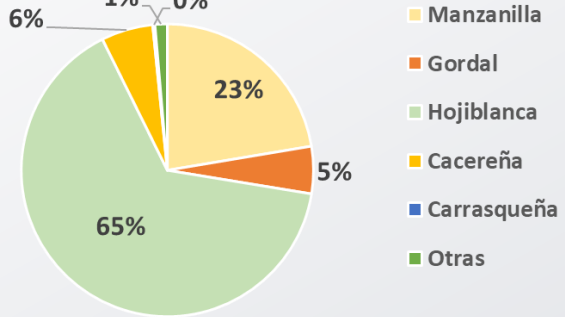
EXPORTACIÓN ACEITUNA DE MESA EN ESPAÑA



DISTRIBUCIÓN MENSUAL DE EXPORTACIONES



EXPORTACIÓN: DISTRIBUCIÓN POR VARIEDAD



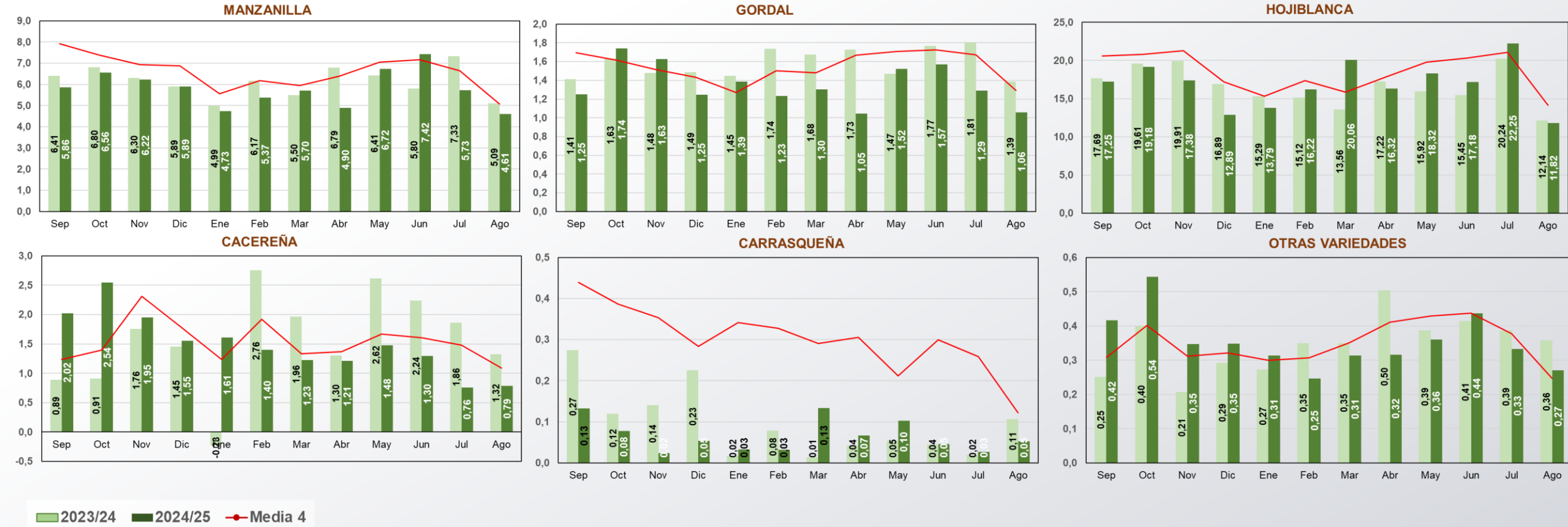
Ligera caída de las exportaciones totales frente a la campaña pasada (-1,4%), así como frente a la media de las cuatro campañas precedentes (-9.9%).
 Por variedades, distribución similar a la campaña anterior.

Inicio

Siguiente

EXPORTACIÓN

Distribución por variedades (Miles de t)



Distribución desigual respecto a otras campañas en todas las variedades, con leves descensos respecto de la campaña anterior, a excepción de la Hojiblanca y Otras variedades.

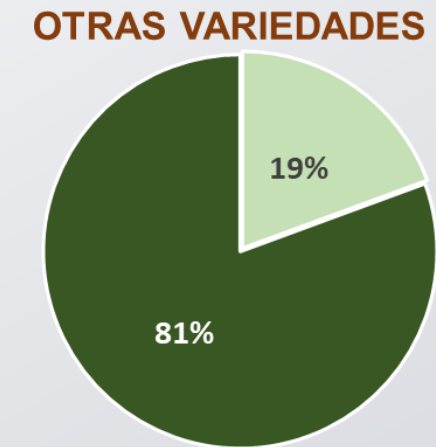
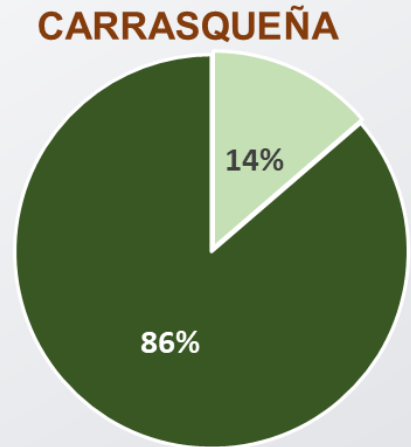
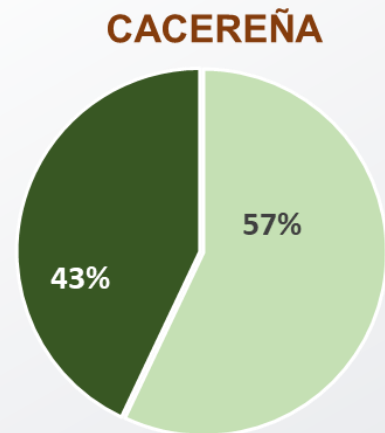
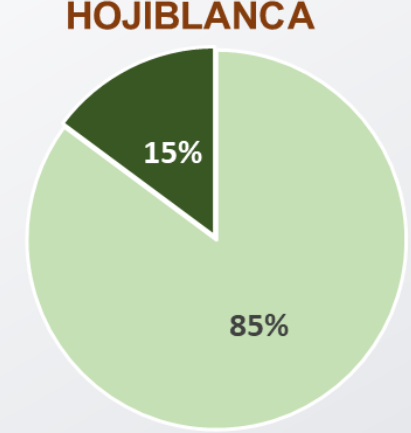
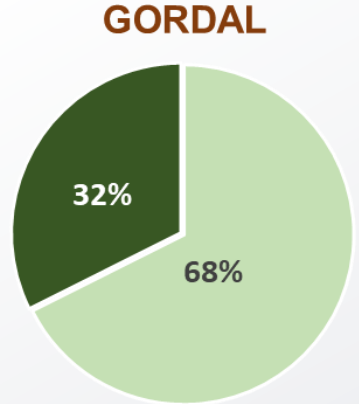
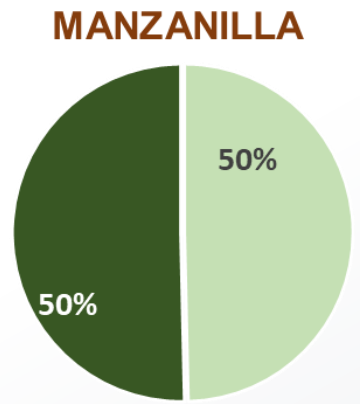
Inicio



Siiguiente

MERCADO TOTAL

Distribución por variedades (%)



■ Mercado interior
■ Exportaciones

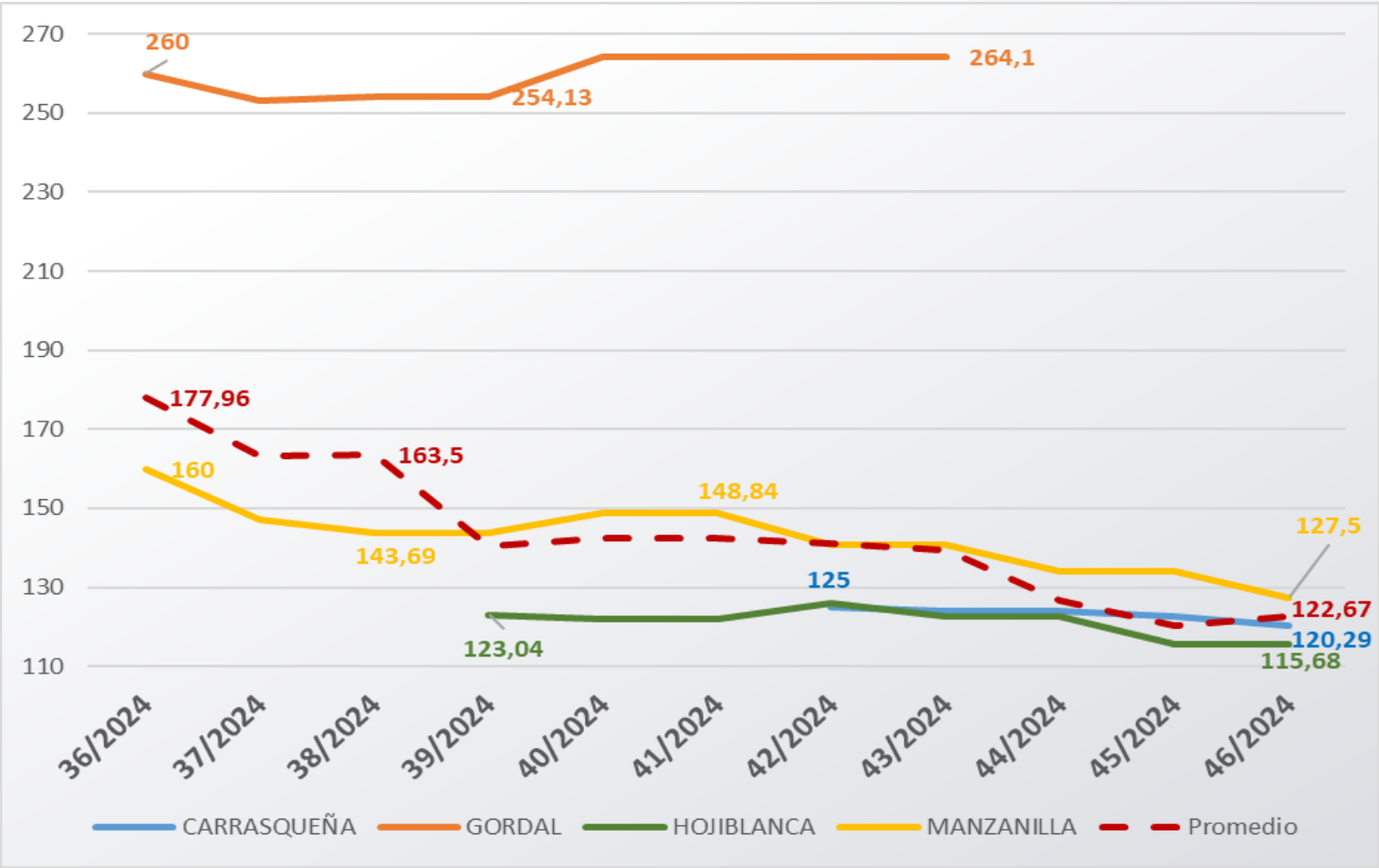
Inicio

Reparto similar en la distribución por destino en todas las variedades respecto a la campaña anterior, con la excepción de carrasqueña que incrementa el peso de las exportaciones.

Siguiente

PRECIOS NACIONALES

Evolución de los Precios Nacionales de Aceituna de mesa. Campaña 2024/25.



Cotizaciones máximas al inicio de la campaña y por encima de las campañas anteriores.

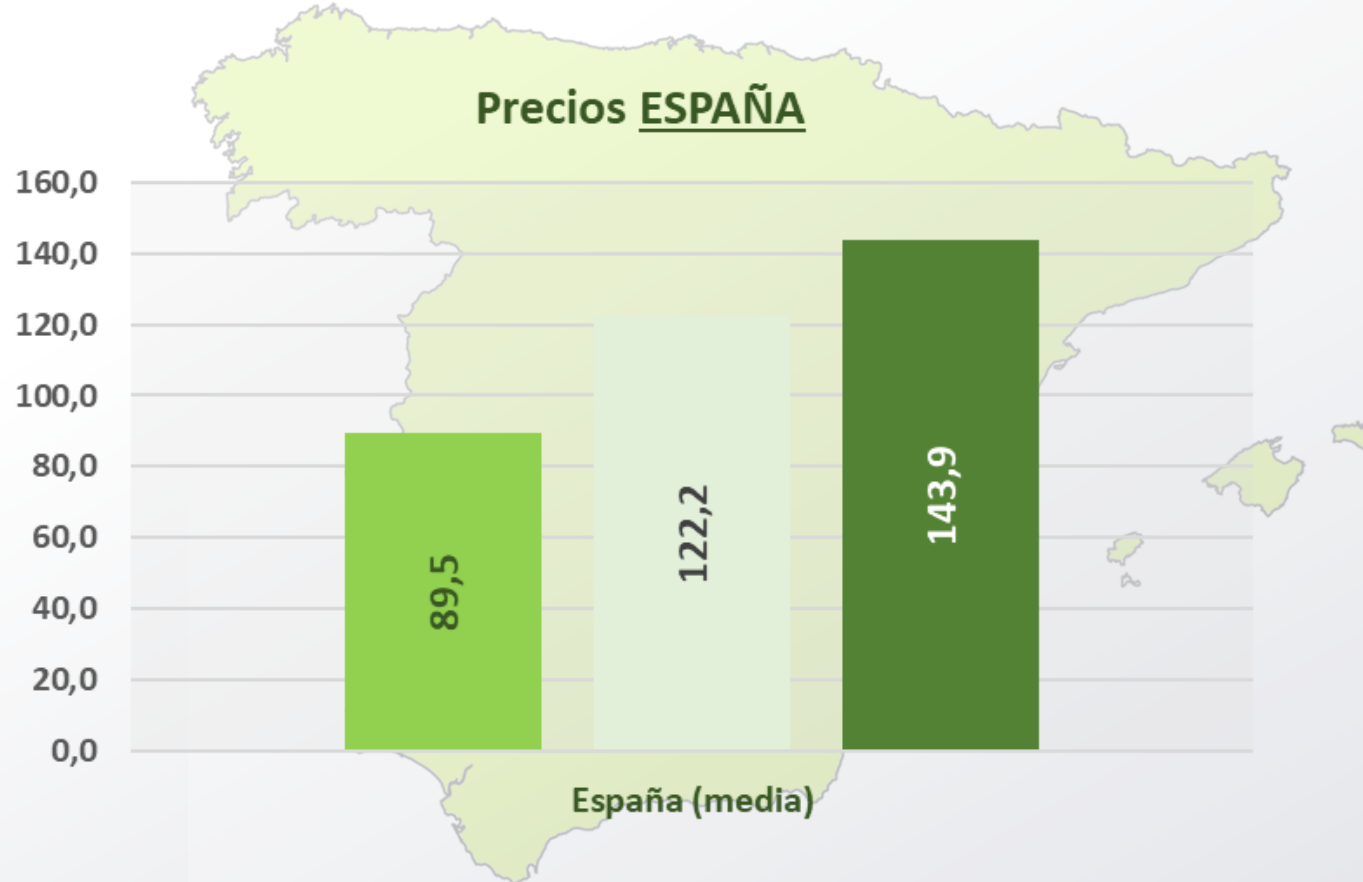
Inicio

Siguiente

PRECIOS NACIONALES



Precios Nacionales de Aceituna de mesa entera cruda (€/100 kg)



	2022/23	2023/24	2024/25	Var vs 23/24	Var vs media
España (media)	89,47	122,2	143,9	↑ 17,8%	↑ 62,1%

Precios medios superiores a la campaña pasada y a la media de las últimas 4 campañas.

Inicio



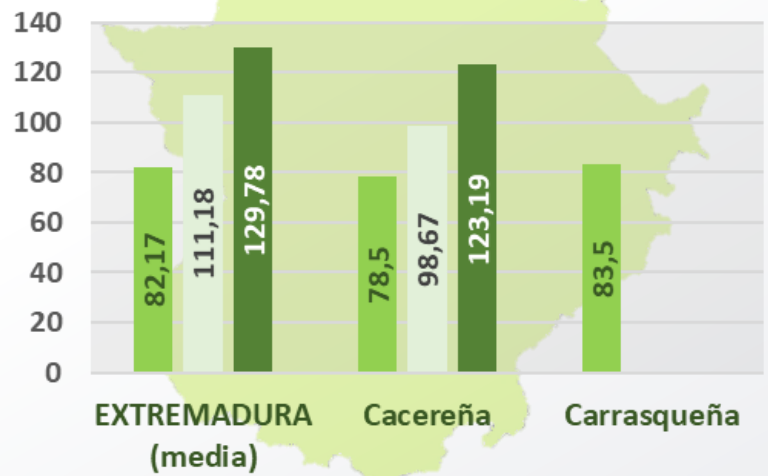
Siguiente

PRECIOS NACIONALES

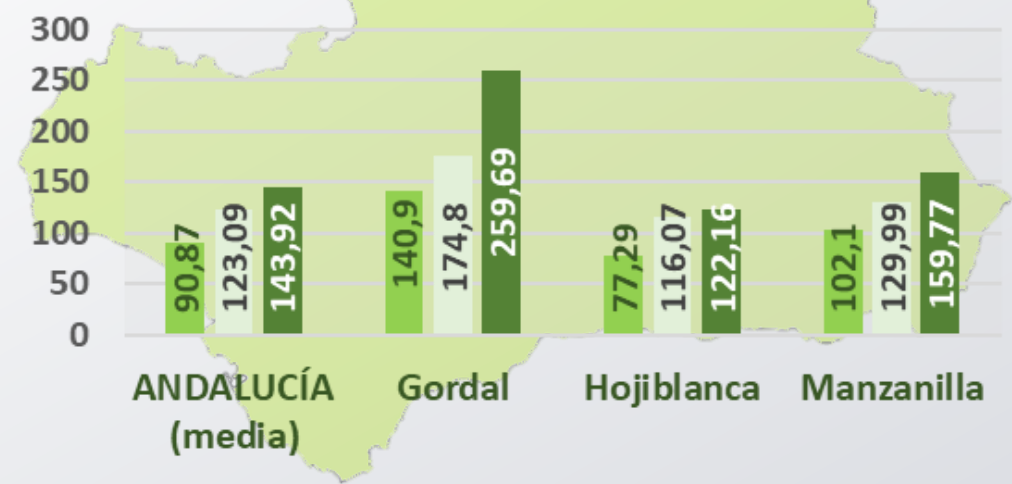
Precios Nacionales de Aceituna de mesa entera cruda (€/100 kg)



Precios Extremadura



Precios Andalucía



- 2022/23
- 2023/24
- 2024/25

	2022/23	2023/24	2024/25	Var vs 23/24	Var vs media
EXTREMADURA (media)	82,17	111,18	129,78	↑ 16,7%	↑ 59,2%
Cacereña	78,5	98,67	123,19	↑ 24,9%	↑ 69,7%
Carrasqueña	83,5				

	2022/23	2023/24	2024/25	Var vs 23/24	Var vs media
ANDALUCÍA (media)	90,87	123,09	143,92	↑ 16,9%	↑ 60,4%
Gordal	140,9	174,8	259,69	↑ 48,6%	↑ 95,1%
Hojiblanca	77,29	116,07	122,16	↑ 5,2%	↑ 60,1%
Manzanilla	102,1	129,99	159,77	↑ 22,9%	↑ 59,8%

Inicio

Precios por encima de las últimas campañas, más elevados en la variedad Gordal.

Siguiente

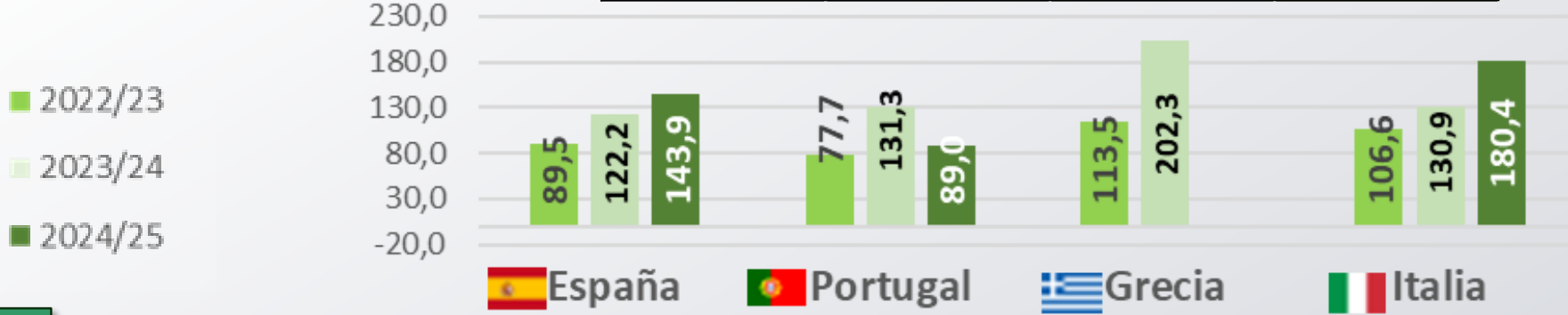
Fuente: Elaboración de SGCHIAO a partir de datos MAPA.

PRECIOS INTERNACIONALES

Precios Internacionales de Aceitunas de mesa entera cruda (€/100 kg)



	Precio 2024/25	Campaña anterior	vs campaña anterior	vs España
ITALIA				
	180,35	130,85	↑ 37,8%	↑ 25,3%
GRECIA				
	s/c	202,30		
PORTUGAL				
	89,00	131,30	↓ -32,2%	↓ -38,2%




Inicio

Precios mayores en Italia respecto de España, menores en Portugal.

Siguiente

MÁS INFORMACIÓN EN:

 <https://www.mapa.gob.es/es/agricultura/temas/producciones-agricolas/aceite-oliva-y-aceituna-mesa/avances.aspx>

 <https://www.mapa.gob.es/es/estadistica/temas/estadisticas-agrarias/economia/precios-coyunturales-prod-agricolas/>

 https://agriculture.ec.europa.eu/data-and-analysis/markets/price-data/price-monitoring-sector/olive-oil_en#prices

Inicio

