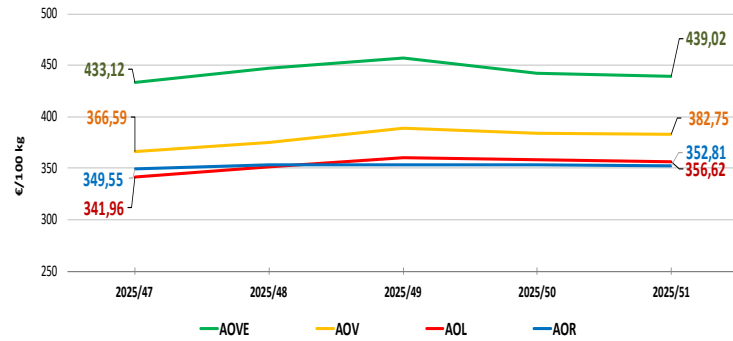


NACIONALES

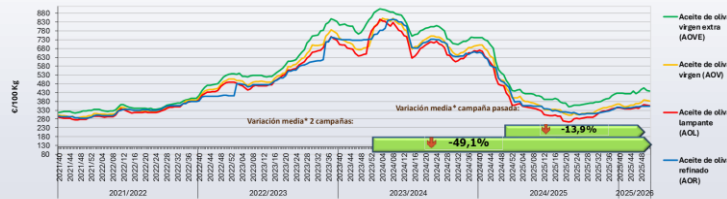
CCAA

INTERNACIONALES

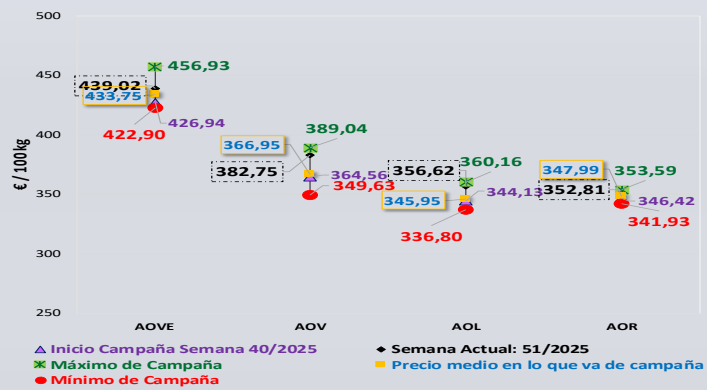
Última Semana y Últimas 5 Semanas



Semanas equivalentes Últimas Campañas



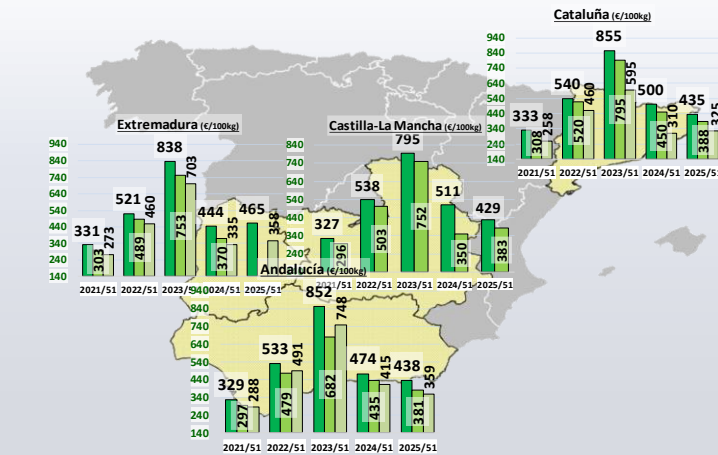
Precios Medios Campaña



Virgen Extra	Semana					vs. Semana Anterior		vs. Últimas 5 Semanas		vs. Campaña anterior	
	2025/47	2025/48	2025/49	2025/50	2025/51	€/100 kg	%	€/100 kg	%	Inicio campaña	Campaña anterior
Andalucía	426,20	446,39	454,76	440,43	437,56	-2,88	-0,65%	11,27	2,6%	2,2%	-7,7%
Castilla-La Mancha	461,98	463,16	453,16	437,35	429,26	-8,09	-1,88%	-32,72	-7,1%	4,0%	-15,6%
Cataluña	460,00	450,00	435,00	430,00	435,00	5,00	1,16%	-25,00	-5,4%	-7,4%	-13,0%
Extremadura	468,50	458,00	516,00	464,00	465,00	1,00	0,22%	-3,50	-0,7%	6,8%	-4,7%
ESPAÑA	433,12	447,67	456,93	442,20	439,02	-3,18	-0,72%	5,90	1,36%	2,8%	-7,7%

Virgen	Semana					vs. Semana Anterior		vs. Últimas 5 Semanas		vs. Campaña anterior	
	2025/47	2025/48	2025/49	2025/50	2025/51	€/100 kg	%	€/100 kg	%	Inicio campaña	Campaña anterior
Andalucía	364,20	372,80	388,12	388,12	381,31	-6,81	-1,76%	17,02	4,7%	5,2%	-12,3%
Castilla-La Mancha	380,00	374,00	374,00	374,00	383,00	9,00	2,41%	3,00	0,8%	3,5%	9,4%
Cataluña	385,00	385,00	390,00	390,00	387,50	-2,50	-0,64%	2,50	0,6%	-	-13,9%
Extremadura	350,00	359,00	0,00	0,00	s/c	s/c	s/c	s/c	s/c	s/c	s/c
ESPAÑA	366,50	374,05	389,04	383,95	382,75	-1,20	-0,31%	16,16	4,41%	5,0%	-12,2%

Lampante	Semana					vs. Semana Anterior		vs. Últimas 5 Semanas		vs. Campaña anterior	
	2025/47	2025/48	2025/49	2025/50	2025/51	€/100 kg	%	€/100 kg	%	Inicio campaña	Campaña anterior
Andalucía	340,88	353,30	361,04	361,31	359,44	-1,87	-0,52%	16,56	4,6%	4,1%	-13,5%
Castilla-La Mancha	325,00	325,00	325,00	325,00	325,00	0,00	0,00%	0,00	0,0%	1,6%	4,8%
Cataluña	324,00	330,00	328,00	328,00	358,00	30,00	9,15%	34,00	10,5%	6,9%	6,9%
Extremadura	350,00	359,00	0,00	0,00	s/c	s/c	s/c	s/c	s/c	s/c	s/c
ESPAÑA	341,96	351,80	360,16	358,67	356,62	-2,05	-0,57%	14,66	4,29%	3,8%	-12,6%



Semana 51/2025
(del 15 al 21 de diciembre de 2025)

Siguiente

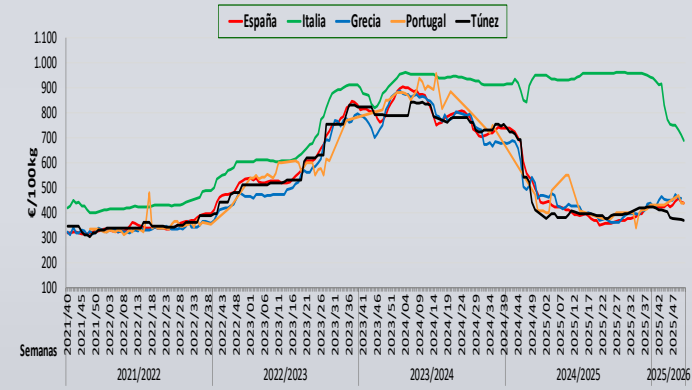
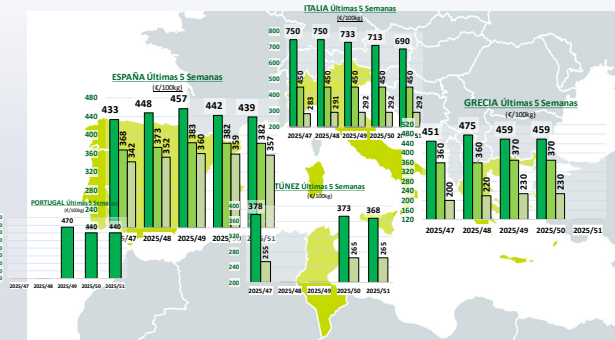
Últimos datos publicados: SEMANA 51/2025					
Categoría	Semana (€/100kg)	vs. Semana Anterior	vs. Campaña anterior	vs. Inicio Campaña	vs. España

ITALIA					
AOVE	690,00	-3,2%	s/c	-26,6%	57,2%
AOV	450,00	0,0%	s/c	12,5%	17,8%
AOL	292,00	0,0%	s/c	20,7%	-18,1%
AOR	392,00	1,6%	s/c	2,6%	11,1%

GRECIA					
AOVE	s/c	s/c	s/c	s/c	s/c
AOV	s/c	s/c	s/c	s/c	s/c
AOL	s/c	s/c	s/c	s/c	s/c

PORTUGAL					
AOVE	440,00	0,0%	0,0%	2,3%	0,2%

TÚNEZ					
AOVE	368,00	-1,3%	s/c	-13,0%	-16,2%
AOL	265,00	0,0%	s/c	-13,1%	-25,7%





Aviso Legal: los contenidos de esta publicación podrán ser reutilizados, citando la fuente y la fecha, en su caso, de la última actualización.

Título: Boletín semanal de precios de aceite de oliva.

Edita:

© Ministerio de Agricultura, Pesca y Alimentación.
Secretaría General Técnica. Centro de Publicaciones.

Unidad proponente:

Subdirección General de Cultivos Herbáceos e Industriales y Aceite de Oliva
Dirección General de Producciones y Mercados Agrarios

NIPO: 003-25-019-8

Tienda online: www.mapa.gob.es

<https://servicio.mapa.gob.es/tienda/>

e-mail: centropublicaciones@mapa.es

Catálogo de Publicaciones de la Administración General del Estado: <https://cpage.mpr.gob.es/>



GOBIERNO
DE ESPAÑA

MINISTERIO
DE AGRICULTURA, PESCA
Y ALIMENTACIÓN

SUBSECRETARÍA

SECRETARÍA GENERAL
TÉCNICA

PRECIOS NACIONALES

Precios por categoría (€/100kg). Última Semana

CATEGORIA	SEMANA		Variación vs. Semana Anterior		Variación vs.			
	2025/50	2025/51	€/100 kg	%	Inicio de Campaña	Misma semana campaña anterior	Misma semana 2 campañas anteriores	Media de cuatro campañas anteriores
	8/12-14/12	15/12-21/12						
Aceite de oliva virgen extra	442,20	439,02	↓ -3,18	↓ -0,72%	↑ 2,83%	↓ -7,71%	↓ -47,94%	↓ -21,33%
Aceite de oliva virgen	383,95	382,75	↓ -1,20	↓ -0,31%	↑ 4,99%	↓ -12,16%	↓ -44,64%	↓ -24,63%
Aceite de oliva lampante	358,67	356,62	↓ -2,05	↓ -0,57%	↑ 3,63%	↓ -12,57%	↓ -51,76%	↓ -26,65%
Aceite de oliva refinado	353,59	352,81	↓ -0,78	↓ -0,22%	↑ 1,84%	↓ -23,30%	↓ -51,82%	↓ -28,99%
Aceite de orujo de oliva refinado**	209,37	210,72	↑ 1,35	↑ 0,64%	↑ 3,03%	↓ -28,33%	↓ -26,94%	↓ -22,28%
MEDIA SIN ORUJO	384,60	382,80	↓ -1,80	↓ -0,47%	↑ 3,32%	↓ -13,95%	↓ -49,06%	↓ -25,27%



Inicio

Descenso de las cotizaciones en todas las categorías excepto en AOR.

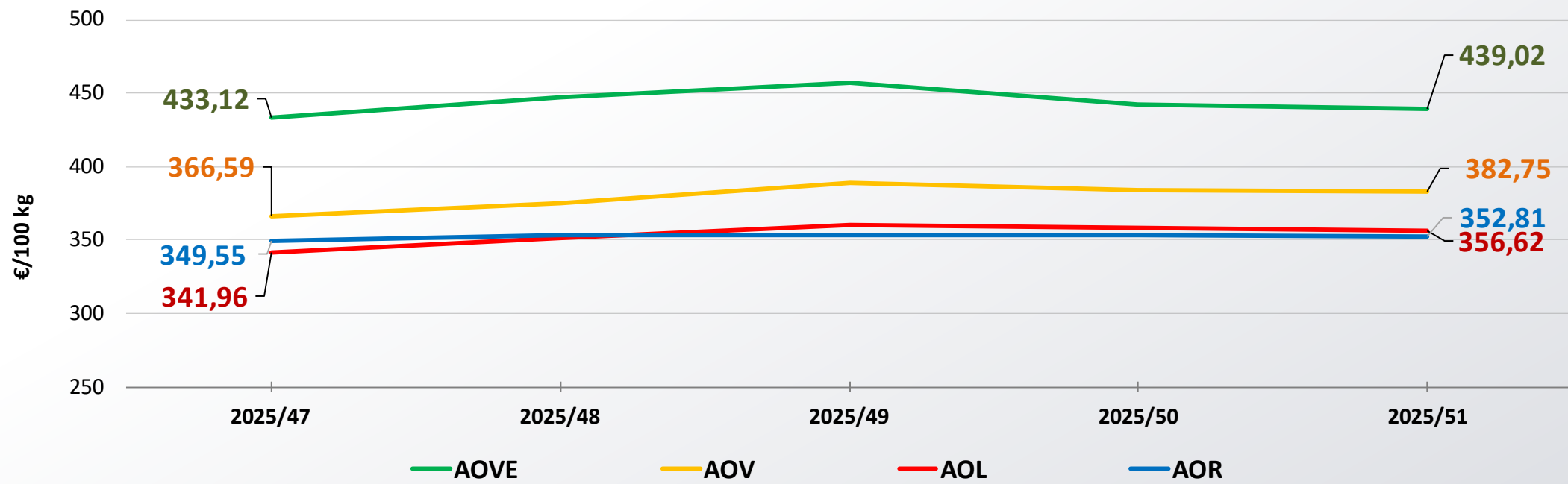


Siguiete

**Nota: El precio medio nacional se obtiene a partir de la ponderación de las cotizaciones en Jaén, Córdoba, Tarragona y otros mercados representativos

PRECIOS NACIONALES

Precios por categoría (€/100kg). Últimas 5 Semanas



Variación (%)

- ↑ 1,36%
- ↑ 4,41%
- ↑ 4,29%
- ↑ 0,93%



Inicio

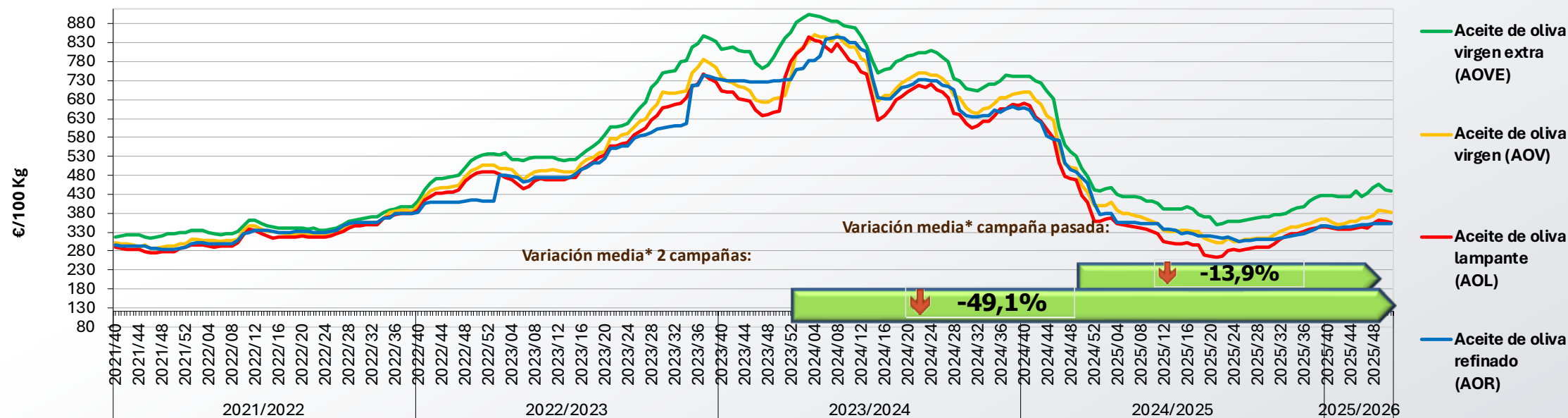
Precios superiores a los registrados hace 5 semanas en todas las categorías.



Siguiente

PRECIOS NACIONALES

Precios por categoría (€/100kg). Últimas 5 Campañas



CATEGORÍA	Semana 51 de las últimas 5 campañas					Variación vs.	
	2021/51	2022/51	2023/51	2024/51	2025/51	Campaña Anterior	2 Campañas Anteriores
Aceite de oliva virgen extra	328,68	533,45	843,22	475,70	439,02	↓ -7,7%	↓ -47,9%
Aceite de oliva virgen	298,86	505,42	691,39	435,74	382,75	↓ -12,2%	↓ -44,6%
Aceite de oliva lampante	286,90	488,64	739,32	407,91	356,62	↓ -12,6%	↓ -51,8%
Aceite de oliva refinado	287,93	413,08	732,22	459,98	352,81	↓ -23,3%	↓ -51,8%
Aceite de orujo de oliva refinado**	153,57	288,41	294,03	299,82	210,72	↓ -28,3%	↓ -26,9%
MEDIA SIN ORUJO	300,59	485,15	751,54	444,83	382,80	↓ -13,9%	↓ -49,1%



Inicio



Siguiente

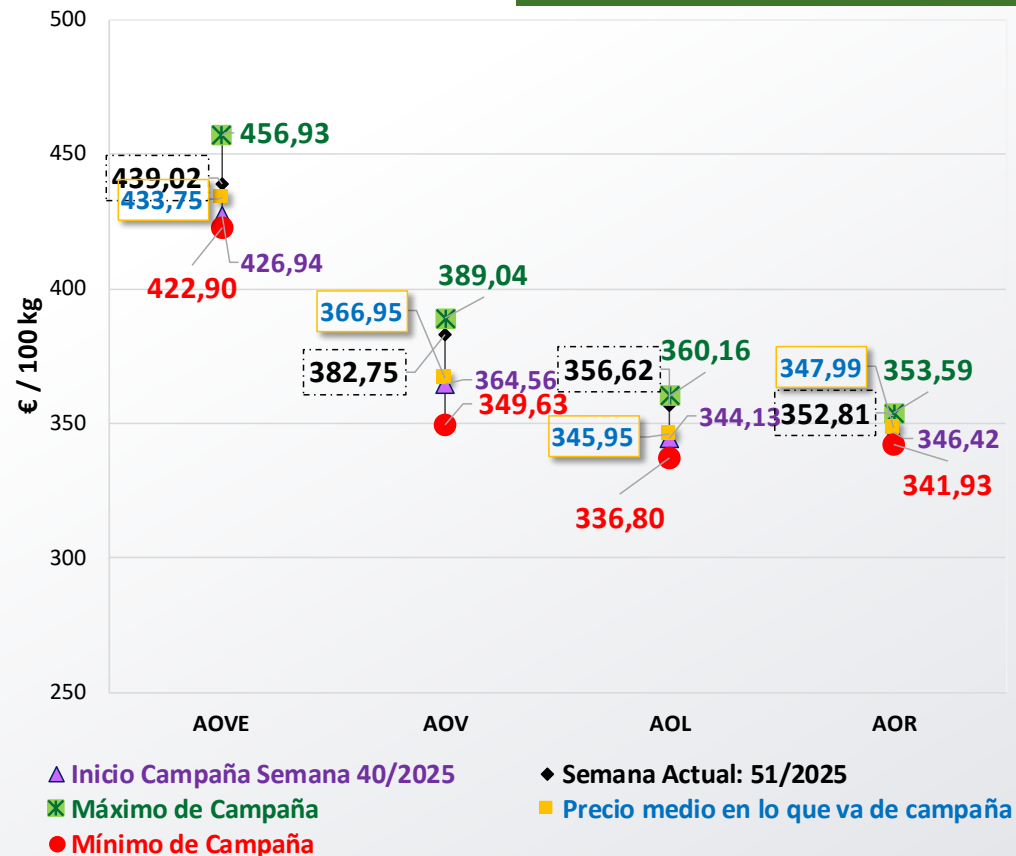
*Se refiere a la media de las variaciones de las diferentes categorías de aceite de oliva en la última semana respecto a 12 meses y 24 meses previos.

**Nota: El precio medio nacional se obtiene a partir de la ponderación de las cotizaciones en Jaén, Córdoba, Tarragona y otros mercados representativos

PRECIOS NACIONALES

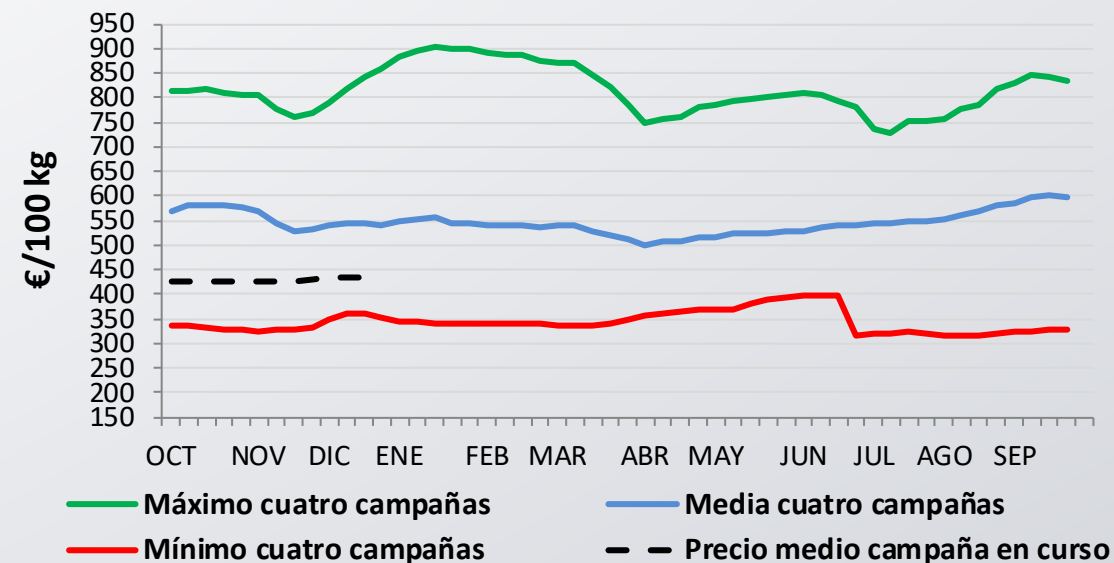
Cotizaciones de Inicio de Campaña, Máximos, Medios, Mínimos y Semana Actual en lo que va de Campaña

Nota: 12ª semana de campaña



Inicio

Evolución precio medio semanal de AOVE respecto las máximas y mínimas semanales de las 4 campañas anteriores



Siguiente

PRECIOS CCAA

Precios por categoría (€/100kg). Últimas 5 Semanas

Virgen Extra	Semana					vs. Semana Anterior		vs. Últimas 5 Semanas		vs.	
	2025/47	2025/48	2025/49	2025/50	2025/51	€/100 kg	%	€/100 kg	%	Inicio campaña	Campaña anterior
Andalucía	426,29	446,39	454,76	440,43	437,56	↓ -2,88	↓ -0,65%	↑ 11,27	↑ 2,6%	↑ 2,2%	↓ -7,7%
Castilla-La Mancha	461,98	463,16	453,16	437,35	429,26	↓ -8,09	↓ -1,85%	↓ -32,72	↓ -7,1%	↑ 4,0%	↓ -15,9%
Cataluña	460,00	450,00	435,00	430,00	435,00	↑ 5,00	↑ 1,16%	↓ -25,00	↓ -5,4%	↓ -7,4%	↓ -13,0%
Extremadura	468,50	458,00	516,00	464,00	465,00	↑ 1,00	↑ 0,22%	↓ -3,50	↓ -0,7%	↑ 6,8%	↑ 4,7%
ESPAÑA	433,12	447,67	456,93	442,20	439,02	↓ -3,18	↓ -0,72%	↑ 5,90	↑ 1,36%	↑ 2,8%	↓ -7,7%

Virgen	Semana					vs. Semana Anterior		vs. Últimas 5 Semanas		vs.	
	2025/47	2025/48	2025/49	2025/50	2025/51	€/100 kg	%	€/100 kg	%	Inicio campaña	Campaña anterior
Andalucía	364,29	372,80	388,12	388,12	381,31	↓ -6,81	↓ -1,76%	↑ 17,02	↑ 4,7%	↑ 5,2%	↓ -12,3%
Castilla-La Mancha	380,00	374,00	374,00	374,00	383,00	↑ 9,00	↑ 2,41%	↑ 3,00	↑ 0,8%	↑ 3,5%	↑ 9,4%
Cataluña	385,00	385,00	390,00	390,00	387,50	↓ -2,50	↓ -0,64%	↑ 2,50	↑ 0,6%	↓ -9,9%	↓ -13,9%
Extremadura	350,00	359,00	0,00	0,00	s/c						
ESPAÑA	366,59	374,65	389,04	383,95	382,75	↓ -1,20	↓ -0,31%	↑ 16,16	↑ 4,41%	↑ 5,0%	↓ -12,2%

Lampante	Semana					vs. Semana Anterior		vs. Últimas 5 Semanas		vs.	
	2025/47	2025/48	2025/49	2025/50	2025/51	€/100 kg	%	€/100 kg	%	Inicio campaña	Campaña anterior
Andalucía	342,88	353,30	361,64	361,31	359,44	↓ -1,87	↓ -0,52%	↑ 16,56	↑ 4,8%	↑ 4,1%	↓ -13,5%
Cataluña	325,00	325,00	325,00	325,00	325,00	→ 0,00	→ 0,00%	→ 0,00	→ 0,0%	↑ 1,6%	↑ 4,8%
Extremadura	324,00	330,00	328,00	328,00	358,00	↑ 30,00	↑ 9,15%	↑ 34,00	↑ 10,5%	↑ 6,9%	↑ 6,9%
ESPAÑA	341,96	351,80	360,16	358,67	356,62	↓ -2,05	↓ -0,57%	↑ 14,66	↑ 4,29%	↑ 3,6%	↓ -12,6%



Inicio

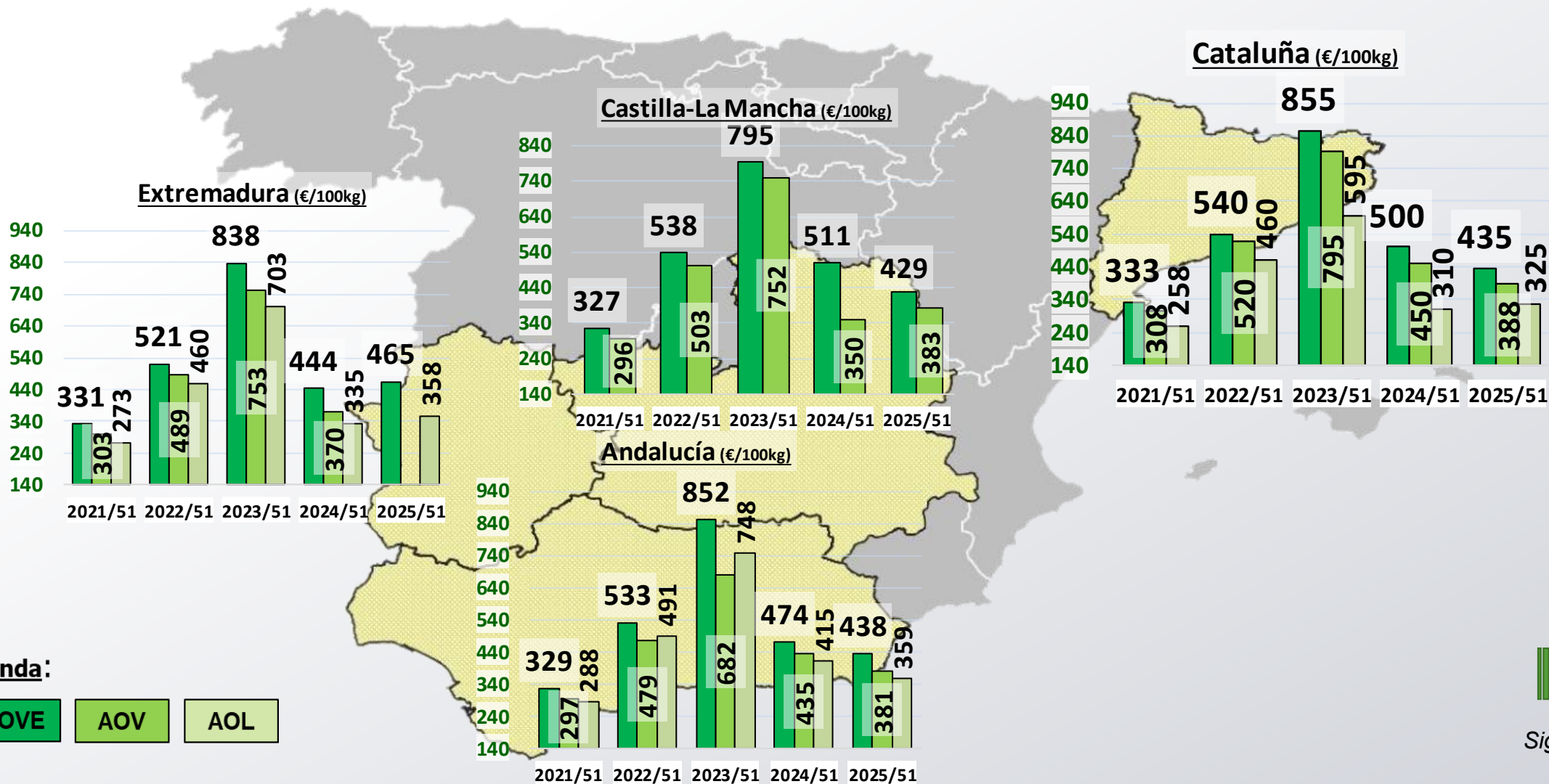


Siguiente


Nota: El precio medio nacional es ponderado según el peso de los mercados representativos.
El precio medio de las CCAA es un precio medio sin ponderar entre los distintos mercados representativos.

PRECIOS CCAA

Precios por categoría (€/100kg). Últimas 5 Campañas



Inicio



Siguiente

PRECIOS INTERNACIONALES

Precios por categoría (€/100kg). Última Semana publicada

Últimos datos publicados: SEMANA 51/2025					
Categoría	Semana (€/100kg)	vs. Semana Anterior	vs. Campaña anterior	vs. Inicio Campaña	vs. España



ITALIA					
AOVE	690,00	↓ -3,2%	s/c	↓ -26,6%	↑ 57,2%
AOV	450,00	→ 0,0%	s/c	↑ 12,5%	↑ 17,8%
AOL	292,00	→ 0,0%	s/c	↑ 20,7%	↓ -18,1%
AOR	392,00	↑ 1,6%	s/c	↑ 2,6%	↑ 11,1%



GRECIA					
AOVE	s/c	s/c	s/c	s/c	s/c
AOV	s/c	s/c	s/c	s/c	s/c
AOL	s/c	s/c	s/c	s/c	s/c



PORTUGAL					
AOVE	440,00	→ 0,0%	→ 0,0%	↑ 2,3%	↑ 0,2%



TÚNEZ					
AOVE	368,00	↓ -1,3%	s/c	↓ -13,0%	↓ -16,2%
AOL	265,00	→ 0,0%	s/c	↓ -13,1%	↓ -25,7%



Inicio



Siguiente

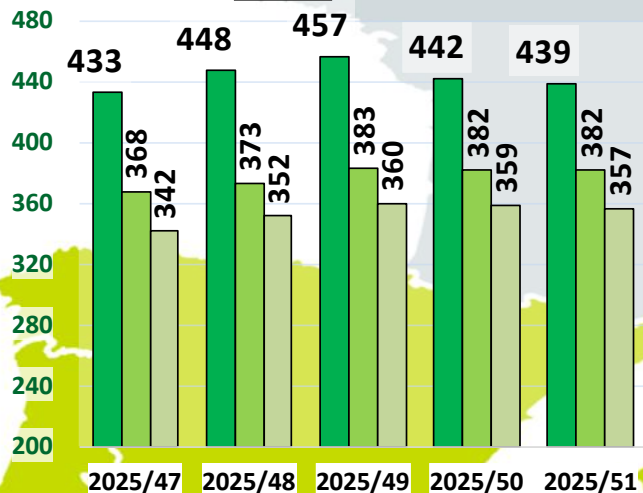
s/c: sin cotización

PRECIOS INTERNACIONALES

Precios por categoría (€/100kg). Últimas 5 Semanas

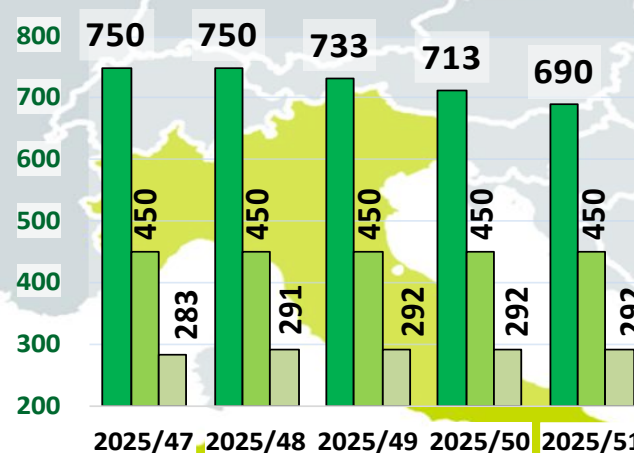
ESPAÑA Últimas 5 Semanas

(€/100kg)



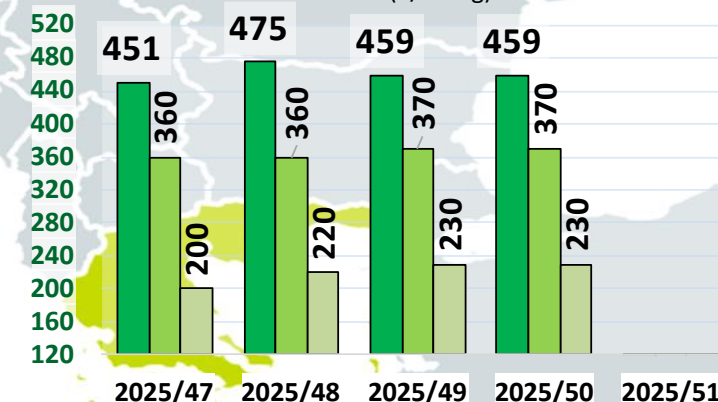
ITALIA Últimas 5 Semanas

(€/100kg)



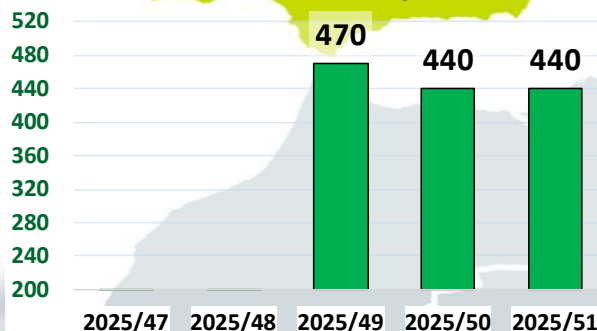
GRECIA Últimas 5 Semanas

(€/100kg)



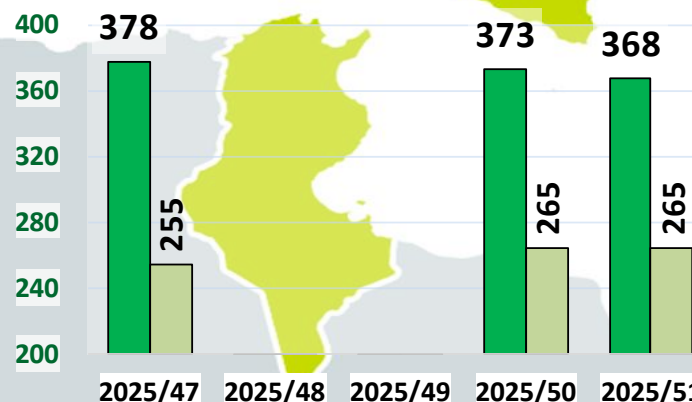
PORTUGAL Últimas 5 Semanas

(€/100kg)

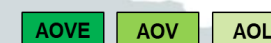


TÚNEZ Últimas 5 Semanas

(€/100kg)



Leyenda:



Siguiente

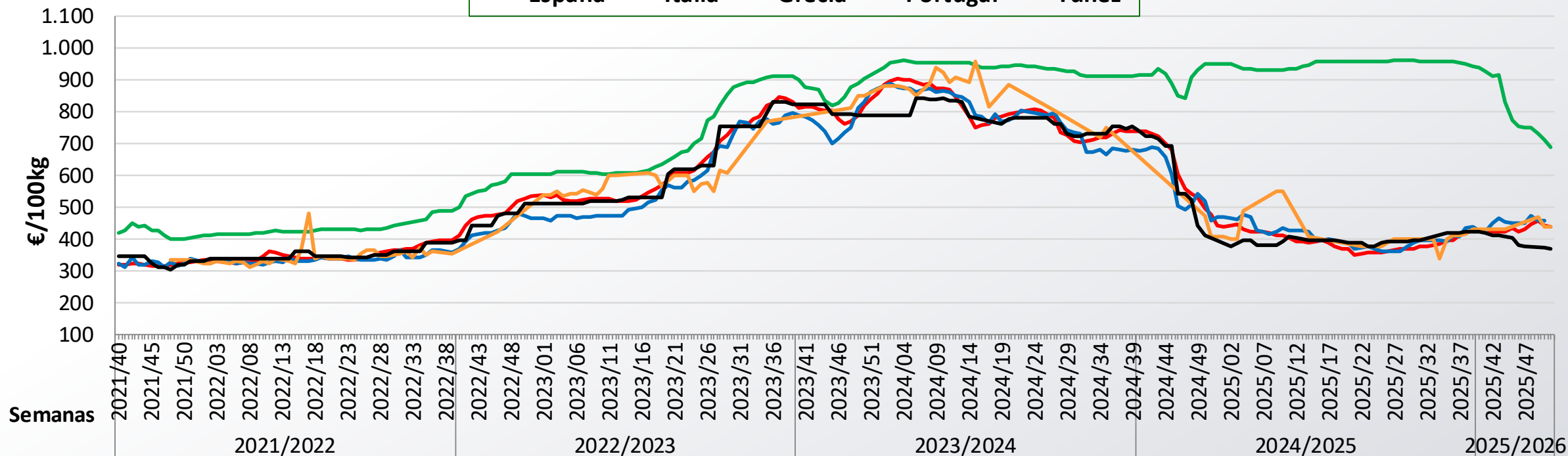


Inicio

PRECIOS INTERNACIONALES

Precios categoría Virgen Extra (€/100kg). Últimas 5 Campañas

— España — Italia — Grecia — Portugal — Túnez



Inicio



Siguiente

ANEXO Mercados Representativos de España



Mercados representativos Unidad: €/100 kg	Semana:	2025/47	2025/48	2025/49	2025/50	2025/51	Variación respecto a:			
	Fecha:	17/11-23/11	24/11-30/11	1/12-7/12	8/12-14/12	15/12-21/12	Última Semana (€/100kg)	Última Semana (%)	Inicio de Campaña (%)	Misma Semana Campaña Anterior (%)
Aceite de Oliva Virgen Extra - AOVE (menos de 0,8º)	Jaén	435,00	453,50	466,50	432,50	429,50	-3,00	-0,7%	0,7%	-8,0%
	Córdoba	447,00	456,50	466,00	451,00	446,50	-4,50	-1,0%	2,3%	-6,5%
	Málaga	407,50	449,00	449,00	482,50	481,00	-1,50	-0,3%	18,0%	3,4%
	Sevilla	431,00	435,00	454,00	441,00	439,00	-2,00	-0,5%	0,0%	-13,9%
	Toledo	474,00	460,00	450,00	450,00	428,00	-22,00	-4,9%	2,4%	7,0%
	Badajoz	468,50	458,00	516,00	464,00	465,00	1,00	0,2%	6,8%	4,7%
	Ciudad Real	455,00	465,00	455,00	430,00	430,00	0,00	0,0%	4,9%	-25,2%
	Granada	392,50	428,50	424,00	424,00	422,00	-2,00	-0,5%	-0,5%	-9,1%
	Tarragona	460,00	450,00	435,00	430,00	435,00	5,00	1,2%	-7,4%	-13,0%
Aceite de Oliva Virgen - AOV (de 0,8º a 2º)	Jaén	364,00	376,50	397,00	397,00	386,50	-10,50	-2,6%	4,7%	-9,3%
	Badajoz	350,00	359,00	0,00	0,00	s/c				
	Córdoba	372,50	372,50	375,00	375,00	373,50	-1,50	-0,4%	0,7%	-17,0%
	Tarragona	385,00	385,00	390,00	390,00	387,50	-2,50	-0,6%	-9,9%	-13,9%
	Granada	360,50	374,50	386,00	386,00	383,50	-2,50	-0,6%	5,6%	-10,5%
	Sevilla	364,00	369,00	386,50	386,50	386,50	0,00	0,0%	19,8%	-17,8%
	Toledo	380,00	374,00	374,00	374,00	383,00	9,00	2,4%	3,5%	9,4%
Aceite de Oliva Lampante - AOL (más de 2º)	Jaén	341,50	358,00	371,00	369,50	367,50	-2,00	-0,5%	5,8%	-9,7%
	Córdoba	349,00	349,00	351,50	351,50	349,50	-2,00	-0,6%	0,9%	-17,8%
	Tarragona	325,00	325,00	325,00	325,00	325,00	0,00	0,0%	1,6%	4,8%
	Badajoz	324,00	330,00	328,00	328,00	358,00	30,00	9,1%	6,9%	6,9%
	Málaga	335,00	335,00	335,00	352,50	352,50	0,00	0,0%	5,2%	-13,0%
	Sevilla	323,00	339,00	341,50	341,50	341,50	0,00	0,0%	6,7%	-25,0%
Aceite de Oliva Refinado - AOR	Jaén	351,50	357,50	361,50	361,00	359,00	-2,00	-0,6%	3,3%	-15,3%
	Córdoba	348,50	350,50	347,00	347,50	347,50	0,00	0,0%	-1,6%	-19,7%
	Sevilla	347,50	349,50	349,50	349,50	349,50	0,00	0,0%	3,1%	-31,8%
	Tarragona	355,00	360,00	360,00	365,00	362,50	-2,50	-0,7%	2,1%	-15,7%
Aceite de Orujo de Oliva Refinado - AORR	Nacional	206,69	208,48	207,19	209,37	210,72	1,35	0,6%	3,0%	-29,7%



DIRECCION GENERAL DE PRODUCCIONES Y MERCADOS AGRARIOS

SUBDIRECCION GENERAL DE CULTIVOS HERBACEOS E INDUSTRIALES Y ACEITE DE OLIVA



Inicio