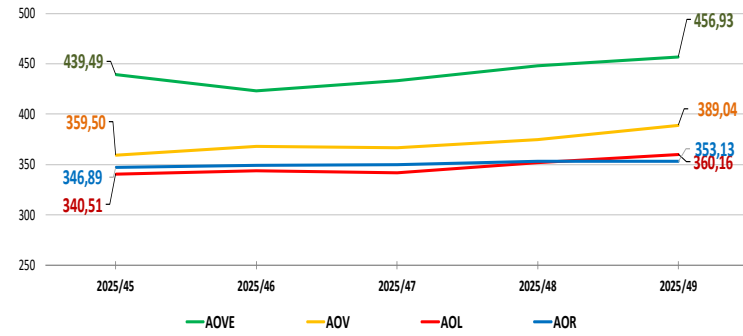


NACIONALES

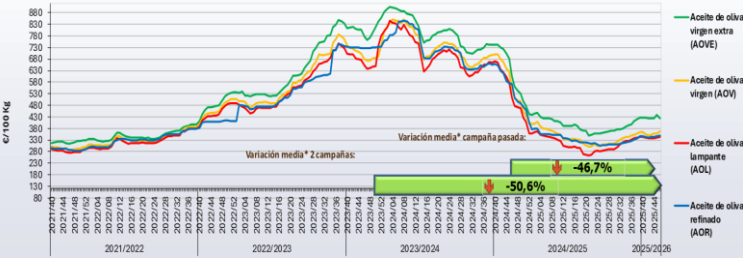
CCAA

INTERNACIONALES

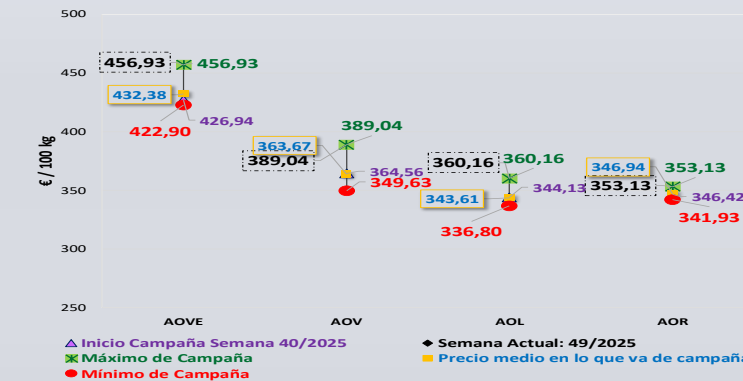
Última Semana y
Últimas 5 Semanas
€/100 kg



Semanas equivalentes
Últimas Campañas



Precios Medios
Campaña



Virgen Extra	Semana				vs. Semana Anterior		vs. Últimas 5 Semanas		vs. Campaña anterior		
	2025/45	2025/46	2025/47	2025/48	€/100 kg	%	€/100 kg	%	Inicio campaña	Campaña anterior	
Andalucía	438,43	412,47	426,29	448,39	454,76	+8,37	+1,88%	18,33	+4,2%	6,2%	+13,7%
Castilla-La Mancha	445,06	454,48	461,98	463,16	453,16	-10,00	-2,16%	8,11	+1,8%	9,7%	-23,3%
Cataluña	470,00	470,00	460,00	450,00	435,00	-15,00	-3,33%	-35,00	-7,4%	-7,4%	-16,3%
Extremadura	462,50	468,00	468,50	458,00	516,00	+58,00	+12,66%	53,50	+11,6%	18,5%	+2,2%
ESPAÑA	439,49	422,90	433,12	447,67	456,93	+9,26	+2,07%	17,44	+3,97%	7,0%	+14,0%

Virgen	Semana				vs. Semana Anterior		vs. Últimas 5 Semanas		vs. Campaña anterior		
	2025/45	2025/46	2025/47	2025/48	€/100 kg	%	€/100 kg	%	Inicio campaña	Campaña anterior	
Andalucía	358,09	365,94	364,29	372,80	388,12	+15,31	+4,11%	31,13	+8,7%	7,1%	+21,5%
Castilla-La Mancha	396,00	396,00	390,00	374,00	374,00	0,00	+0,00%	-22,00	-5,6%	1,1%	-22,9%
Cataluña	410,00	395,00	385,00	385,00	390,00	+5,00	+1,30%	-20,00	-4,9%	-9,3%	-17,0%
Extremadura	350,00	350,00	350,00	s/c	s/c	s/c	s/c	s/c	s/c	s/c	s/c
ESPAÑA	359,50	367,84	366,59	374,65	389,04	+14,39	+3,84%	29,54	+8,22%	6,7%	+21,7%

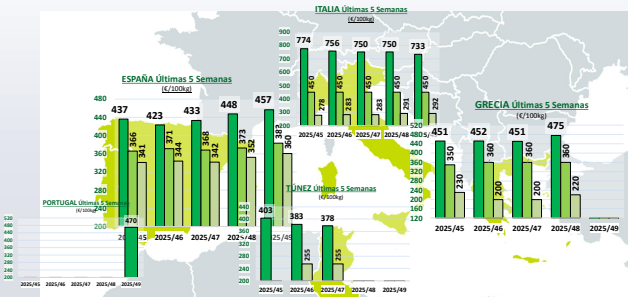
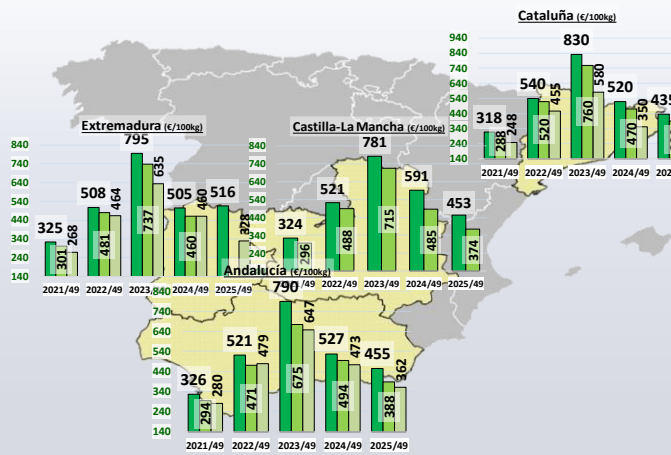
Lampante	Semana				vs. Semana Anterior		vs. Últimas 5 Semanas		vs. Campaña anterior		
	2025/45	2025/46	2025/47	2025/48	€/100 kg	%	€/100 kg	%	Inicio campaña	Campaña anterior	
Andalucía	341,72	344,64	342,88	353,30	361,64	+8,34	+2,36%	19,92	+5,8%	4,7%	+23,5%
Cataluña	325,00	325,00	325,00	325,00	325,00	0,00	+0,00%	0,00	0,0%	1,6%	-7,1%
Extremadura	322,50	335,00	324,00	330,00	328,00	-2,00	-0,61%	5,50	+1,7%	-2,1%	-28,7%
ESPAÑA	340,51	343,80	341,96	351,80	360,16	+8,36	+2,38%	19,65	+5,77%	4,7%	+22,9%

Últimos datos publicados: SEMANA 49/2025					
Categoría	Semana (€/100kg)	vs. Semana Anterior	vs. Campaña anterior	vs. Inicio Campaña	vs. España
ITALIA					
AOVE	733,00	-2,3%	-21,2%	-22,0%	60,4%
AOV	450,00	0,0%	-25,0%	12,5%	17,4%
AOL	292,00	0,3%	-23,4%	20,7%	-18,9%
AOR	384,00	0,5%	-26,0%	0,5%	8,7%


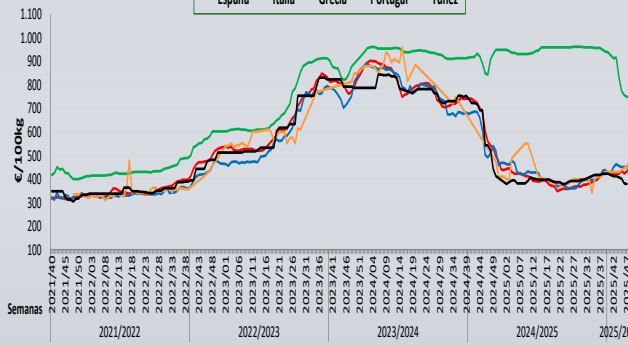
GRECIA					
Categoría	Semana	vs. Semana Anterior	vs. Campaña anterior	vs. Inicio Campaña	vs. España
AOVE	s/c	s/c	s/c	s/c	s/c
AOV	s/c	s/c	s/c	s/c	s/c
AOL	s/c	s/c	s/c	s/c	s/c

PORTUGAL					
Categoría	Semana	vs. Semana Anterior	vs. Campaña anterior	vs. Inicio Campaña	vs. España
AOVE	470,00	s/c	0,0%	9,3%	2,9%

TÚNEZ					
Categoría	Semana	vs. Semana Anterior	vs. Campaña anterior	vs. Inicio Campaña	vs. España
AOVE	s/c	s/c	s/c	s/c	s/c
AOL	s/c	s/c	s/c	s/c	s/c



Semana 49/2025
(del 1 al 7 de diciembre de 2025)





Aviso Legal: los contenidos de esta publicación podrán ser reutilizados, citando la fuente y la fecha, en su caso, de la última actualización.

Título: Boletín semanal de precios de aceite de oliva.

Edita:

© Ministerio de Agricultura, Pesca y Alimentación.
Secretaría General Técnica. Centro de Publicaciones.

Unidad proponente:

Subdirección General de Cultivos Herbáceos e Industriales y Aceite de Oliva
Dirección General de Producciones y Mercados Agrarios

NIPO: 003-25-019-8

Tienda online: www.mapa.gob.es

<https://servicio.mapa.gob.es/tienda/>

e-mail: centropublicaciones@mapa.es

Catálogo de Publicaciones de la Administración General del Estado: <https://cpage.mpr.gob.es/>



GOBIERNO
DE ESPAÑA

MINISTERIO
DE AGRICULTURA, PESCA
Y ALIMENTACIÓN

SUBSECRETARÍA

SECRETARÍA GENERAL
TÉCNICA

PRECIOS NACIONALES

Precios por categoría (€/100kg). Última Semana

CATEGORIA	SEMANA		Variación vs. Semana Anterior		Variación vs.			
	2025/48	2025/49	€/100 kg	%	Inicio de Campaña	Misma semana campaña anterior	Misma semana 2 campañas anteriores	Media de cuatro campañas anteriores
	24/11-30/11	1/12-7/12						
Aceite de oliva virgen extra	447,67	456,93	↑ 9,26	↑ 2,07%	↑ 7,02%	↓ -14,04%	↓ -42,19%	↓ -18,53%
Aceite de oliva virgen	374,65	389,04	↑ 14,39	↑ 3,84%	↑ 6,71%	↓ -21,71%	↓ -42,98%	↓ -24,13%
Aceite de oliva lampante	351,80	360,16	↑ 8,36	↑ 2,38%	↑ 4,66%	↓ -22,86%	↓ -44,27%	↓ -26,39%
Aceite de oliva refinado	352,93	353,13	↑ 0,20	↑ 0,06%	↑ 1,94%	↓ -27,92%	↓ -51,53%	↓ -29,56%
Aceite de orujo de oliva refinado**	208,48	207,19	↓ -1,29	↓ -0,62%	↑ 1,31%	↓ -29,33%	↓ -27,79%	↓ -24,24%
MEDIA SIN ORUJO	381,76	389,82	↑ 8,05	↑ 2,11%	↑ 5,21%	↓ -21,46%	↓ -45,24%	↓ -24,47%



Inicio

Ascenso de las cotizaciones en todas las categorías excepto en AOR.

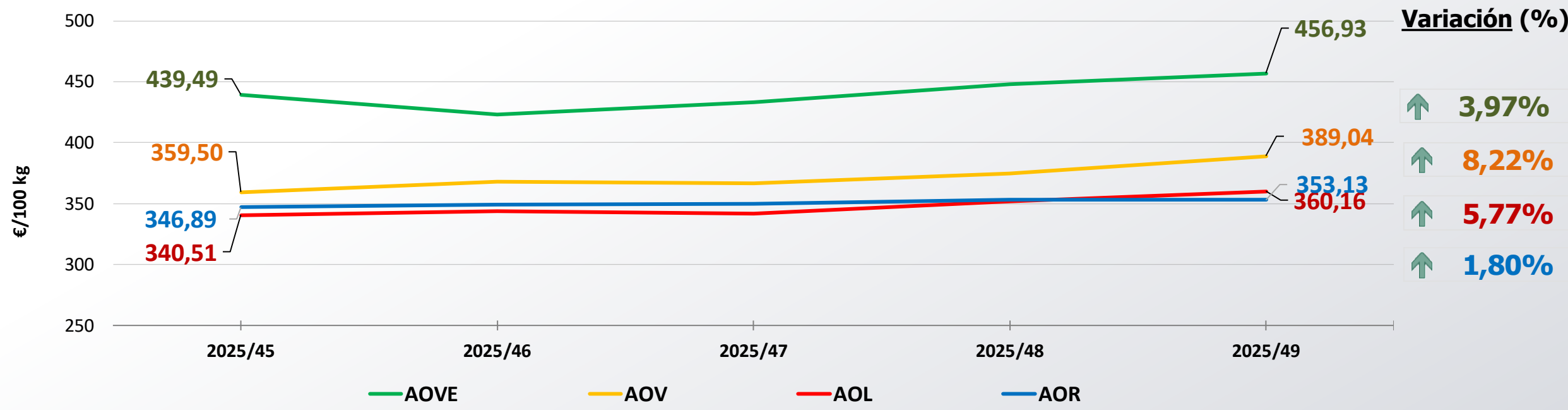


Siguiete

**Nota: El precio medio nacional se obtiene a partir de la ponderación de las cotizaciones en Jaén, Córdoba, Tarragona y otros mercados representativos

PRECIOS NACIONALES

Precios por categoría (€/100kg). Últimas 5 Semanas



Inicio

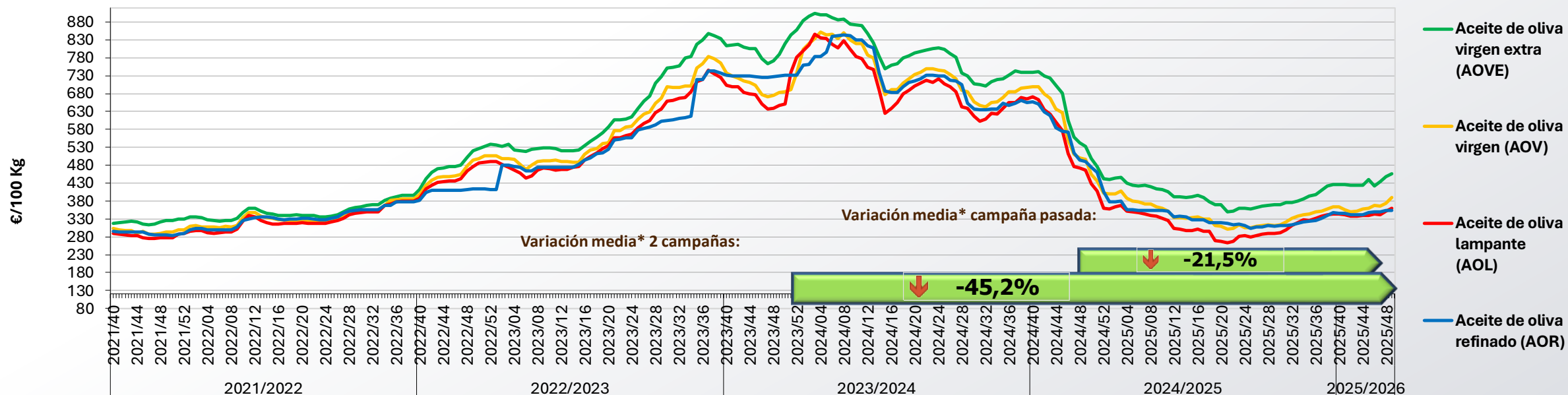
Precios superiores a los registrados hace 5 semanas en todas las categorías.



Siguiente

PRECIOS NACIONALES

Precios por categoría (€/100kg). Últimas 5 Campañas



CATEGORÍA	Semana 49 de las últimas 5 campañas					Variación vs.	
	2021/49	2022/49	2023/49	2024/49	2025/49	Campaña Anterior	2 Campañas Anteriores
Aceite de oliva virgen extra	325,27	519,45	790,45	531,57	456,93	↓ -14,0%	↓ -42,2%
Aceite de oliva virgen	293,05	493,43	682,30	496,90	389,04	↓ -21,7%	↓ -43,0%
Aceite de oliva lampante	278,20	476,56	646,22	466,89	360,16	↓ -22,9%	↓ -44,3%
Aceite de oliva refinado	285,66	414,23	728,50	489,93	353,13	↓ -27,9%	↓ -51,5%
Aceite de orujo de oliva refinado**	153,62	286,92	293,16	309,78	207,19	↓ -29,3%	↓ -27,8%
MEDIA SIN ORUJO	295,55	475,92	711,87	496,32	389,82	↓ -21,5%	↓ -45,2%



Inicio



Siguiente

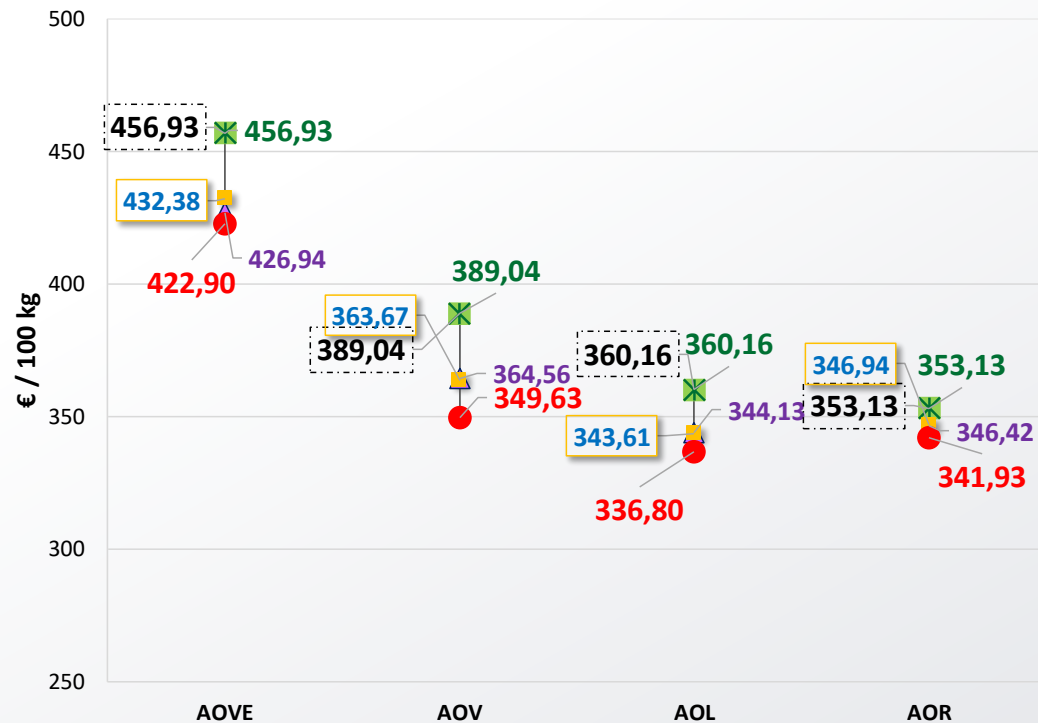
*Se refiere a la media de las variaciones de las diferentes categorías de aceite de oliva en la última semana respecto a 12 meses y 24 meses previos.

**Nota: El precio medio nacional se obtiene a partir de la ponderación de las cotizaciones en Jaén, Córdoba, Tarragona y otros mercados representativos

PRECIOS NACIONALES

Cotizaciones de Inicio de Campaña, Máximos, Medios, Mínimos y Semana Actual en lo que va de Campaña

Nota: 10ª semana de campaña

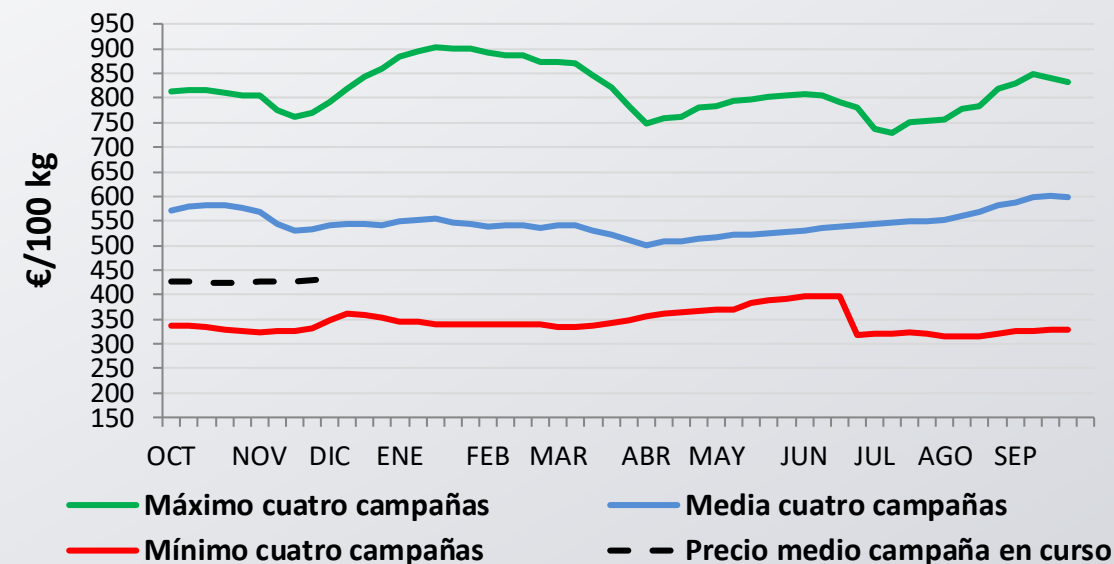


- ▲ Inicio Campaña Semana 40/2025
- ✕ Máximo de Campaña
- Mínimo de Campaña
- ◆ Semana Actual: 49/2025
- Precio medio en lo que va de campaña



Inicio

Evolución precio medio semanal de AOVE respecto las máximas y mínimas semanales de las 4 campañas anteriores



Siguiente

PRECIOS CCAA

Precios por categoría (€/100kg). Últimas 5 Semanas

Virgen Extra	Semana					vs. Semana Anterior		vs. Últimas 5 Semanas		vs.	
	2025/45	2025/46	2025/47	2025/48	2025/49	€/100 kg	%	€/100 kg	%	Inicio campaña	Campaña anterior
Andalucía	436,43	412,47	426,29	446,39	454,76	↑ 8,37	↑ 1,88%	↑ 18,33	↑ 4,2%	↑ 6,2%	↓ -13,7%
Castilla-La Mancha	445,06	454,48	461,98	463,16	453,16	↓ -10,00	↓ -2,16%	↑ 8,11	↑ 1,8%	↑ 9,7%	↓ -23,3%
Cataluña	470,00	470,00	460,00	450,00	435,00	↓ -15,00	↓ -3,33%	↓ -35,00	↓ -7,4%	↓ -7,4%	↓ -16,3%
Extremadura	462,50	468,00	468,50	458,00	516,00	↑ 58,00	↑ 12,66%	↑ 53,50	↑ 11,6%	↑ 18,5%	↑ 2,2%
ESPAÑA	439,49	422,90	433,12	447,67	456,93	↑ 9,26	↑ 2,07%	↑ 17,44	↑ 3,97%	↑ 7,0%	↓ -14,0%

Virgen	Semana					vs. Semana Anterior		vs. Últimas 5 Semanas		vs.	
	2025/45	2025/46	2025/47	2025/48	2025/49	€/100 kg	%	€/100 kg	%	Inicio campaña	Campaña anterior
Andalucía	356,99	365,94	364,29	372,80	388,12	↑ 15,31	↑ 4,11%	↑ 31,13	↑ 8,7%	↑ 7,1%	↓ -21,5%
Castilla-La Mancha	396,00	396,00	380,00	374,00	374,00	→ 0,00	→ 0,00%	↓ -22,00	↓ -5,6%	↑ 1,1%	↓ -22,9%
Cataluña	410,00	395,00	385,00	385,00	390,00	↑ 5,00	↑ 1,30%	↓ -20,00	↓ -4,9%	↓ -9,3%	↓ -17,0%
Extremadura	350,00	350,00	350,00	359,00	s/c						
ESPAÑA	359,50	367,84	366,59	374,65	389,04	↑ 14,39	↑ 3,84%	↑ 29,54	↑ 8,22%	↑ 6,7%	↓ -21,7%

Lampante	Semana					vs. Semana Anterior		vs. Últimas 5 Semanas		vs.	
	2025/45	2025/46	2025/47	2025/48	2025/49	€/100 kg	%	€/100 kg	%	Inicio campaña	Campaña anterior
Andalucía	341,72	344,64	342,88	353,30	361,64	↑ 8,34	↑ 2,36%	↑ 19,92	↑ 5,8%	↑ 4,7%	↓ -23,5%
Cataluña	325,00	325,00	325,00	325,00	325,00	→ 0,00	→ 0,00%	→ 0,00	→ 0,0%	↑ 1,6%	↓ -7,1%
Extremadura	322,50	335,00	324,00	330,00	328,00	↓ -2,00	↓ -0,61%	↑ 5,50	↑ 1,7%	↓ -2,1%	↓ -28,7%
ESPAÑA	340,51	343,80	341,96	351,80	360,16	↑ 8,36	↑ 2,38%	↑ 19,65	↑ 5,77%	↑ 4,7%	↓ -22,9%



Inicio



Siguiendo

Nota: El precio medio nacional es ponderado según el peso de los mercados representativos.

El precio medio de las CCAA es un precio medio sin ponderar entre los distintos mercados representativos.

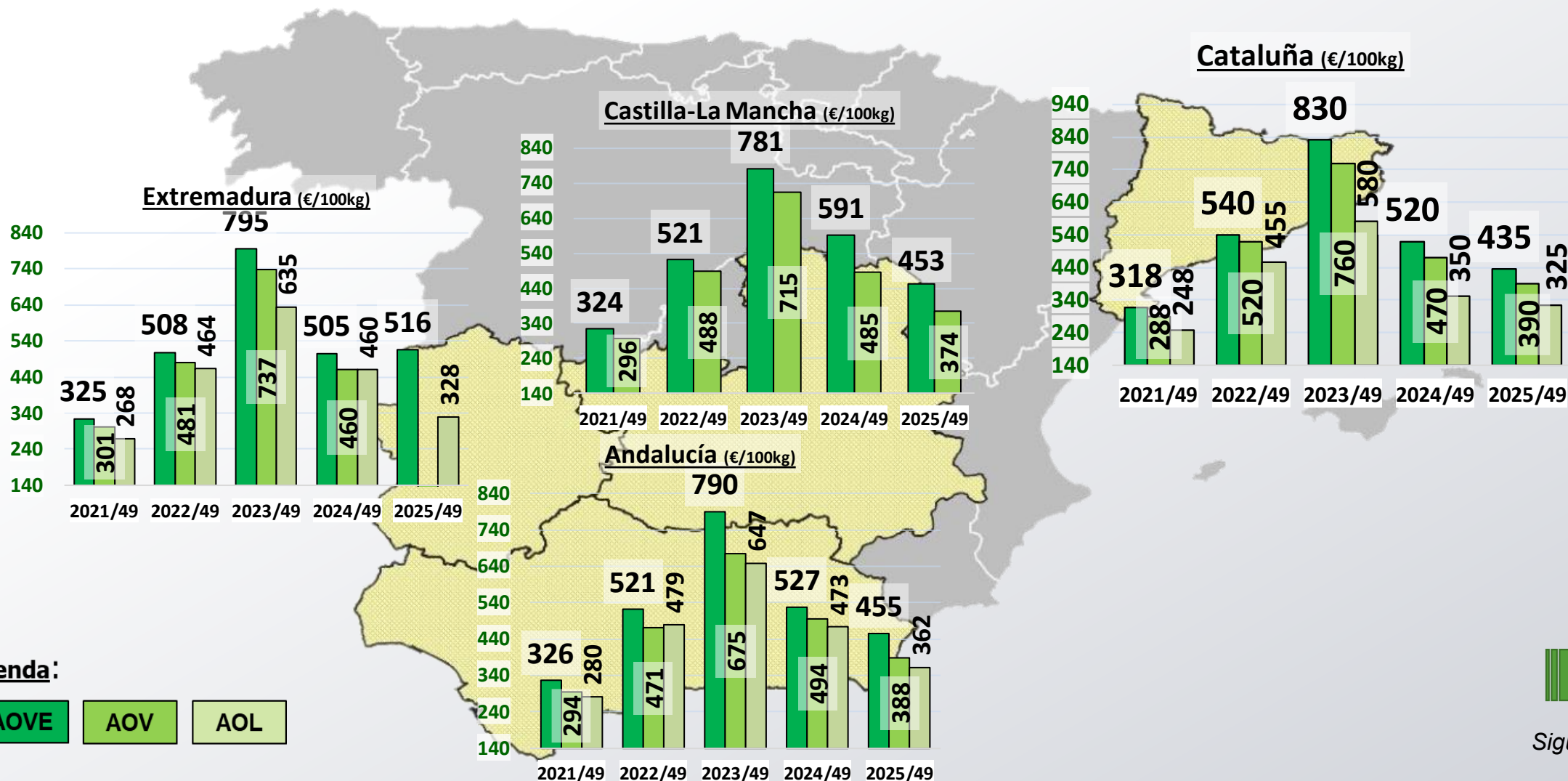
MINISTERIO DE AGRICULTURA, PESCA Y ALIMENTACIÓN

Dirección General de Producciones y Mercados Agrarios


Subdirección General de Cultivos Herbáceos e Industriales y Aceite de Oliva

PRECIOS CCAA

Precios por categoría (€/100kg). Últimas 5 Campañas



Inicio



Siguiente

PRECIOS INTERNACIONALES

Precios por categoría (€/100kg). Última Semana publicada

Últimos datos publicados: SEMANA 49/2025					
Categoría	Semana (€/100kg)	vs. Semana Anterior	vs. Campaña anterior	vs. Inicio Campaña	vs. España



ITALIA					
AOVE	733,00	↓ -2,3%	↓ -21,2%	↓ -22,0%	↑ 60,4%
AOV	450,00	→ 0,0%	↓ -25,0%	↑ 12,5%	↑ 17,4%
AOL	292,00	↑ 0,3%	↓ -23,4%	↑ 20,7%	↓ -18,9%
AOR	384,00	↑ 0,5%	↓ -26,0%	↑ 0,5%	↑ 8,7%



GRECIA					
AOVE	s/c	s/c	s/c	s/c	s/c
AOV	s/c	s/c	s/c	s/c	s/c
AOL	s/c	s/c	s/c	s/c	s/c



PORTUGAL					
AOVE	470,00	s/c	→ 0,0%	↑ 9,3%	↑ 2,9%



TÚNEZ					
AOVE	s/c	s/c	s/c	s/c	s/c
AOL	s/c	s/c	s/c	s/c	s/c



Inicio



Siguiente

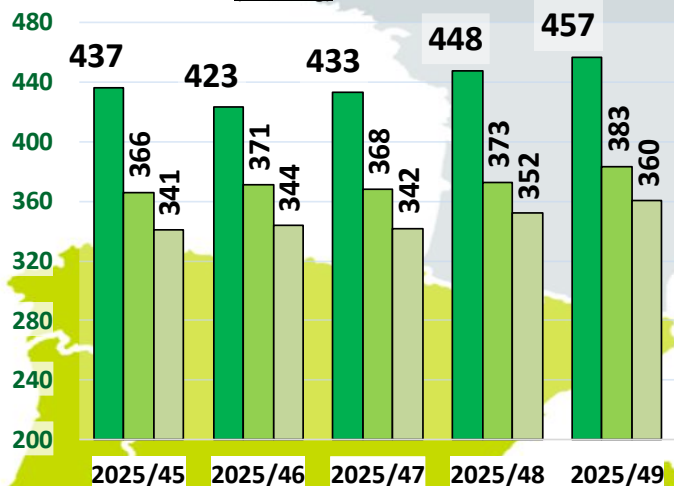
s/c: sin cotización

PRECIOS INTERNACIONALES

Precios por categoría (€/100kg). Últimas 5 Semanas

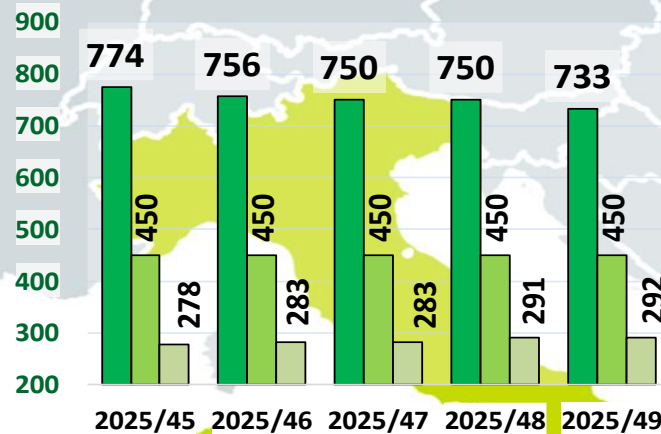
ESPAÑA Últimas 5 Semanas

(€/100kg)



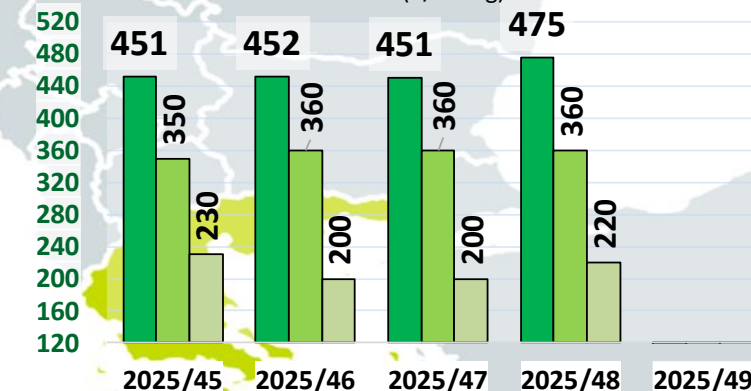
ITALIA Últimas 5 Semanas

(€/100kg)



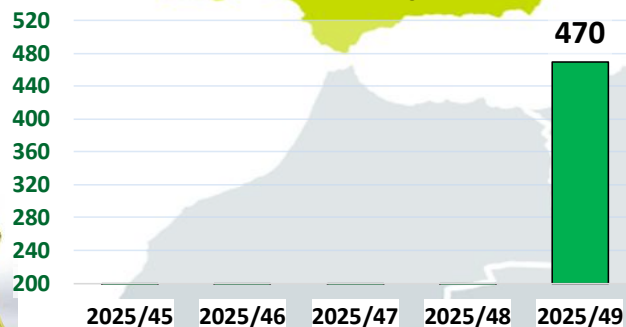
GRECIA Últimas 5 Semanas

(€/100kg)



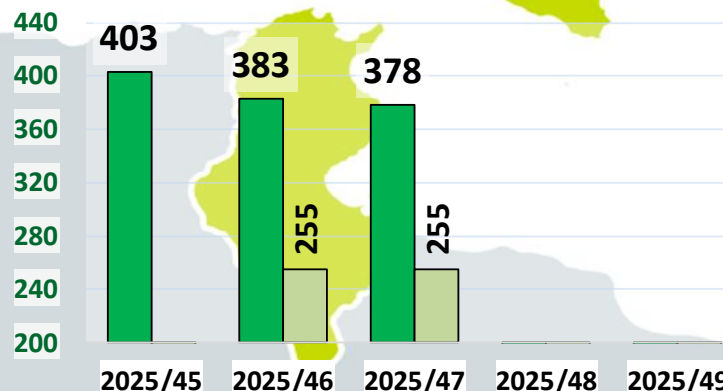
PORTUGAL Últimas 5 Semanas

(€/100kg)

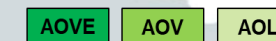


TÚNEZ Últimas 5 Semanas

(€/100kg)



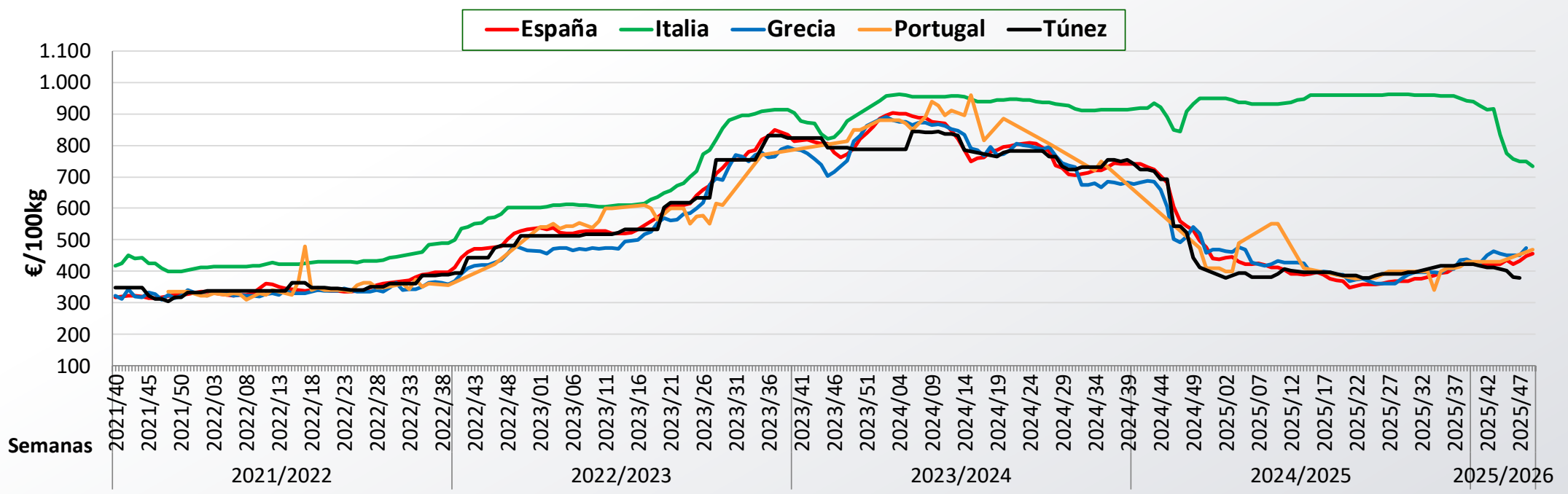
Leyenda:



Siguiente

PRECIOS INTERNACIONALES

Precios categoría Virgen Extra (€/100kg). Últimas 5 Campañas



Inicio



Siguiente

ANEXO Mercados Representativos de España



Mercados representativos Unidad: €/100 kg	Semana:	2025/45	2025/46	2025/47	2025/48	2025/49	Variación respecto a:			
	Fecha:	03/11-09/11	10/11-16/11	17/11-23/11	24/11-30/11	1/12-7/12	Última Semana (€/100kg)	Última Semana (%)	Inicio de Campaña (%)	Misma Semana Campaña Anterior (%)
Aceite de Oliva Virgen Extra - AOVE (menos de 0,8º)	Jaén	436,50	417,00	435,00	453,50	466,50	13,00	2,9%	9,4%	-12,0%
	Córdoba	450,00	447,00	447,00	456,50	466,00	9,50	2,1%	6,8%	-12,1%
	Málaga	397,50	397,50	407,50	449,00	449,00	0,00	0,0%	10,2%	-13,5%
	Sevilla	439,00	421,00	431,00	435,00	454,00	19,00	4,4%	3,4%	-16,3%
	Toledo	483,00	488,00	474,00	460,00	450,00	-10,00	-2,2%	7,7%	-8,2%
	Badajoz	462,50	468,00	468,50	458,00	516,00	58,00	12,7%	18,5%	2,2%
	Ciudad Real	423,00	435,00	455,00	465,00	455,00	-10,00	-2,2%	11,0%	-30,0%
	Granada	436,50	366,50	392,50	428,50	424,00	-4,50	-1,1%	0,0%	-17,3%
	Tarragona	470,00	470,00	460,00	450,00	435,00	-15,00	-3,3%	-7,4%	-16,3%
Aceite de Oliva Virgen AOV (de 0,8º a 2º)	Jaén	360,00	364,00	364,00	376,50	397,00	20,50	5,4%	7,6%	-20,0%
	Badajoz	350,00	350,00	350,00	359,00	s/c				
	Córdoba	372,50	381,50	372,50	372,50	375,00	2,50	0,7%	1,1%	-24,6%
	Tarragona	410,00	395,00	385,00	385,00	390,00	5,00	1,3%	-9,3%	-17,0%
	Granada	350,50	350,50	360,50	374,50	386,00	11,50	3,1%	6,3%	-20,8%
	Sevilla	322,50	361,00	364,00	369,00	386,50	17,50	4,7%	19,8%	-22,4%
	Toledo	396,00	396,00	380,00	374,00	374,00	0,00	0,0%	1,1%	-22,9%
Aceite de Oliva Lampante - AOL (más de 2º)	Jaén	342,50	341,50	341,50	358,00	371,00	13,00	3,6%	6,8%	-21,6%
	Córdoba	345,00	356,00	349,00	349,00	351,50	2,50	0,7%	1,4%	-25,2%
	Tarragona	325,00	325,00	325,00	325,00	325,00	0,00	0,0%	1,6%	-7,1%
	Badajoz	322,50	335,00	324,00	330,00	328,00	-2,00	-0,6%	-2,1%	-28,7%
	Málaga	335,00	335,00	335,00	335,00	335,00	0,00	0,0%	0,0%	-28,7%
	Sevilla	320,00	316,50	323,00	339,00	341,50	2,50	0,7%	6,7%	-30,5%
Aceite de Oliva Refinado - AOR	Jaén	343,50	351,50	351,50	357,50	361,50	4,00	1,1%	4,0%	-23,4%
	Córdoba	348,50	348,50	348,50	350,50	347,00	-3,50	-1,0%	-1,7%	-25,4%
	Sevilla	347,50	347,50	347,50	349,50	349,50	0,00	0,0%	3,1%	-33,7%
	Tarragona	350,00	350,00	355,00	360,00	360,00	0,00	0,0%	1,4%	-21,7%
Aceite de Orujo de Oliva Refinado - AOOR	Nacional	203,43	205,24	206,69	208,48	207,19	-1,29	-0,6%	1,3%	-33,1%

