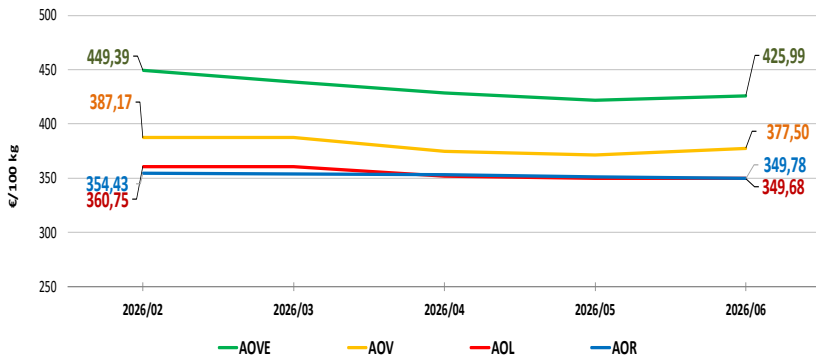


NACIONALES

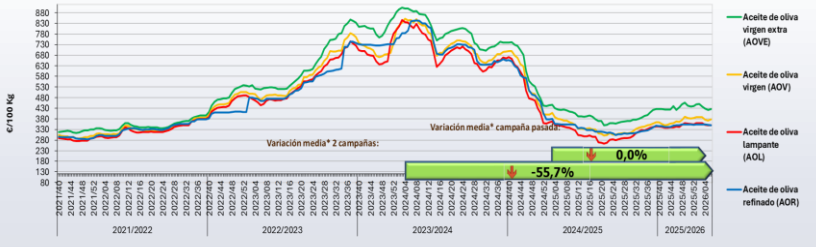
CCAA

INTERNACIONALES

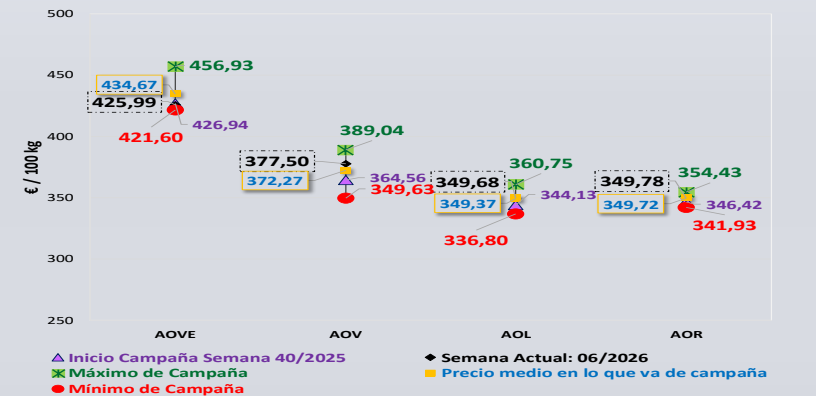
Última Semana y Últimas 5 Semanas



Semanas equivalentes Últimas Campañas



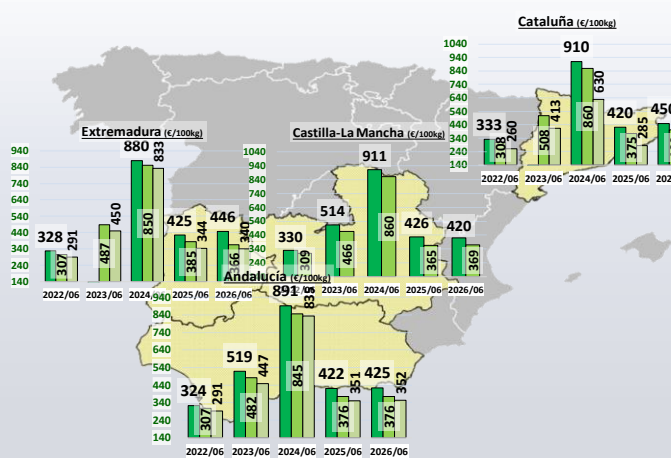
Precios Medios Campaña



Virgen Extra	Semana					vs. Semana Anterior		vs. Últimas 5 Semanas		vs. Inicio campaña		vs. Campaña anterior	
	2026/02	2026/03	2026/04	2026/05	2026/06	€/100 kg	%	€/100 kg	%	€/100 kg	%	€/100 kg	%
Andalucía	457,77	443,12	428,91	420,94	424,56	↑ 3,64	0,87%	↓ -33,19	-7,3%	↓ -0,8%	0,6%	↓ -0,8%	0,6%
Castilla-La Mancha	421,10	414,41	420,04	421,26	420,00	↑ 1,26	-0,30%	↓ -1,10	-0,3%	↓ 1,7%	1,4%	↓ -1,4%	0,6%
Cataluña	440,00	440,00	450,00	450,00	450,00	0,00	0,00%	0,00	0,0%	0,00	0,0%	0,00	0,0%
Extremadura	422,00	438,00	434,00	s/c	446,00	s/c	s/c	24,00	5,7%	↑ 2,40	4,9%	↑ 2,40	4,9%
ESPAÑA	449,39	438,90	428,59	421,60	425,99	↑ 4,39	1,04%	↓ -23,40	-5,21%	↓ -0,2%	0,8%	↓ -0,2%	0,8%

Virgen	Semana					vs. Semana Anterior		vs. Últimas 5 Semanas		vs. Inicio campaña		vs. Campaña anterior	
	2026/02	2026/03	2026/04	2026/05	2026/06	€/100 kg	%	€/100 kg	%	€/100 kg	%	€/100 kg	%
Andalucía	386,07	386,46	372,82	369,35	376,07	↑ 6,72	1,82%	↓ -10,00	-2,6%	↑ 3,8%	0,1%	↑ 2,0%	0,2%
Castilla-La Mancha	371,00	378,00	380,00	369,00	369,00	0,00	0,00%	↓ -2,00	-0,5%	↓ -0,3%	1,1%	↓ -0,3%	1,1%
Cataluña	387,50	387,50	387,50	392,50	400,00	↑ 7,50	1,91%	↑ 12,50	3,2%	↓ -7,0%	6,7%	↓ -7,0%	6,7%
Extremadura	s/c	380,00	380,00	s/c	366,00	s/c	s/c	s/c	s/c	↑ 4,6%	4,9%	↑ 4,6%	4,9%
ESPAÑA	387,17	387,44	374,94	371,40	377,50	↑ 6,10	1,64%	↓ -9,67	-2,50%	↑ 3,5%	0,9%	↓ -0,2%	0,9%

Lampante	Semana					vs. Semana Anterior		vs. Últimas 5 Semanas		vs. Inicio campaña		vs. Campaña anterior	
	2026/02	2026/03	2026/04	2026/05	2026/06	€/100 kg	%	€/100 kg	%	€/100 kg	%	€/100 kg	%
Andalucía	362,61	363,03	354,63	351,07	352,06	↑ 1,01	0,29%	↓ -10,53	-2,9%	↑ 2,0%	0,2%	↑ 2,0%	0,2%
Castilla-La Mancha	320,00	320,00	315,00	315,00	315,00	0,00	0,00%	↓ -5,00	-1,6%	↓ -1,6%	10,5%	↓ -1,6%	10,5%
Cataluña	354,00	343,00	307,00	345,00	340,00	↓ -5,00	-1,45%	↓ -14,00	-4,0%	↑ 1,5%	1,2%	↑ 1,5%	1,2%
Extremadura	s/c	380,00	380,00	s/c	366,00	s/c	s/c	s/c	s/c	↑ 4,6%	4,9%	↑ 4,6%	4,9%
ESPAÑA	360,75	360,55	351,68	349,63	349,68	↑ 0,05	0,01%	↓ -11,07	-3,07%	↑ 1,6%	0,6%	↑ 1,6%	0,6%

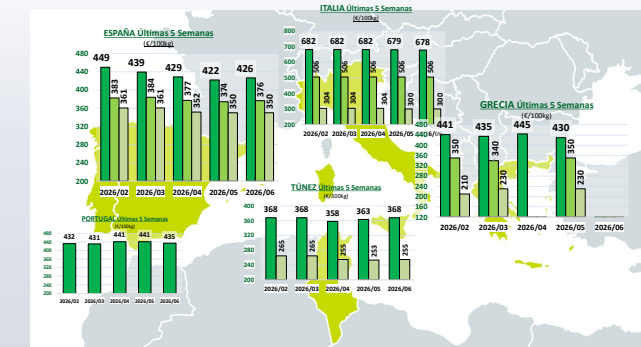


Últimos datos publicados: SEMANA 06/2026					
Categoría	Semana (€/100kg)	vs. Semana Anterior	vs. Campaña anterior	vs. Inicio Campaña	vs. España
ITALIA					
AOVE	678,00	↓ -0,1%	↓ -27,3%	↓ -27,9%	↑ 59,2%
AOV	506,00	↑ 0,0%	↓ -25,1%	↑ 26,5%	↑ 34,5%
AOL	300,00	0,0%	↓ -4,5%	↑ 24,0%	↓ -14,2%
AOR	384,00	↓ -1,0%	↓ -6,6%	↑ 0,5%	↑ 9,8%

GRECIA					
Categoría	Semana	vs. Semana Anterior	vs. Campaña anterior	vs. Inicio Campaña	vs. España
AOVE	s/c	s/c	s/c	s/c	s/c
AOV	s/c	s/c	s/c	s/c	s/c
AOL	s/c	s/c	s/c	s/c	s/c


PORTUGAL					
Categoría	Semana	vs. Semana Anterior	vs. Campaña anterior	vs. Inicio Campaña	vs. España
AOVE	435,00	↓ -1,4%	→ 0,0%	↑ 1,2%	↑ 2,1%

TÚNEZ					
Categoría	Semana	vs. Semana Anterior	vs. Campaña anterior	vs. Inicio Campaña	vs. España
AOVE	368,00	↑ 1,4%	↓ -3,9%	↓ -13,0%	↓ -13,6%
AOL	255,00	↑ 0,8%	↓ -14,4%	↓ -16,4%	↓ -27,1%



Semana 06/2026
(del 2 al 8 de febrero de 2026)

Siguiente





Aviso Legal: los contenidos de esta publicación podrán ser reutilizados, citando la fuente y la fecha, en su caso, de la última actualización.

Título: Boletín semanal de precios de aceite de oliva.

Edita:

© Ministerio de Agricultura, Pesca y Alimentación.
Secretaría General Técnica. Centro de Publicaciones.

Unidad proponente:

Subdirección General de Cultivos Herbáceos e Industriales y Aceite de Oliva
Dirección General de Producciones y Mercados Agrarios

NIPO: 003-25-019-8

Tienda online: www.mapa.gob.es

<https://servicio.mapa.gob.es/tienda/>

e-mail: centropublicaciones@mapa.es

Catálogo de Publicaciones de la Administración General del Estado: <https://cpage.mpr.gob.es/>

 GOBIERNO DE ESPAÑA	MINISTERIO DE AGRICULTURA, PESCA Y ALIMENTACIÓN	SUBSECRETARÍA
		SECRETARÍA GENERAL TÉCNICA

Para contribuir a la protección del medio ambiente, se recomienda imprimir esta publicación únicamente si es estrictamente necesario, ya sea en su totalidad o en parte.

PRECIOS NACIONALES

Precios por categoría (€/100kg). Última Semana

CATEGORIA	SEMANA		Variación vs. Semana Anterior		Variación vs.			
	2026/05	2026/06	€/100 kg	%	Inicio de Campaña	Misma semana campaña anterior	Misma semana 2 campañas anteriores	Media de cuatro campañas anteriores
	26/01-01/02	02/02-08/02						
Aceite de oliva virgen extra (AOVE)	421,60	425,99	↑ 4,39	↑ 1,04%	↓ -0,22%	↑ 0,84%	↓ -52,28%	↓ -23,09%
Aceite de oliva virgen (AOV)	371,40	377,50	↑ 6,10	↑ 1,64%	↑ 3,55%	↓ -0,21%	↓ -55,41%	↓ -25,43%
Aceite de oliva lampante (AOL)	349,63	349,68	↑ 0,05	↑ 0,01%	↑ 1,61%	↑ 0,62%	↓ -57,21%	↓ -28,02%
Aceite de oliva refinado (AOR)	350,93	349,78	↓ -1,15	↓ -0,33%	↑ 0,97%	↓ -1,39%	↓ -58,30%	↓ -28,55%
Aceite de orujo de oliva refinado (AOR)**	214,38	214,38	→ 0,00	→ 0,00%	↑ 4,82%	↓ -40,96%	↓ -26,19%	↓ -20,85%
MEDIA SIN ORUJO	373,39	375,74	↑ 2,35	↑ 0,63%	↑ 1,41%	↓ 0,00%	↓ -55,73%	↓ -26,16%



Inicio

Ascensos de las cotizaciones para todas las categorías excepto AOR que desciende ligeramente y AOR que se mantiene.

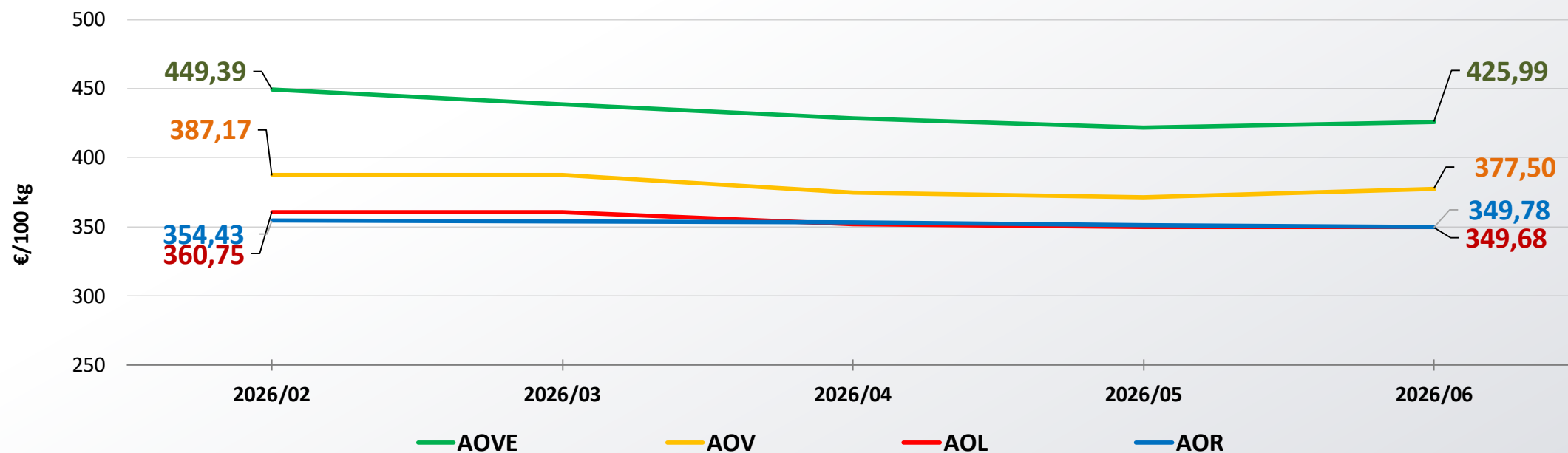


Siguiente

**Nota: El precio medio nacional se obtiene a partir de la ponderación de las cotizaciones en Jaén, Córdoba, Tarragona y otros mercados representativos

PRECIOS NACIONALES

Precios por categoría (€/100kg). Últimas 5 Semanas



Variación (%)

- ↓ -5,21%
- ↓ -2,50%
- ↓ -3,07%
- ↓ -1,31%



Inicio

Precios inferiores a los registrados en las últimas 5 semanas.

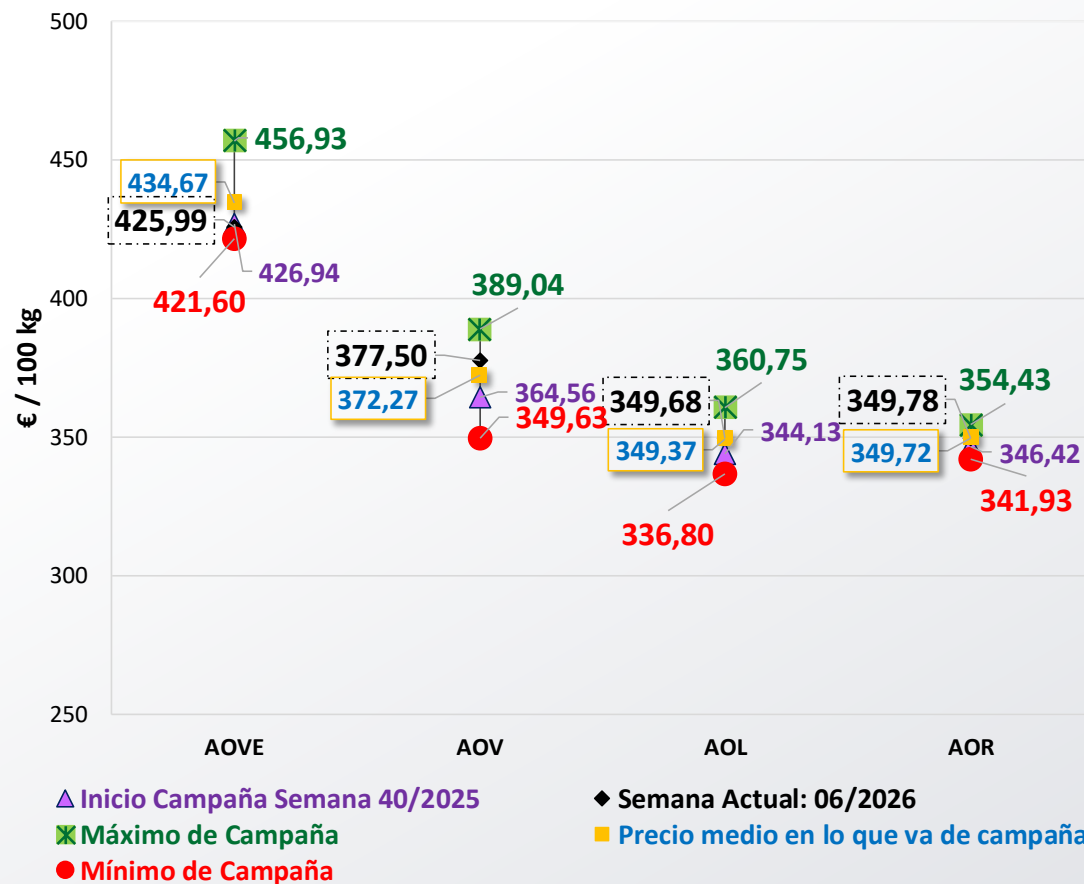


Siguiente

PRECIOS NACIONALES

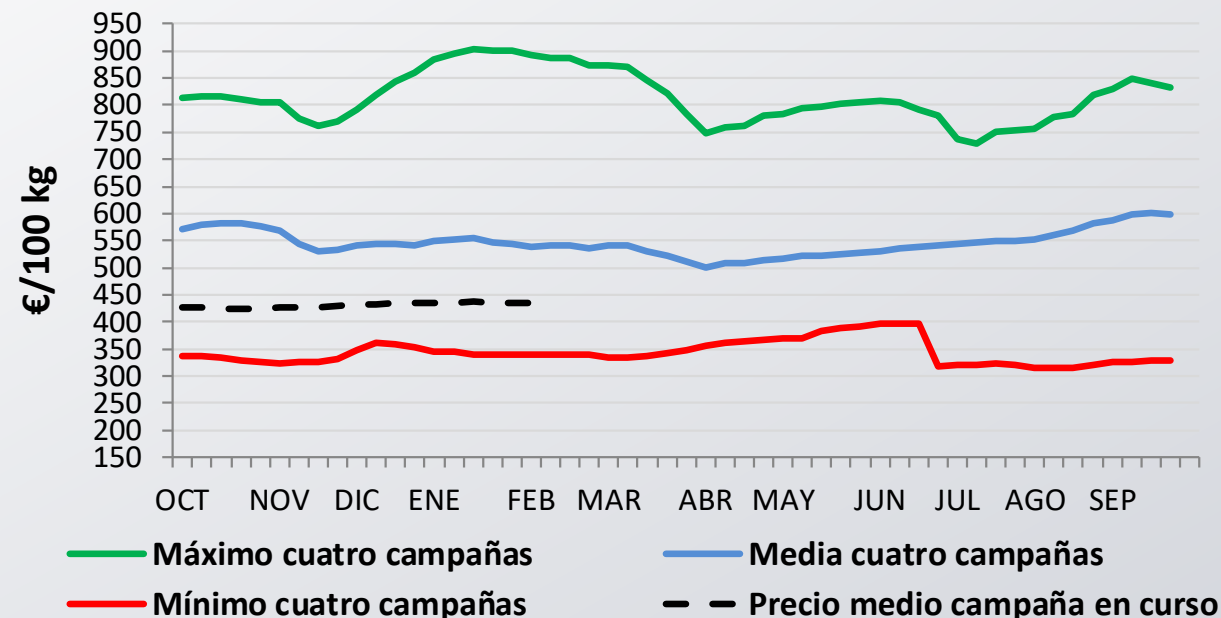
Cotizaciones de Inicio de Campaña, Máximos, Medios, Mínimos y Semana Actual en lo que va de Campaña

Nota: 19ª semana de campaña



Inicio

Evolución precio medio semanal de AOVE respecto las máximas y mínimas semanales de las 4 campañas anteriores



Siguiente

PRECIOS CCAA

Precios por categoría (€/100kg). Últimas 5 Semanas


Virgen Extra	Semana					vs. Semana Anterior		vs. Últimas 5 Semanas		vs.	
	2026/02	2026/03	2026/04	2026/05	2026/06	€/100 kg	%	€/100 kg	%	Inicio campaña	Campaña anterior
Andalucía	457,77	443,12	428,91	420,94	424,58	↑ 3,64	↑ 0,87%	↓ -33,19	↓ -7,3%	↓ -0,8%	↑ 0,6%
Castilla-La Mancha	421,10	414,41	420,04	421,26	420,00	↓ -1,26	↓ -0,30%	↓ -1,10	↓ -0,3%	↑ 1,7%	↓ -1,4%
Cataluña	440,00	440,00	450,00	450,00	450,00	→ 0,00	→ 0,00%	↑ 10,00	↑ 2,3%	↓ -4,3%	↑ 7,1%
Extremadura	422,00	438,00	434,00	s/c	446,00			↑ 24,00	↑ 5,7%	↑ 2,4%	↑ 4,9%
ESPAÑA	449,39	438,90	428,59	421,60	425,99	↑ 4,39	↑ 1,04%	↓ -23,40	↓ -5,21%	↓ -0,2%	↑ 0,8%

Virgen	Semana					vs. Semana Anterior		vs. Últimas 5 Semanas		vs.	
	2026/02	2026/03	2026/04	2026/05	2026/06	€/100 kg	%	€/100 kg	%	Inicio campaña	Campaña anterior
Andalucía	386,07	386,48	372,82	369,35	376,07	↑ 6,72	↑ 1,82%	↓ -10,00	↓ -2,6%	↑ 3,8%	↑ 0,1%
Castilla-La Mancha	371,00	378,00	380,00	369,00	369,00	→ 0,00	→ 0,00%	↓ -2,00	↓ -0,5%	↓ -0,3%	↑ 1,1%
Cataluña	387,50	387,50	387,50	392,50	400,00	↑ 7,50	↑ 1,91%	↑ 12,50	↑ 3,2%	↓ -7,0%	↑ 6,7%
Extremadura	s/c	380,00	380,00	s/c	366,00					↑ 4,6%	↓ -4,9%
ESPAÑA	387,17	387,44	374,94	371,40	377,50	↑ 6,10	↑ 1,64%	↓ -9,67	↓ -2,50%	↑ 3,5%	↓ -0,2%

Lampante	Semana					vs. Semana Anterior		vs. Últimas 5 Semanas		vs.	
	2026/02	2026/03	2026/04	2026/05	2026/06	€/100 kg	%	€/100 kg	%	Inicio campaña	Campaña anterior
Andalucía	362,61	363,03	354,63	351,07	352,08	↑ 1,01	↑ 0,29%	↓ -10,53	↓ -2,9%	↑ 2,0%	↑ 0,2%
Cataluña	320,00	320,00	315,00	315,00	315,00	→ 0,00	→ 0,00%	↓ -5,00	↓ -1,6%	↓ -1,6%	↑ 10,5%
Extremadura	354,00	343,00	307,00	345,00	340,00	↓ -5,00	↓ -1,45%	↓ -14,00	↓ -4,0%	↑ 1,5%	↓ -1,2%
ESPAÑA	360,75	360,55	351,68	349,63	349,68	↑ 0,05	↑ 0,01%	↓ -11,07	↓ -3,07%	↑ 1,6%	↑ 0,6%



Inicio



Siguiendo

Nota: El precio medio nacional es ponderado según el peso de los mercados representativos.

El precio medio de las CCAA es un precio medio sin ponderar entre los distintos mercados representativos.

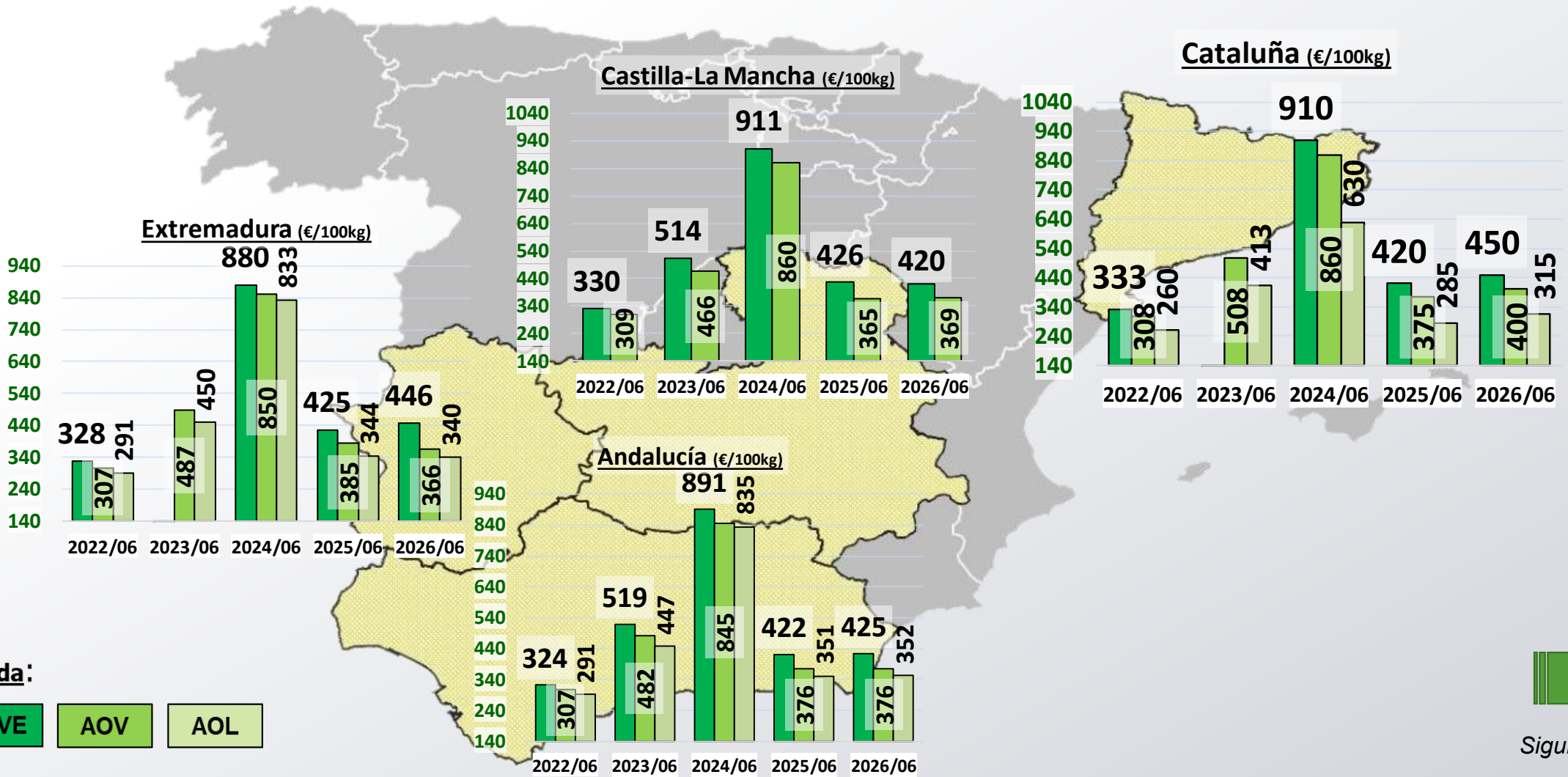
MINISTERIO DE AGRICULTURA, PESCA Y ALIMENTACIÓN

Dirección General de Producciones y Mercados Agrarios

Subdirección General de Cultivos Herbáceos e Industriales y Aceite de Oliva

PRECIOS CCAA

Precios por categoría (€/100kg). Últimas 5 Campañas



Inicio



Siguiente

PRECIOS INTERNACIONALES

Precios por categoría (€/100kg). Última Semana publicada

Últimos datos publicados: SEMANA 06/2026					
Categoría	Semana (€/100kg)	vs. Semana Anterior	vs. Campaña anterior	vs. Inicio Campaña	vs. España



ITALIA					
AOVE	678,00	↓ -0,1%	↓ -27,3%	↓ -27,9%	↑ 59,2%
AOV	506,00	→ 0,0%	↓ -25,1%	↑ 26,5%	↑ 34,5%
AOL	300,00	→ 0,0%	↓ -4,5%	↑ 24,0%	↓ -14,2%
AOR	384,00	↓ -1,0%	↓ -6,6%	↑ 0,5%	↑ 9,8%



GRECIA					
AOVE	s/c	s/c	s/c	s/c	s/c
AOV	s/c	s/c	s/c	s/c	s/c
AOL	s/c	s/c	s/c	s/c	s/c



PORTUGAL					
AOVE	435,00	↓ -1,4%	→ 0,0%	↑ 1,2%	↑ 2,1%



TÚNEZ					
AOVE	368,00	↑ 1,4%	↓ -3,9%	↓ -13,0%	↓ -13,6%
AOL	255,00	↑ 0,8%	↓ -14,4%	↓ -16,4%	↓ -27,1%



Inicio



Siguiente

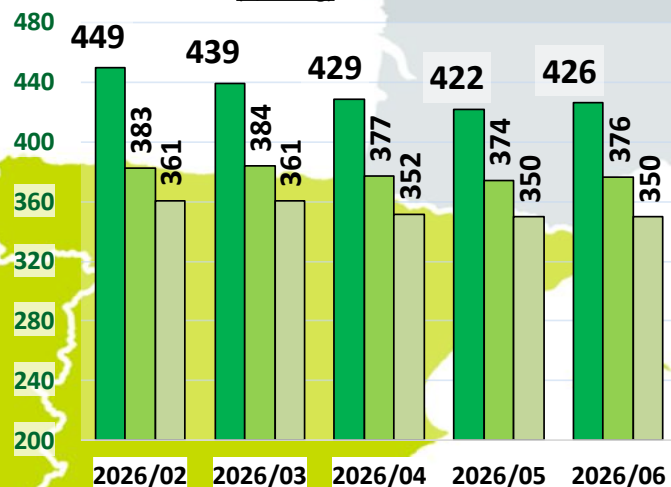
s/c: sin cotización

PRECIOS INTERNACIONALES

Precios por categoría (€/100kg). Últimas 5 Semanas

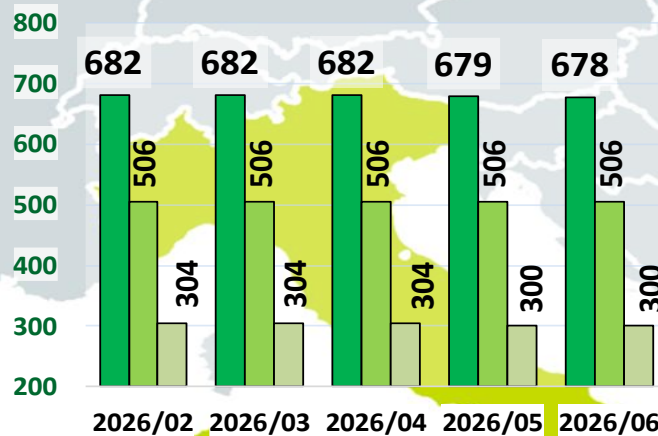
ESPAÑA Últimas 5 Semanas

(€/100kg)



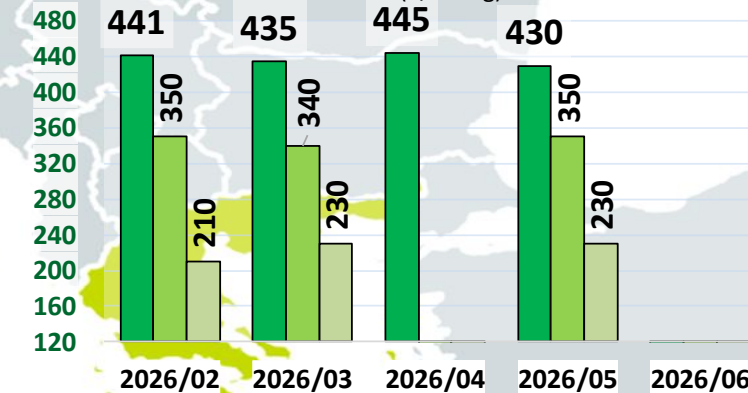
ITALIA Últimas 5 Semanas

(€/100kg)



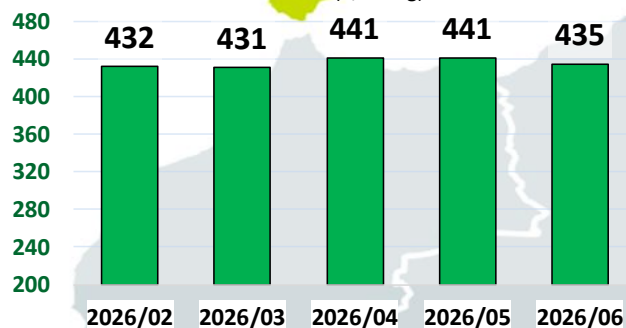
GRECIA Últimas 5 Semanas

(€/100kg)



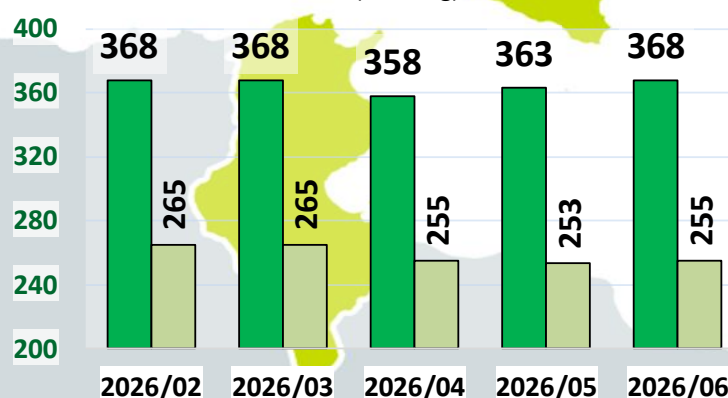
PORTUGAL Últimas 5 Semanas

(€/100kg)




TÚNEZ Últimas 5 Semanas

(€/100kg)



Leyenda:



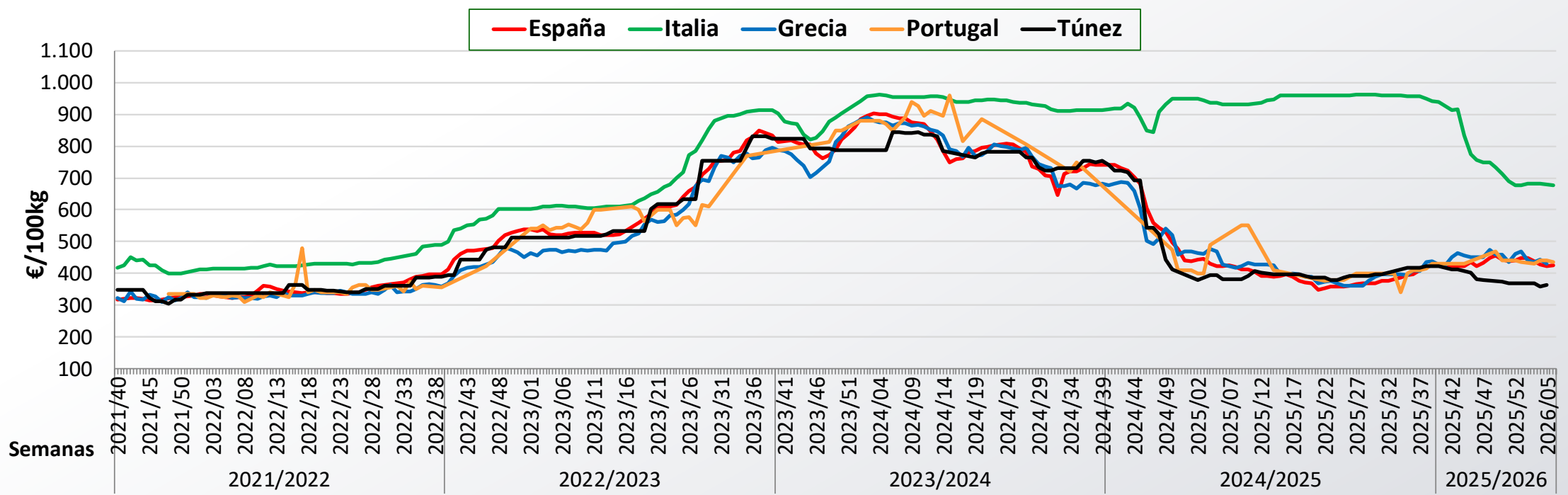
Siguiente



Inicio

PRECIOS INTERNACIONALES

Precios categoría Virgen Extra (€/100kg). Últimas 5 Campañas



Inicio



Siguiente

ANEXO Mercados Representativos de España



Mercados representativos Unidad: €/100 kg	Semana:	2026/02	2026/03	2026/04	2026/05	2026/06	Variación respecto a:			
	Fecha:	05/01-11/01	12/01-18/01	19/01-25/01	26/01-01/02	02/02-08/02	Última Semana (€/100kg)	Última Semana (%)	Inicio de Campaña (%)	Misma Semana Campaña Anterior (%)
Aceite de Oliva Virgen Extra - AOVE (menos de 0,8º)	Jaén	440,00	430,50	411,00	407,00	419,00	12,00	2,9%	-1,8%	0,5%
	Córdoba	503,50	476,50	465,00	451,50	448,50	-3,00	-0,7%	2,7%	5,5%
	Málaga	481,00	431,00	421,00	416,50	416,50	0,00	0,0%	2,2%	-1,4%
	Sevilla	439,00	435,00	433,00	422,00	422,00	0,00	0,0%	-3,9%	-3,1%
	Toledo	423,00	422,00	427,00	420,00	420,00	0,00	0,0%	0,5%	1,2%
	Badajoz	422,00	438,00	434,00	s/c	446,00			2,4%	4,9%
	Ciudad Real	420,00	410,00	416,00	422,00	420,00	-2,00	-0,5%	2,4%	-2,8%
	Granada	440,50	439,00	421,50	413,00	413,00	0,00	0,0%	-2,6%	-1,4%
	Tarragona	440,00	440,00	450,00	450,00	450,00	0,00	0,0%	-4,3%	7,1%
Aceite de Oliva Virgen AOV (de 0,8º a 2º)	Jaén	391,50	392,00	377,00	376,50	382,00	5,50	1,5%	3,5%	2,6%
	Badajoz	s/c	380,00	380,00	s/c	366,00			4,6%	-4,9%
	Córdoba	381,00	381,00	369,50	356,00	369,50	13,50	3,8%	-0,4%	-4,0%
	Tarragona	387,50	387,50	387,50	392,50	400,00	7,50	1,9%	-7,0%	6,7%
	Granada	378,00	382,00	371,00	371,00	371,00	0,00	0,0%	2,2%	-3,5%
	Sevilla	386,50	386,50	374,00	376,00	376,00	0,00	0,0%	16,6%	-2,7%
	Toledo	371,00	378,00	380,00	369,00	369,00	0,00	0,0%	-0,3%	1,1%
Aceite de Oliva Lampante - AOL (más de 2º)	Jaén	372,00	372,50	357,00	356,00	359,50	3,50	1,0%	3,5%	3,2%
	Córdoba	351,50	352,00	352,00	341,50	338,50	-3,00	-0,9%	-2,3%	-4,6%
	Tarragona	320,00	320,00	315,00	315,00	315,00	0,00	0,0%	-1,6%	10,5%
	Badajoz	354,00	343,00	307,00	345,00	340,00	-5,00	-1,4%	1,5%	-1,2%
	Málaga	349,50	349,50	349,50	349,50	349,50	0,00	0,0%	4,3%	-0,1%
	Sevilla	341,50	341,50	351,50	360,00	360,00	0,00	0,0%	12,5%	0,7%
Aceite de Oliva Refinado - AOR	Jaén	356,50	356,50	356,50	356,50	356,50	0,00	0,0%	2,6%	4,1%
	Córdoba	356,50	356,50	356,50	346,50	342,00	-4,50	-1,3%	-3,1%	-5,0%
	Sevilla	349,50	349,50	349,50	349,50	349,50	0,00	0,0%	3,1%	-2,2%
	Tarragona	362,50	357,50	352,50	352,50	352,50	0,00	0,0%	-0,7%	-3,4%
Aceite de Orujo de Oliva Refinado - AOOR	Nacional	210,80	212,19	210,02	214,38	214,38	0,00	0,0%	4,8%	-17,2%



DIRECCION GENERAL DE PRODUCCIONES Y MERCADOS AGRARIOS

SUBDIRECCION GENERAL DE CULTIVOS HERBACEOS E INDUSTRIALES Y ACEITE DE OLIVA



Inicio