

# DATOS DE CAMPAÑA REMOLACHA AZUCARERA Y AZÚCAR

**Campaña: 2024/2025**





Aviso Legal: los contenidos de esta publicación podrán ser reutilizados, citando la fuente y la fecha, en su caso, de la última actualización.

**Título:** Datos de Campaña de Remolacha Azucarera

**Edita:**

© Ministerio de Agricultura, Pesca y Alimentación.  
Secretaría General Técnica. Centro de Publicaciones.

**Unidad proponente:**

Dirección General de Producciones y Mercados Agrarios.

Subdirección General de Cultivos Herbáceos e Industriales y Aceite de Oliva.

**NIPO:** 003-25-030-2

**Tienda online:**

[www.mapa.gob.es](http://www.mapa.gob.es)

<https://servicio.mapa.gob.es/tienda/>

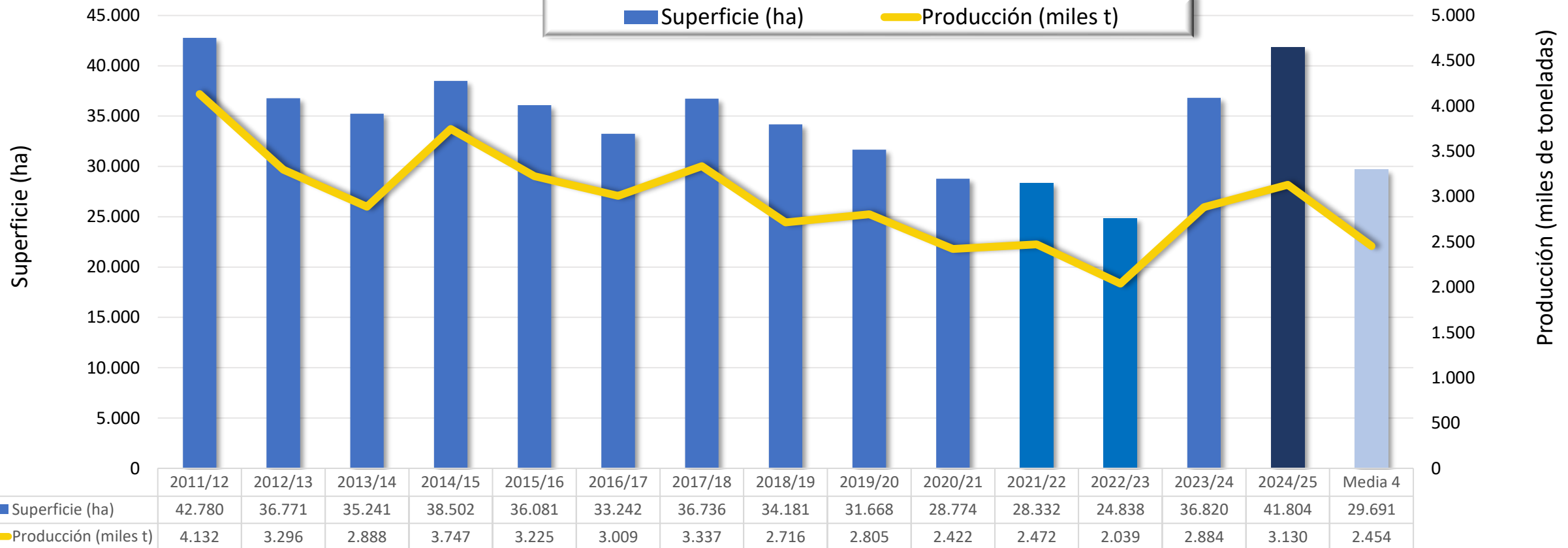
**e-mail:** [centropublicaciones@mapa.es](mailto:centropublicaciones@mapa.es)

**Catálogo de Publicaciones de la Administración General del Estado:** <https://cpage.mpr.gob.es/>

# RESUMEN CAMPAÑA REMOLACHA AZUCARERA

Campaña: 2024/2025

## Evolución Superficie (ha) y Producción (miles t) de remolacha azucarera en España

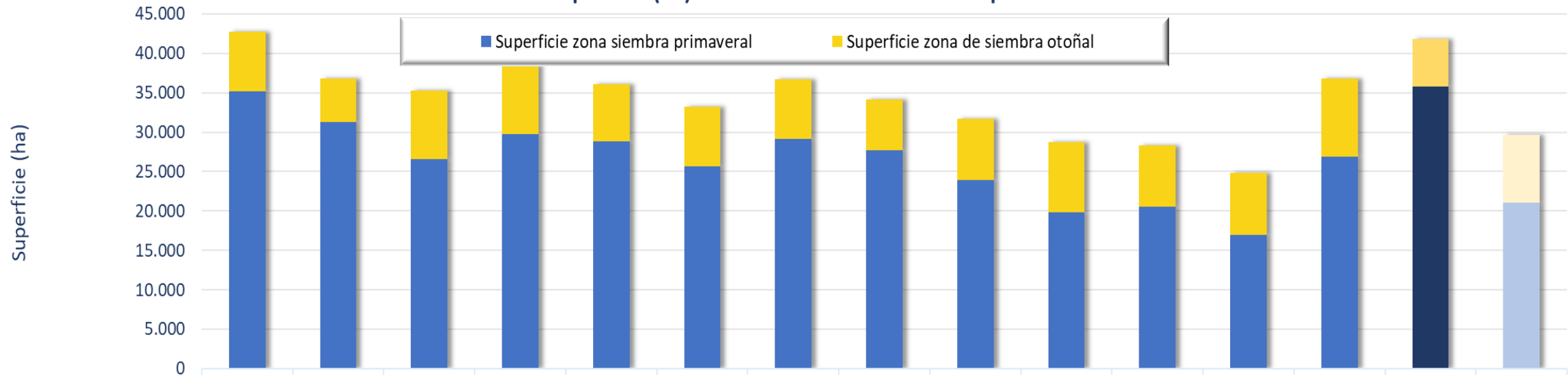


**Notas:** La campaña azucarera comprende del 1 de octubre del año “n” al 30 de septiembre del año “n+1”.  
La Media 4 comprende las últimas cuatro campañas anteriores a la de 2024/25 (2020/21, 2021/22, 2022/23 y 2023/24).

# RESUMEN CAMPAÑA REMOLACHA AZUCARERA

Campaña: 2024/2025

## Evolución Superficie (ha) de remolacha azucarera en España



	2011/12	2012/13	2013/14	2014/15	2015/16	2016/17	2017/18	2018/19	2019/20	2020/21	2021/22	2022/23	2023/24	2024/25	Media 4
■ Superficie zona de siembra otoñal	7.638	5.457	8.636	8.724	7.202	7.570	7.636	6.527	7.777	8.930	7.764	7.894	9.892	6.020	8.620
■ Superficie zona siembra primaveral	35.142	31.314	26.605	29.778	28.879	25.672	29.100	27.654	23.891	19.844	20.568	16.944	26.928	35.784	21.071

**Notas:** La campaña azucarera comprende del 1 de octubre del año “n” al 30 de septiembre del año “n+1”.

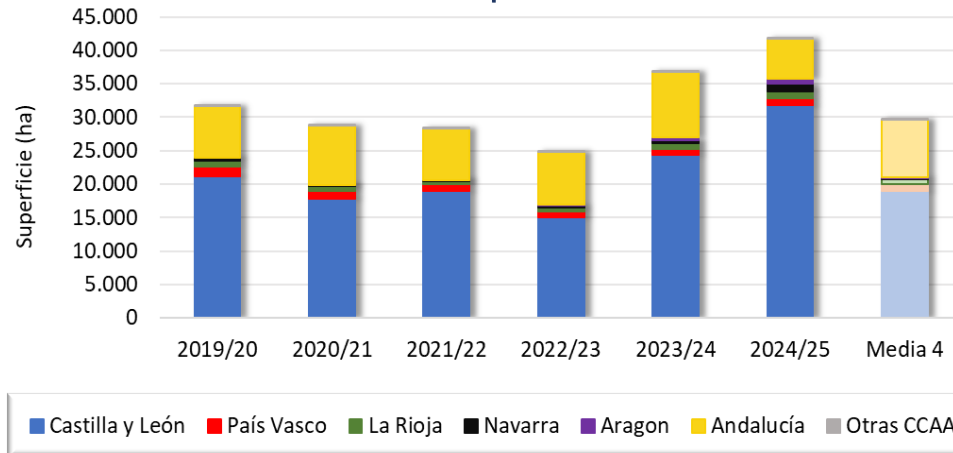
La Media 4 comprende las últimas cuatro campañas anteriores a la de 2024/25 (2020/21, 2021/22, 2022/23 y 2023/24).

Zona de siembra primaveral y otoñal: ver definiciones comprendidas en el artículo 55 del Real Decreto 1048/2022, de 27 de diciembre

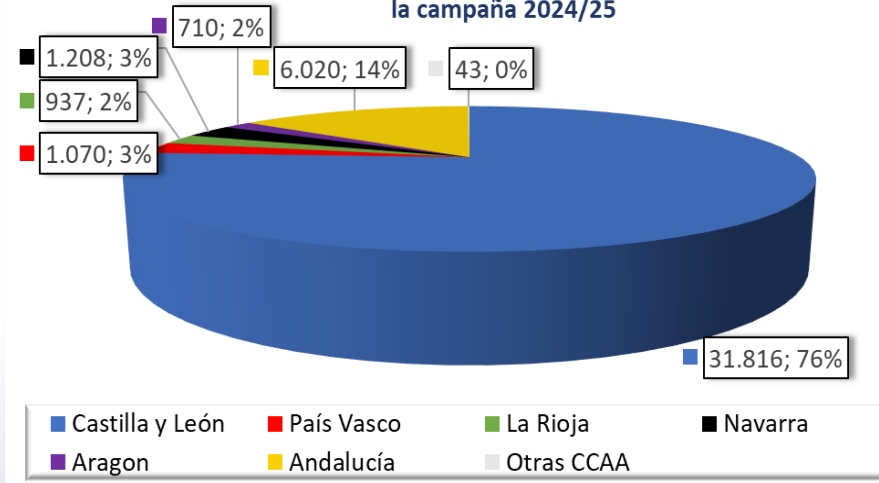
# RESUMEN CAMPAÑA REMOLACHA AZUCARERA

## Campaña: 2024/2025

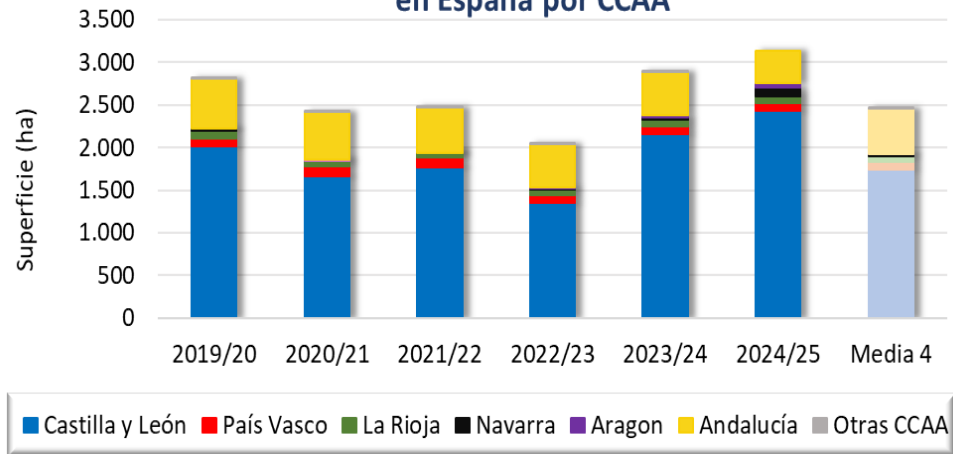
### Evolución Superficie (ha) de remolacha azucarera en España por CCAA



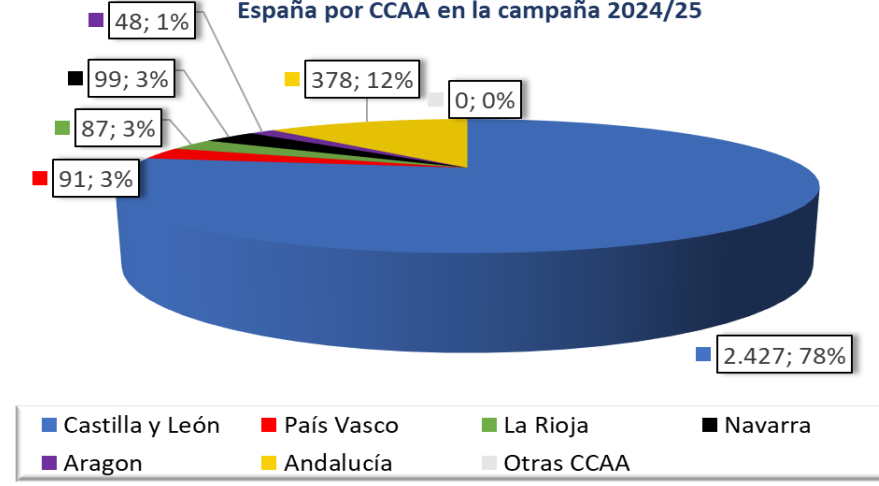
### Superficie (ha) de remolacha azucarera en España por CCAA en la campaña 2024/25



### Evolución Producción (miles t) de remolacha azucarera en España por CCAA



### Producción (miles toneladas) de remolacha azucarera en España por CCAA en la campaña 2024/25

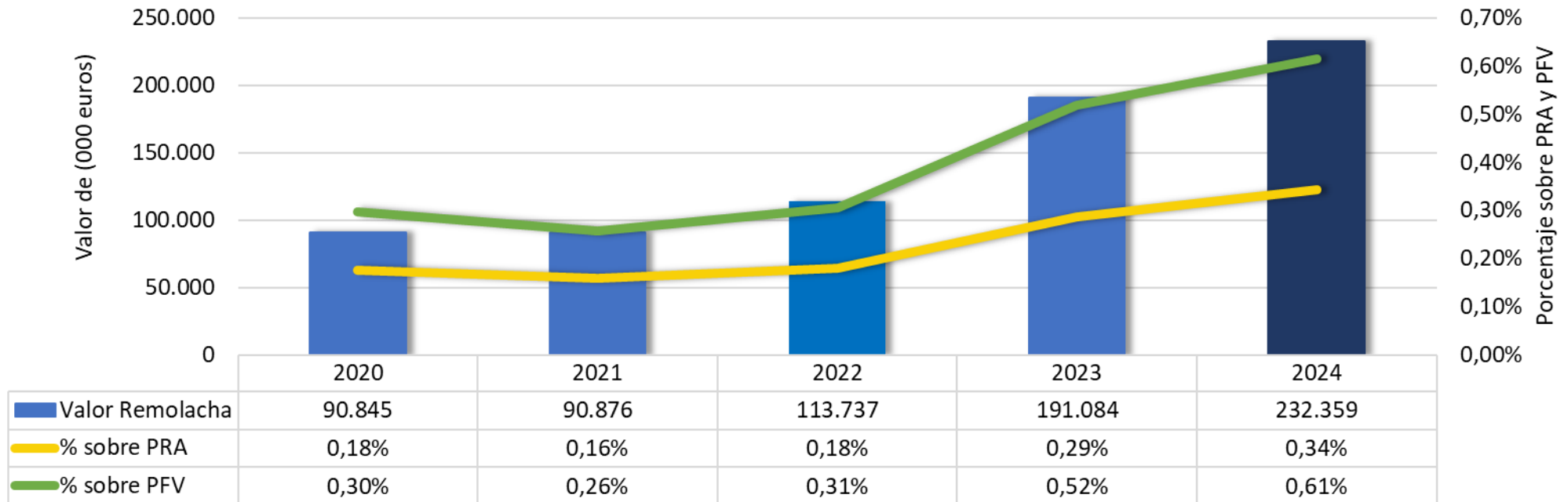


**Notas:** La campaña azucarera comprende del 1 de octubre del año “n” al 30 de septiembre del año “n+1”.  
La Media 4 comprende las últimas cuatro campañas anteriores a la de 2024/25 (2020/21, 2021/22, 2022/23 y 2023/24).

# RESUMEN CAMPAÑA REMOLACHA AZUCARERA

Campaña: 2024/2025

### Valor Producción de remolacha azucarera (miles de euros)



**Notas:** PRA: Valor de la Producción de la Rama Agraria.

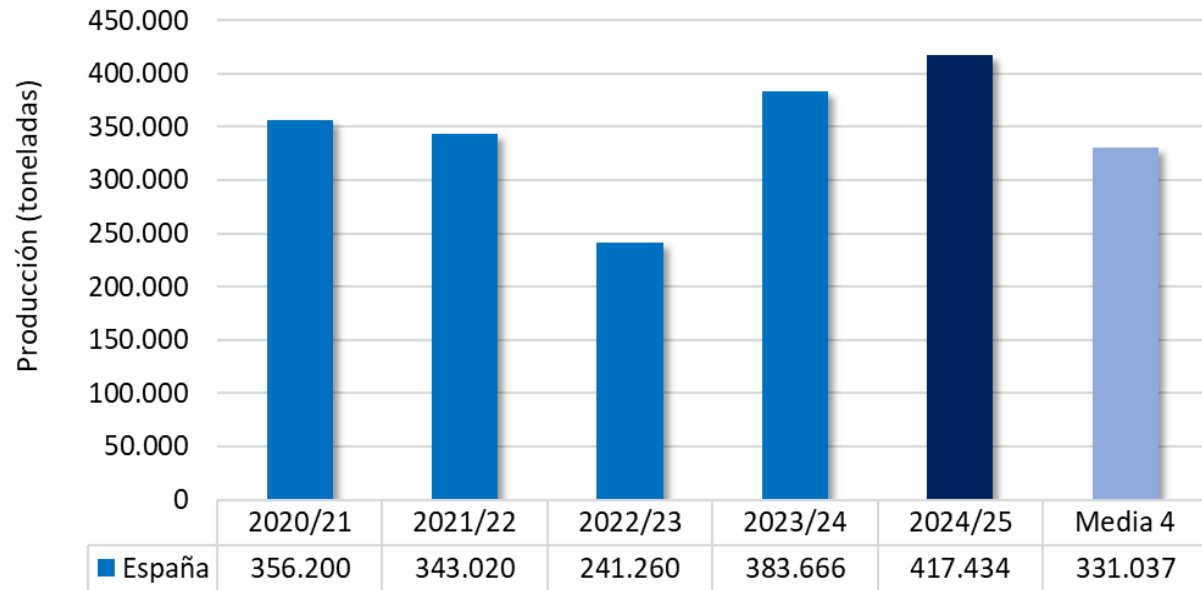
PFV: Valor de la Producción Final Vegetal.

Fuente: Cuentas Económicas de la Agricultura (CEA) del MAPA.

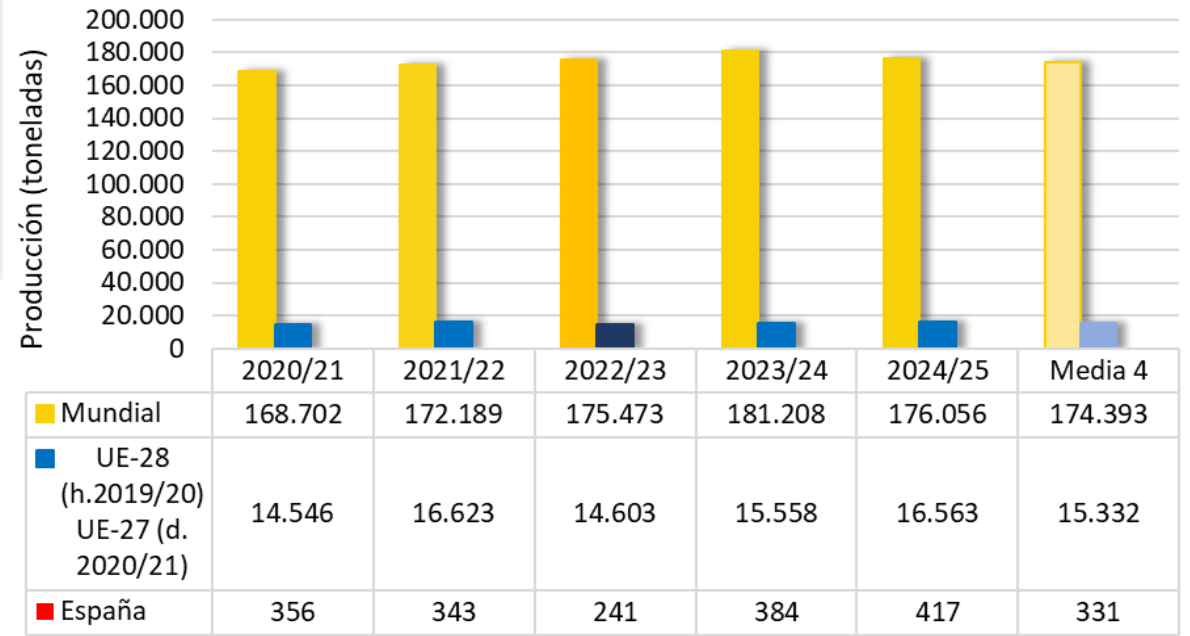
# RESUMEN CAMPAÑA AZÚCAR

Campaña: 2024/2025

### Producción de azúcar en España (t)



### Producción de azúcar a nivel mundial (miles t)

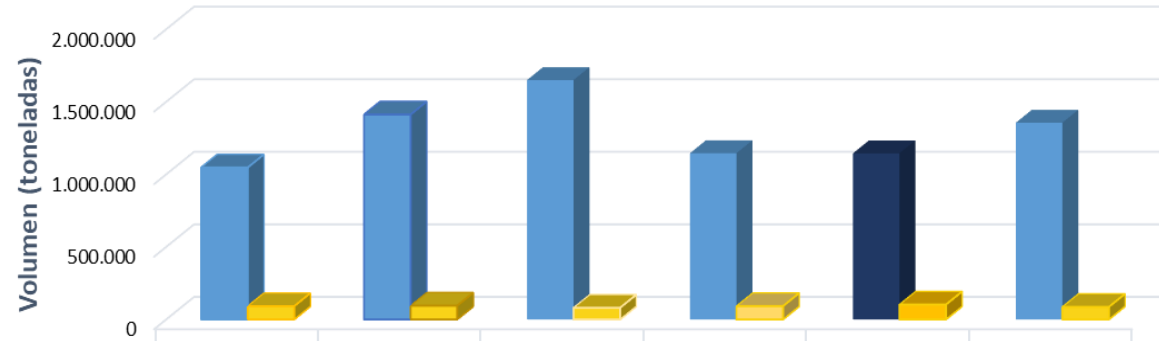


**Notas:** La campaña azucarera comprende del 1 de octubre del año “n” al 30 de septiembre del año “n+1”.  
La Media 4 comprende las últimas cuatro campañas anteriores a la de 2024/25 (2020/21, 2021/22, 2022/23 y 2023/24).

# RESUMEN CAMPAÑA AZÚCAR

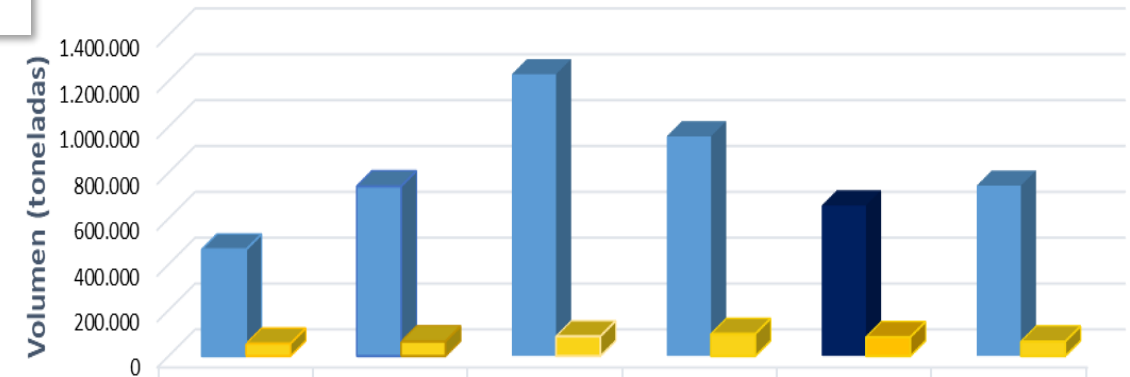
Campaña: 2024/2025

## Comercio exterior de España en volumen (toneladas)



	2020/21	2021/22	2022/23	2023/24	2024/25	Media 4
■ Importaciones	1.046.765	1.412.068	1.649.553	1.145.334	1.144.293	1.355.539
■ Exportaciones	91.512	94.869	80.502	91.836	102.465	86.467

## Comercio exterior de España en valor (miles de Euros)



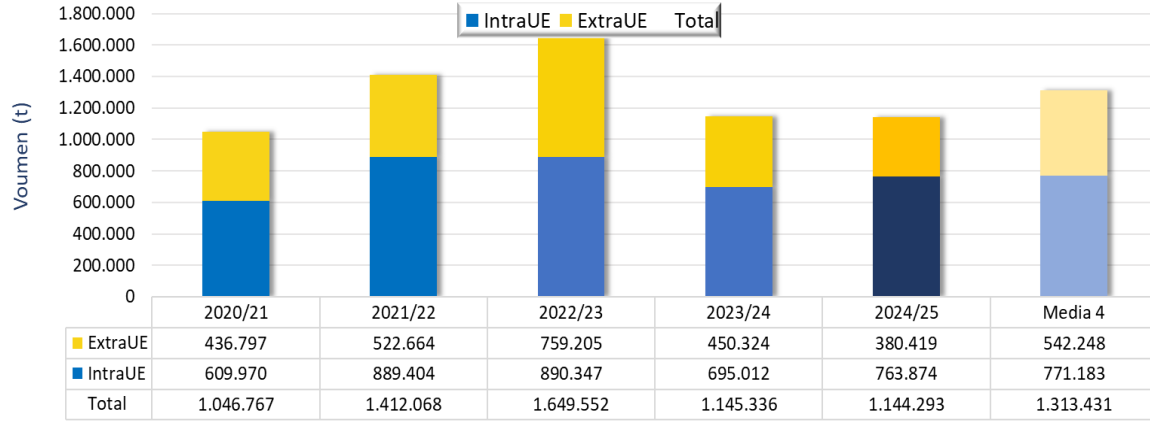
	2020/21	2021/22	2022/23	2023/24	2024/25	Media 4
■ Importaciones	464.335	740.126	1.228.762	957.903	656.508	742.938
■ Exportaciones	53.848	63.552	85.804	96.401	82.325	63.137

**Notas:** La campaña azucarera comprende del 1 de octubre del año “n” al 30 de septiembre del año “n+1”.  
La Media 4 comprende las últimas cuatro campañas anteriores a la de 2024/25 (2020/21, 2021/22, 2022/23 y 2023/24).

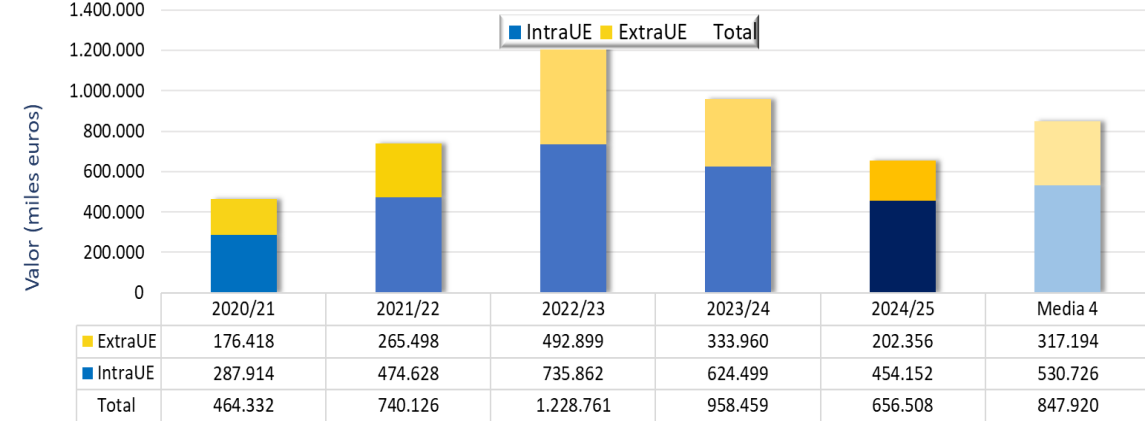
# RESUMEN CAMPAÑA AZÚCAR

## Campaña: 2024/2025

### Evolución Volumen Importaciones Azúcar (toneladas)

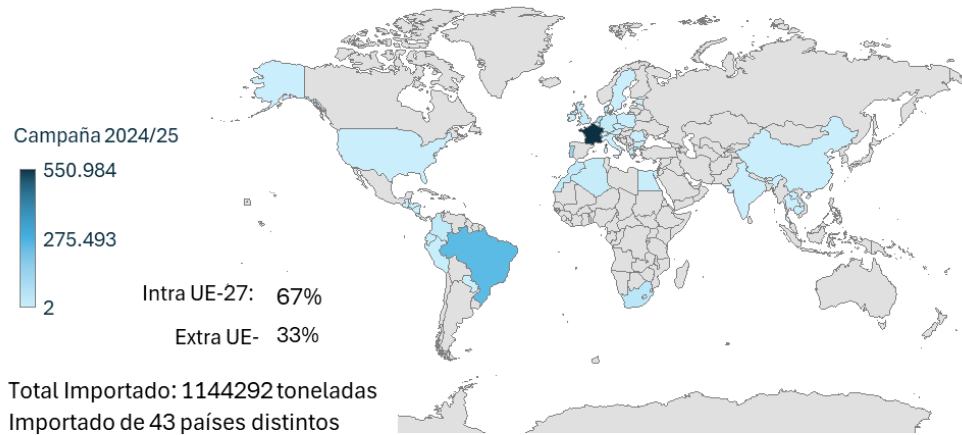


### Evolución Valor Importaciones Azúcar (miles de euros)



### Importaciones campaña 2024/25 - Volumen (t)

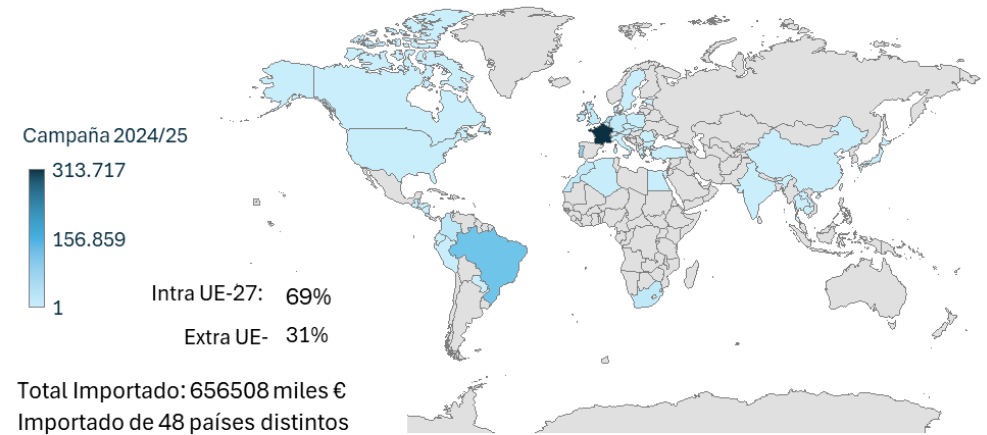
Datos hasta fin de campaña



NC 1701 - Azúcar de caña o remolacha y sacarosa químicamente pura, en estado sólido

### Importaciones campaña 2024/25 - Valor (miles €)

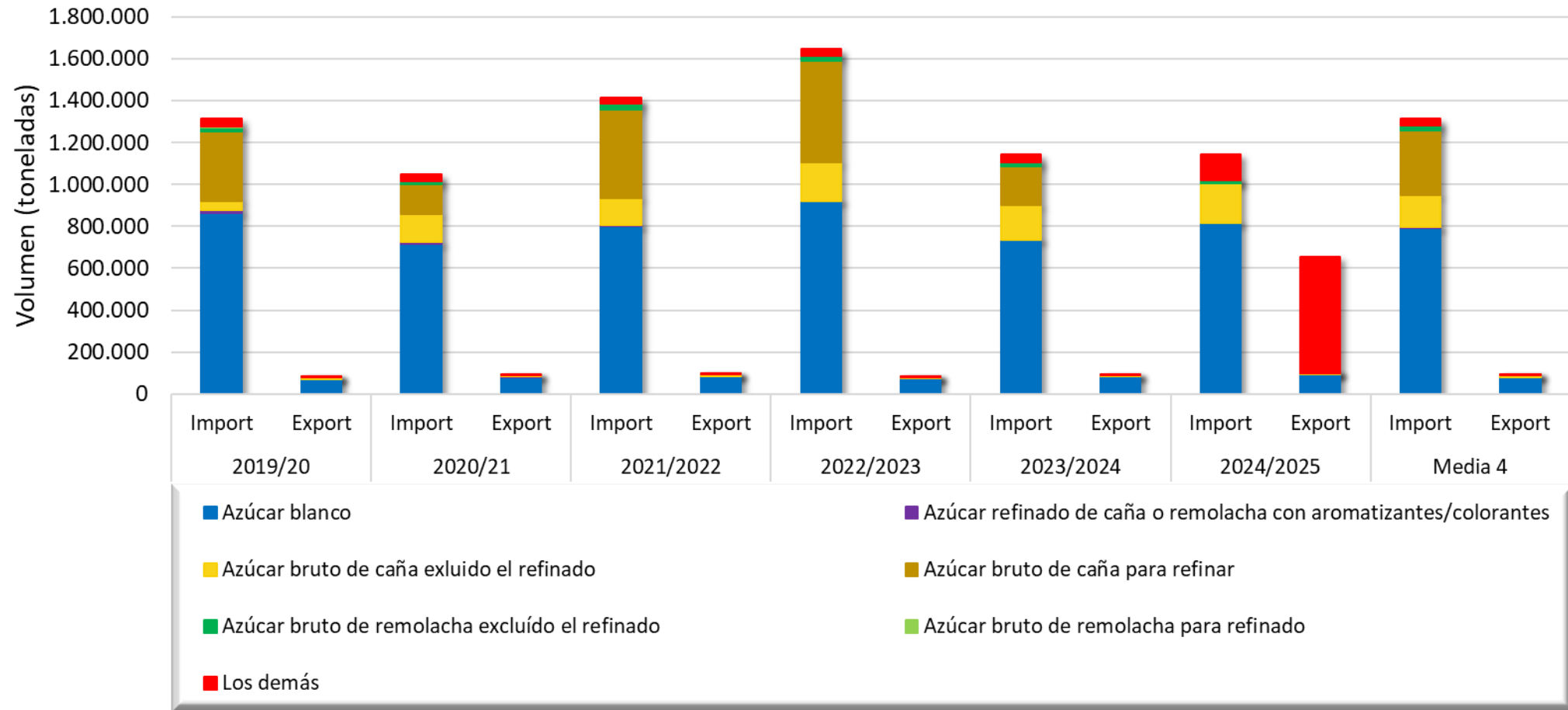
Datos hasta fin de campaña



NC 1701 - Azúcar de caña o remolacha y sacarosa químicamente pura, en estado sólido

**Notas:** La campaña azucarera comprende del 1 de octubre del año “n” al 30 de septiembre del año “n+1”.  
La Media 4 comprende las últimas cuatro campañas anteriores a la de 2024/25 (2020/21, 2021/22, 2022/23 y 2023/24).

### Evolución volumen comercio exterior por tipos de azúcar (CN 1701)



**Notas:** La campaña azucarera comprende del 1 de octubre del año “n” al 30 de septiembre del año “n+1”.

La Media 4 comprende las últimas cuatro campañas anteriores a la de 2024/25 (2020/21, 2021/22, 2022/23 y 2023/24).

**CN 1701:** Código de mercancías correspondiente a Azúcar de caña o de remolacha y sacarosa químicamente pura, en estado sólido.