

**SEGUIMIENTO DE LOS MERCADOS DE OLEAGINOSAS  
Y DEL MERCADO NACIONAL DE LEGUMINOSAS GRANO**

**Campaña 2025/2026**

**JUNIO 2026**

**SEMANA 25**

**ÍNDICE:**

**Mercado oleaginosas: Precios mundiales, comunitarios y nacionales**

**Mercado nacional de leguminosas grano**

*Resumen semanal*

*Evolución por campañas de los precios de las semillas oleaginosas:*

- Precios mundiales de la soja
- Precios mundiales, comunitarios y nacionales del girasol
- Precios mundiales, comunitario y nacional de la colza

*Evolución por campañas de los precios de las tortas o harinas de las oleaginosas*

- Precios mundiales de la torta de soja
- Precios nacionales de las harinas/tortas oleaginosas

*Evolución anual*

- Comparativa de las principales oleaginosas
- Precios de las semillas de oleaginosas
- Precios de las tortas de oleaginosas

*Comparativa por campañas de los precios nacionales:*

- Precios nacionales de oleaginosas
- Precios nacionales de leguminosas grano

Precios nacionales semillas oleaginosas: Semana 25 (del 15 de junio al 21 de junio)

Precios nacionales harinas/tortas oleaginosas: 26 de junio

Precios mundiales y comunitarios: 23 de junio

Los datos de los precios están referidos a la campaña de comercialización que empieza el 1 de julio hasta el 30 de junio del año siguiente.

Fuentes: S. G. Análisis, Coordinación y Estadísticas del MAPA, Consejo Internacional de Cereales (CIC), FAO, USDA, Comisión Europea, Mercolledia y otras fuentes de ámbito agrario nacional e internacional.

NIPO: 003-25-022-1

<https://cpage.mpr.gob.es/>

**SUBDIRECCIÓN GENERAL DE CULTIVOS HERBÁCEOS E INDUSTRIALES Y ACEITE DE OLIVA**  
**DIRECCIÓN GENERAL DE PRODUCCIONES Y MERCADOS AGRARIOS. MAPA.**



Aviso Legal: los contenidos de esta publicación podrán ser reutilizados, citando la fuente y la fecha, en su caso, de la última actualización.

**Título:**

Seguimiento de los mercados de oleaginosas y del mercado nacional de leguminosas grano

**Edita:**

© Ministerio de Agricultura, Pesca y Alimentación.  
Secretaría General Técnica. Centro de Publicaciones.

**Unidad proponente:**

Dirección General de Producciones y Mercados Agrarios.  
Subdirección General de Cultivos Herbáceos e Industriales y Aceite de Oliva.

**NIPO:** 003-25-022-1

**Tienda online:**

[www.mapa.gob.es](http://www.mapa.gob.es)

<https://servicio.mapa.gob.es/tienda/>

**e-mail:**

[centropublicaciones@mapa.es](mailto:centropublicaciones@mapa.es)

**Catálogo de Publicaciones de la Administración General del Estado:**

<https://cpage.mpr.gob.es/>

Para contribuir a la protección del medio ambiente, se recomienda imprimir esta publicación únicamente si es estrictamente necesario, ya sea en su totalidad o en parte.

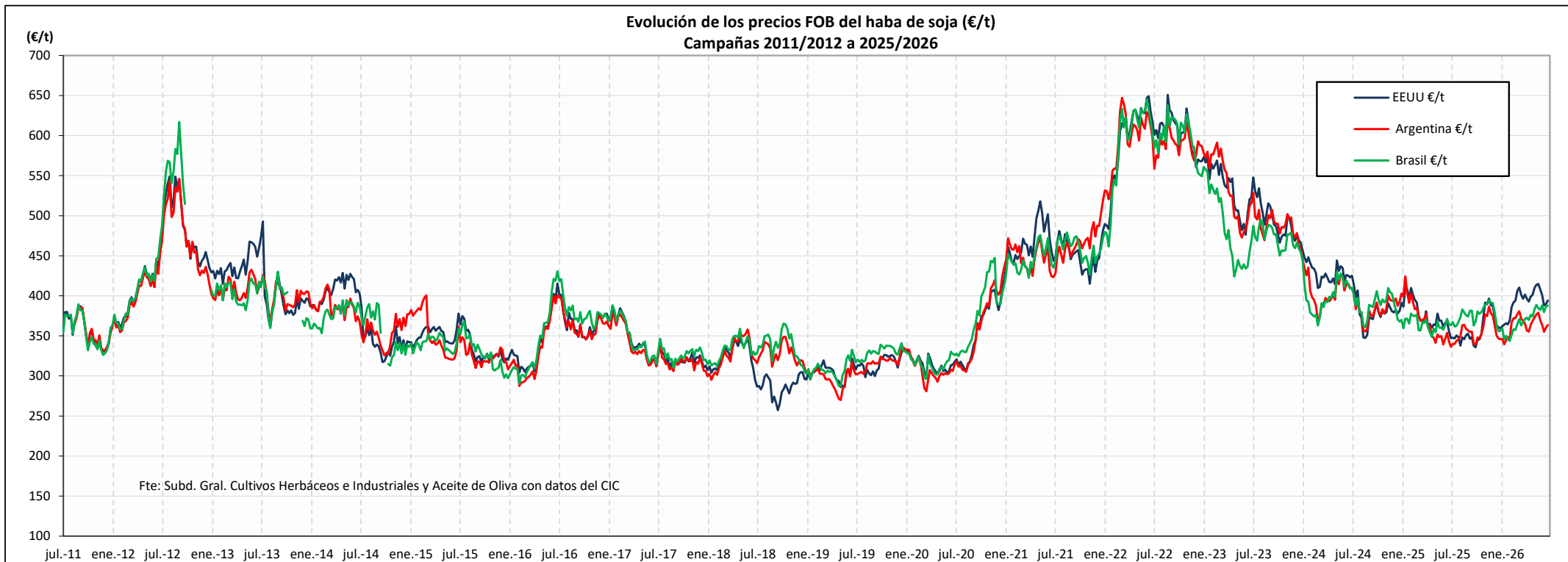
 GOBIERNO DE ESPAÑA	MINISTERIO DE AGRICULTURA, PESCA Y ALIMENTACION	SUBSECRETARÍA
		SECRETARÍA GENERAL TÉCNICA
		DIVISIÓN DE ARCHIVOS Y PUBLICACIONES

PRECIOS SEMANALES SEMILLAS OLEAGINOSAS Y LEGUMINOSAS GRANO. CAMPAÑA 2025/26										
SEMANA 25. Junio 2026										
	Última cotización \$/t	Diferencia semanal \$/t	% sobre la cotización			Campaña 2025/26				
			semana anterior	mes anterior	año anterior	Mínimo campaña \$/t	Máximo campaña \$/t			
<b>HABA DE SOJA</b> <small>Elaboración Subdirección General de Cultivos Herbáceos e Industriales y Aceite de Oliva con fuente del Consejo Internacional de Cereales (CIC)</small>										
<b>Mundiales (\$/t)</b>										
EEUU (Golfo)	449	-4	↓ -1	↓ -5	↑ +9	391	486			
Argentina (Up River)	414	-4	↓ -1	↓ -4	↑ +4	395	447			
Brasil (Paraná)	442	-7	↓ -2	↓ -0	↑ +4	402	457			
<b>COLZA</b> <small>Elaboración Subdirección General de Cultivos Herbáceos e Industriales y Aceite de Oliva con fuente del Consejo Internacional de Cereales (CIC) y de la SGACE del MAPA</small>										
<b>Mundiales (\$/t)</b>										
Canadá (Vancouver)	549	-16	↓ -3	↓ -4	↑ +2	461	589			
Australia (Kwinana)	562	-18	↓ -3	↓ -4	↑ +1	502	589			
Ucrania	593	-13	↓ -2	↑ +3	↑ +11	505	605			
<b>Unión Europea (€/t)</b>										
Francia (Mosela)	520	+10	↑ +2	↓ -1	↑ +7	454	531			
<b>España (€/t)</b>										
Precio medio	435	-0	↓ -0	⇒ +0	↑ +2	405	435			
<b>GIRASOL</b> <small>Elaboración Subdirección General de Cultivos Herbáceos e Industriales y Aceite de Oliva con fuente del Consejo Internacional de Cereales (CIC) y de la SGACE del MAPA</small>										
<b>Mundiales (\$/t)</b>										
Ucrania	575	+0	⇒ +0	⇒ +0	↑ +16	485	575			
Argentina	482	+0	⇒ +0	⇒ +0	↑ +11	406	482			
<b>Unión Europea (€/t)</b>										
Francia (Burdeos)	594	+20	↑ +3	⇒ +0	↑ +5	545	671			
<b>España (€/t)</b>										
Precio medio convencional	472	+0	⇒ +0	⇒ +1	⇒ +0	448	478			
Precio medio alto oleico	556	+0	⇒ +0	↑ +1	↑ +1	536	564			
<b>LEGUMINOSAS GRANO</b> <small>Elaboración Subdirección General de Cultivos Herbáceos e Industriales y Aceite de Oliva con fuente de la SGACE del MAPA</small>										
<b>España (€/t)</b>										
Precio medio guisantes secos	238	-7	↓ -3	↓ -4	↓ -13	236	265			
Precio medio habas secas	272	+1	⇒ +0	↓ -3	↓ -10	269	289			
Precio medio lentejas	1.112	+0	⇒ +0	⇒ +0	↑ +8	1.014	1.112			
Precio medio garbanzos	564	-0	↓ -0	⇒ +1	↑ +1	533	593			

s/c: sin cotización; n/c: no comparable

PRECIOS SEMANALES TORTAS/HARINAS OLEAGINOSAS. CAMPAÑA 2025/26										
SEMANA 25. Junio 2026										
	Última cotización \$/t	Diferencia semanal \$/t	% sobre la cotización			Campaña 2025/26				
			semana anterior	mes anterior	año anterior	Mínimo campaña \$/t	Máximo campaña \$/t			
<b>TORTA DE SOJA</b> <small>Elaboración Subdirección General de Cultivos Herbáceos e Industriales y Aceite de Oliva con fuente del Consejo Internacional de Cereales (CIC)</small>										
<b>Mundiales (\$/t)</b>										
EEUU (Golfo)	367	-7	↓ -2	↓ -9	↑ +18	293	410			
Argentina (Up River)	338	+0	⇒ +0	↓ -6	↑ +14	281	370			
Brasil (Paraná)	337	-7	↓ -2	↓ -5	↑ +11	281	374			
<b>TORTA/HARINA COLZA Y GIRASOL</b> <small>Elaboración Subdirección General de Cultivos Herbáceos e Industriales y Aceite de Oliva con fuente del Consejo Internacional de Cereales (CIC) y MERCOLLEIDA</small>										
<b>Mundiales (\$/t)</b>										
<b>Torta de girasol</b>										
Argentina (Up River)	194	+0	⇒ +0	⇒ +0	↑ +2	143	205			
<b>Unión Europea (€/t)</b>										
<b>Torta de colza</b>										
Alemania (Hamburgo)	239	-3	↓ -1	↓ -9	↓ -1	168	266			
<b>España (€/t)</b>										
<b>Mercolleida</b>										
Harina Colza 00	255	-5	↓ -2	↓ -11	↑ +6	232	298			
Harina Soja 47%	350	+6	↑ +2	↓ -7	↑ +19	290	438			
Harina Girasol alta proteína 34-36%	280	+0	⇒ +0	⇒ +0	↑ +13	240	282			
Harina Girasol integral 28%	205	+0	⇒ +0	↓ -9	↑ +4	159	231			
<b>Tipo de cambio EUR/USD</b> <small>Elaboración Subdirección General de Cultivos Herbáceos e Industriales y Aceite de Oliva con fuente del Consejo Internacional de Cereales (CIC)</small>										
<b>Dólares USA</b>										
Última cotización										
Diferencia semanal										
1,1390 -0,0225										
<b>% sobre la cotización</b>										
semana anterior										
mes anterior										
año anterior										
Euro										
1,1390 -1,94 -1,94 -1,82										
<b>Campaña 2025/26</b>										
<b>Dólares USA</b>										
Mínimo campaña										
Máximo campaña										
1,1390 1,1976										

## EVOLUCIÓN DEL PRECIO DEL HABA SOJA. CAMPAÑAS 2011/12 A 2025/2026

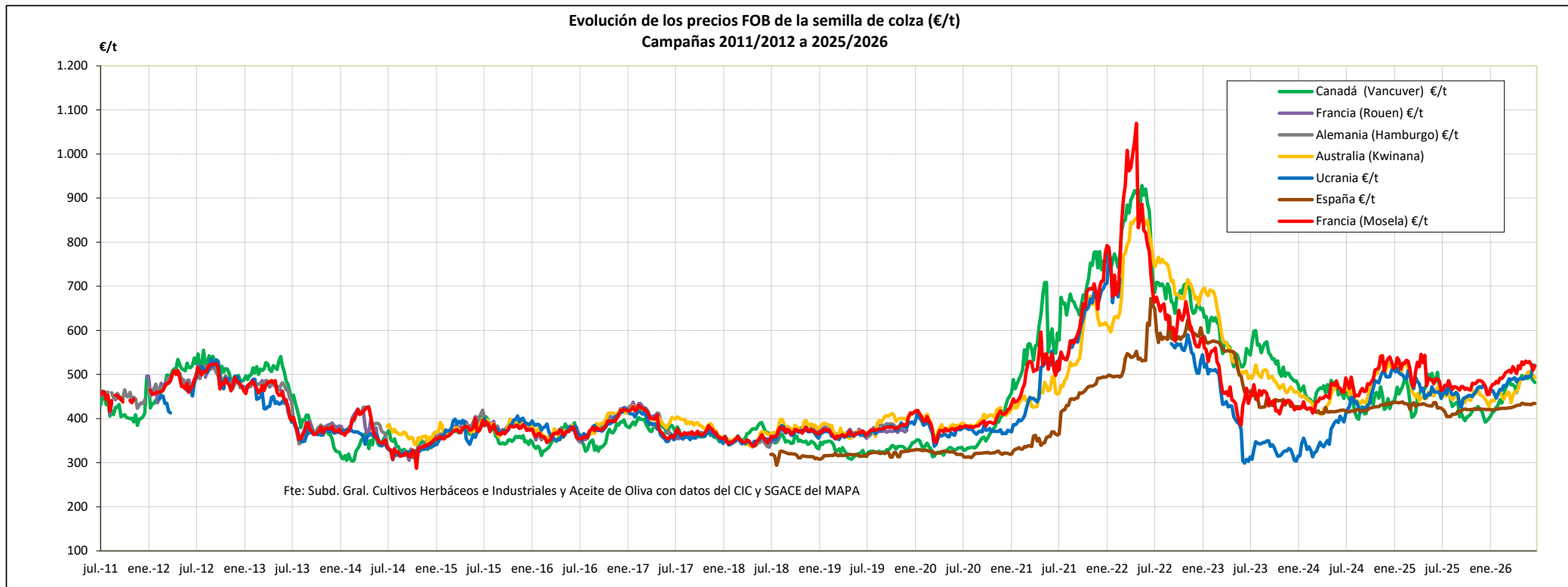


Fuente: Elaboración por la Subdirección General de Cultivos Herbáceos e Industriales y Aceite de Oliva del MAPA con datos del Consejo Internacional de Cereales

	MUNDIALES SOJA		
	EEUU (Golfo)	Argentina (Up River)	Brasil (Paraná)
Última cotización €/t	394,23	363,58	387,78
% s/inicio campaña	↑ +14	↑ +8	↑ +7
% s/mes anterior	↓ -3	↓ -2	↑ +1
% s/semana anterior	↑ +1	→ +1	→ +0
% s/año anterior	↑ +11	↑ +6	↑ +6

	MUNDIALES		
	EEUU (Golfo)	Argentina (Up River)	Brasil (Paraná)
<b>Campaña 25/26</b>			
Media (€/t)	374,82	359,15	372,24
Máximo (€/t)	414,76	386,51	394,77
Mínimo (€/t)	335,69	336,20	343,72

## EVOLUCIÓN DE LA COLZA. CAMPAÑAS 2011/12 A 2025/2026

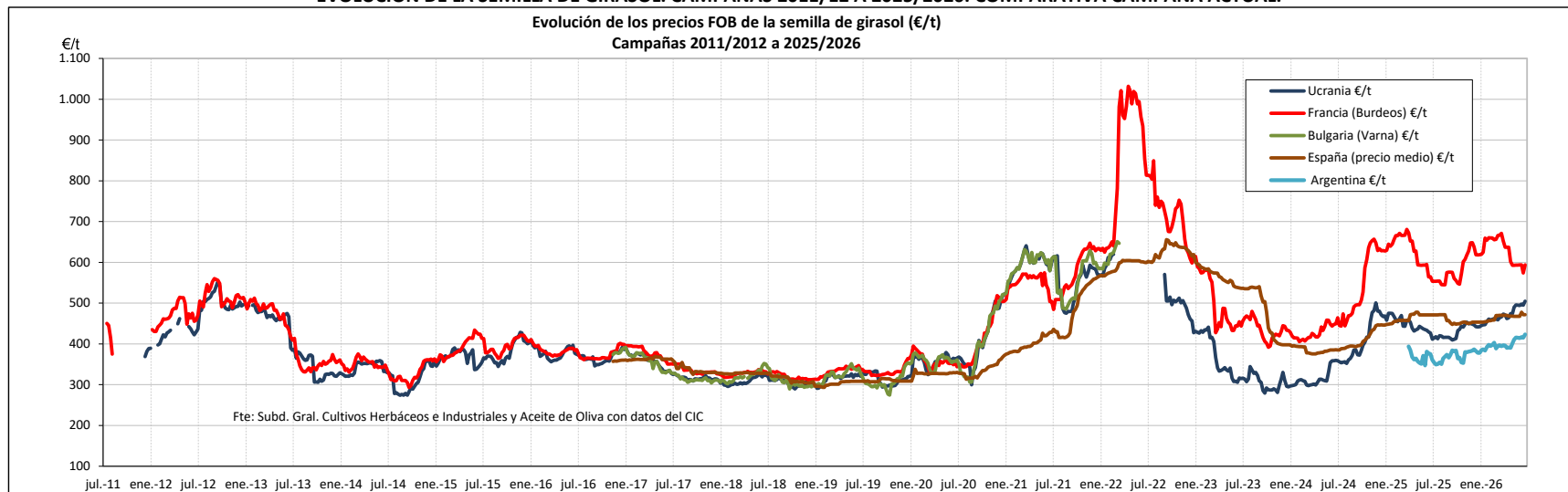


Fuente: Elaboración por la Subdirección General de Cultivos Herbáceos e Industriales y Aceite de Oliva del MAPA con datos del Consejo Internacional de Cereales y la SG de Análisis, Coordinación y Estadísticas del MAPA.

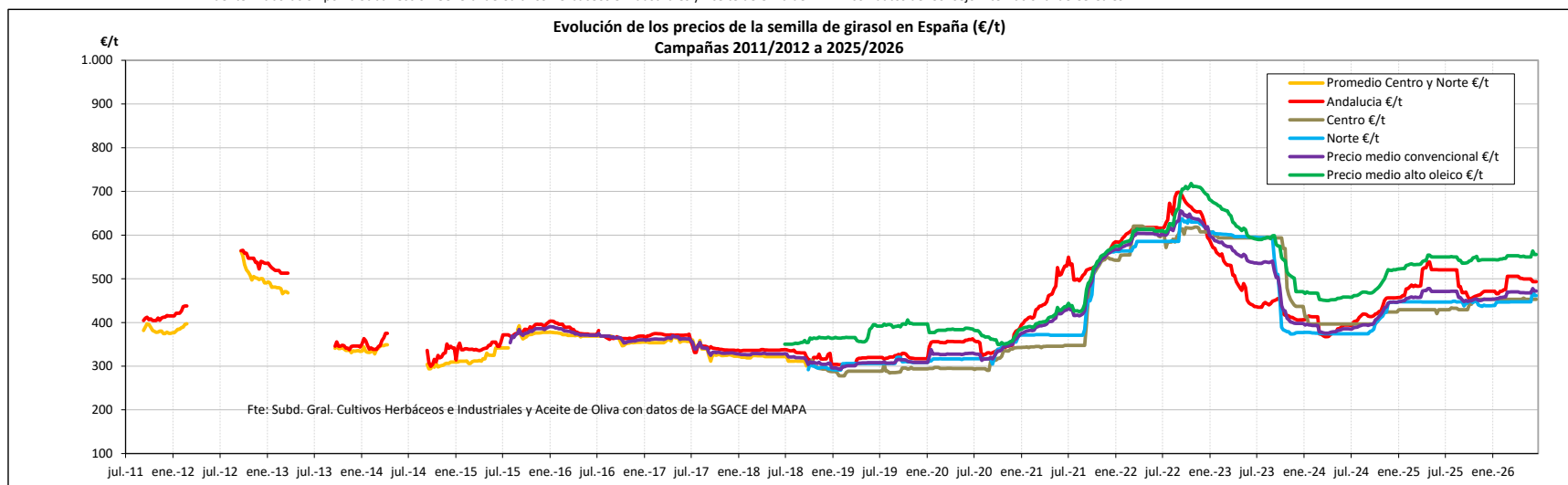
	MUNDIAL			UE	ESPAÑA
	Canadá (Vancouver)	Australia (Kwinana)	Ucrania	Francia (Mosela)	Precio medio
Última cotización €/t	481,77	493,38	520,22	519,71	434,55
% s/inicio campaña	↑ +4	↑ +8	↑ +17	↑ +12	↑ +3
% s/mes anterior	↓ -2	↓ -2	↑ +5	↓ -1	⇒ +0
% s/semana anterior	↓ -1	↓ -1	↓ -0	↑ +2	↓ -0
% s/año anterior	↑ +4	↑ +3	↑ +13	↑ +7	↑ +2

Campaña 25/26	MUNDIAL			UE	ESPAÑA
	Canadá (Vancouver)	Australia (Kwinana)	Ucrania	Francia (Mosela)	Precio medio
Media (€/t)	444,02	457,99	469,60	488,43	422,08
Máximo (€/t)	505,98	506,16	520,91	530,50	435,05
Mínimo (€/t)	392,02	426,99	426,22	454,38	404,51

**EVOLUCIÓN DE LA SEMILLA DE GIRASOL. CAMPAÑAS 2011/12 A 2025/2026. COMPARATIVA CAMPAÑA ACTUAL.**



Fuente: Elaboración por la Subdirección General de Cultivos Herbáceos e Industriales y Aceite de Oliva del MAPA con datos del Consejo Internacional de Cereales.

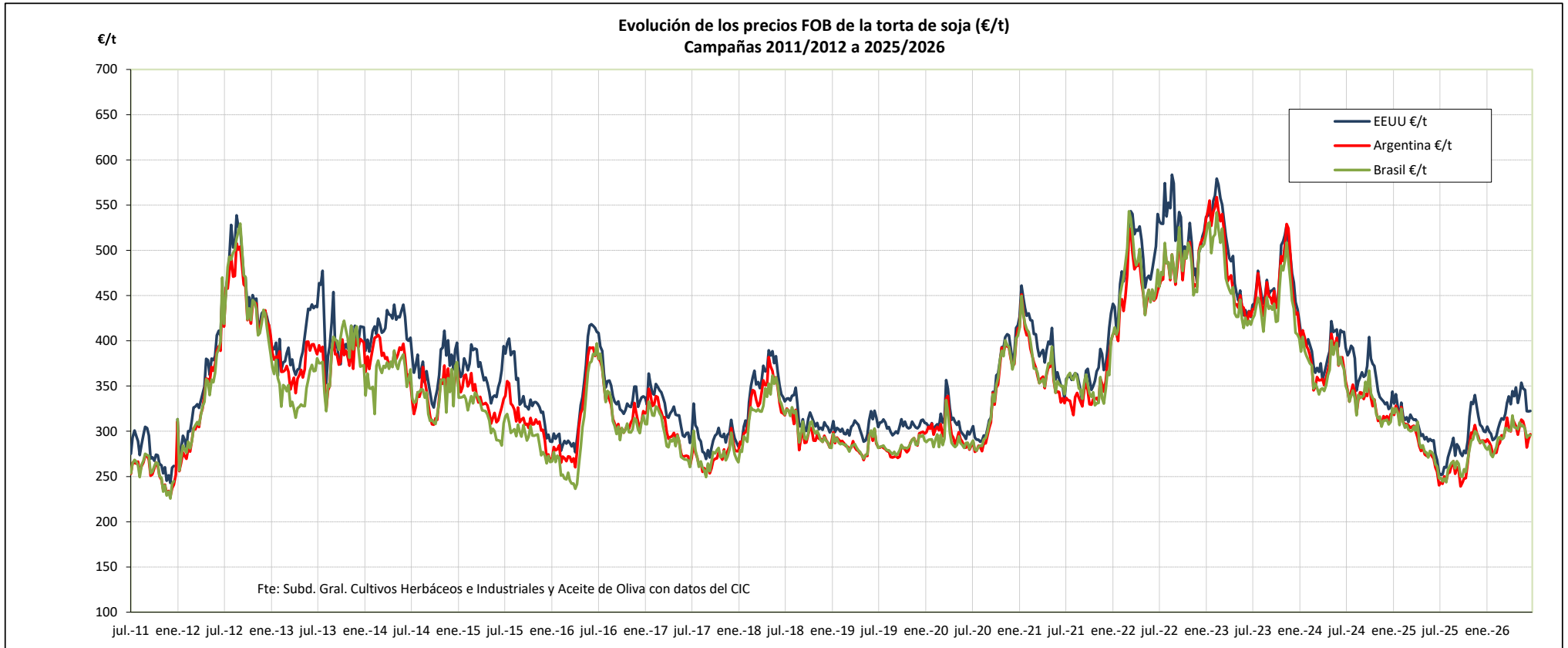


Fuente: Elaboración por la Subdirección General de Cultivos Herbáceos e Industriales y Aceite de Oliva del MAPA con datos de la SG de Análisis, Coordinación y Estadísticas del MAPA.

	MUNDIAL		UE	ESPAÑA					Precio medio Girasol convencional €/t	Precio medio Girasol alto oleico €/t
	Ucrania	Argentina	Francia (Bordeos)	Andalucía	Centro	Norte				
Última cotización €/t	504,85	423,20	593,69	493,29	452,95	461,57		471,84	555,83	
% s/inicio campaña	↑ +23	↑ +17	↑ +7	↓ -5	↑ 6	↑ 3	⇒ 0	↑ 0	↑ 1	
% s/mes anterior	↑ +2	↑ +2	⇒ +0	↓ -1	⇒ 0	↑ 3	⇒ 1	↑ 1	↑ 1	
% s/semana anterior	↑ +2	↑ +2	↑ +3	⇒ 0	⇒ 0	⇒ 0	⇒ 0	⇒ 0	⇒ 0	
% s/año anterior	↑ +18	↑ +13	↑ +5	↓ -5	↑ 6	↑ 3	⇒ 0	↑ 0	↑ 1	

Campaña 25/26	MUNDIAL		UE	ESPAÑA					Precio medio Girasol convencional €/t	Precio medio Girasol alto oleico €/t
	Ucrania	Argentina	Francia (Bordeos)	Andalucía	Centro	Norte				
Media (€/t)	449,18	384,15	605,35	486,88	446,22	446,42		461,35	547,41	
Máximo (€/t)	504,85	423,20	670,93	520,38	455,78	474,00		477,56	563,66	
Mínimo (€/t)	409,34	349,57	544,83	452,83	429,03	436,75		447,62	535,68	

## EVOLUCIÓN DE LA TORTA DE SOJA. CAMPAÑAS 2011/12 A 2025/2026

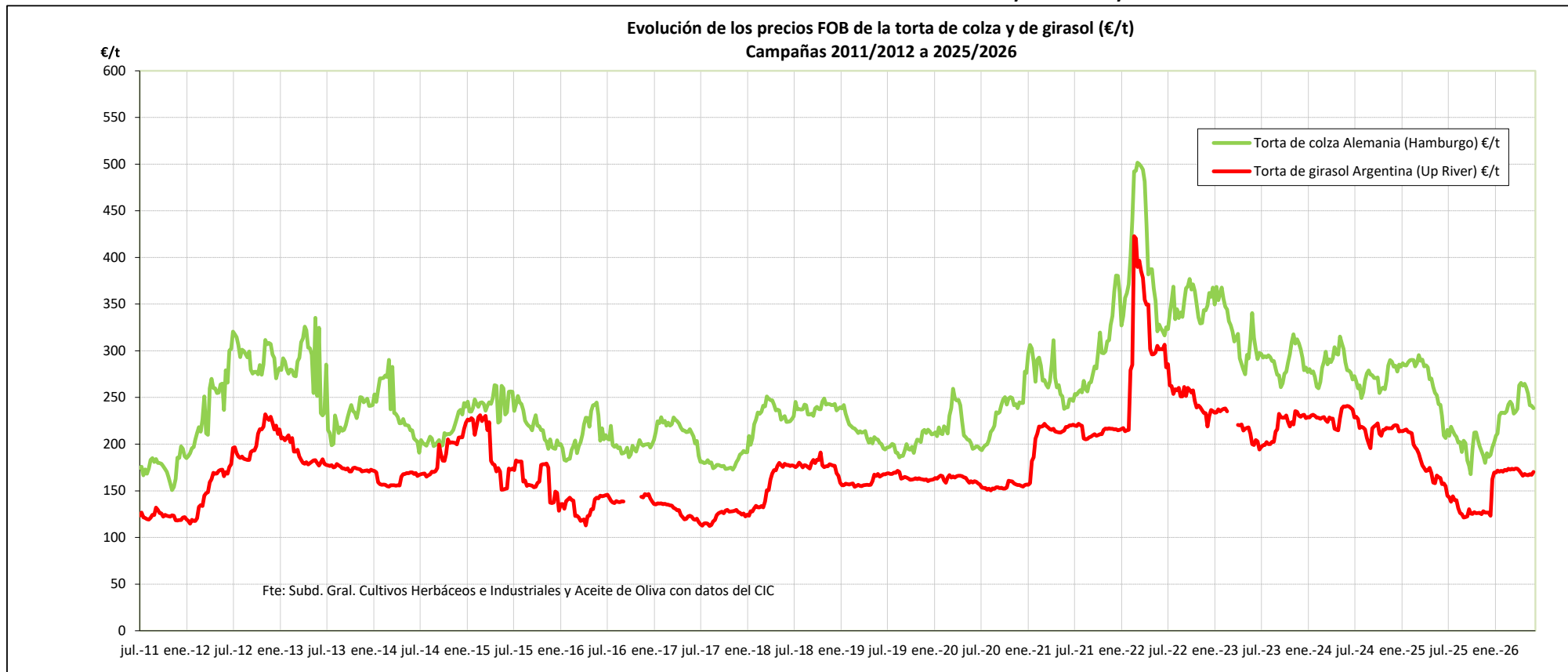


Fuente: Elaboración por la Subdirección General de Cultivos Herbáceos e Industriales y Aceite de Oliva del MAPA con datos del Consejo Internacional de Cereales.

	MUNDIALES			
	EEUU (Golfo)	Argentina (Up River)	Brasil (Paraná)	
Última cotización €/t	322,45	296,76	295,64	
% s/inicio campaña	↑ +27	↑ +24	↑ +19	
% s/mes anterior	↓ -7	↓ -5	↓ -4	
% s/semana anterior	⇒ +0	↑ +2	⇒ +0	
% s/año anterior	↑ +20	↑ +16	↑ +13	

	MUNDIALES		
	EEUU (Golfo)	Argentina (Up River)	Brasil (Paraná)
<b>Campaña 25/26</b>			
Media (€/t)	305,09	280,89	281,40
Máximo (€/t)	353,75	315,00	317,51
Mínimo (€/t)	251,93	239,14	243,63

## EVOLUCIÓN DE LA TORTA DE COLZA Y DE GIRASOL. CAMPAÑAS 2011/12 A 2025/2026

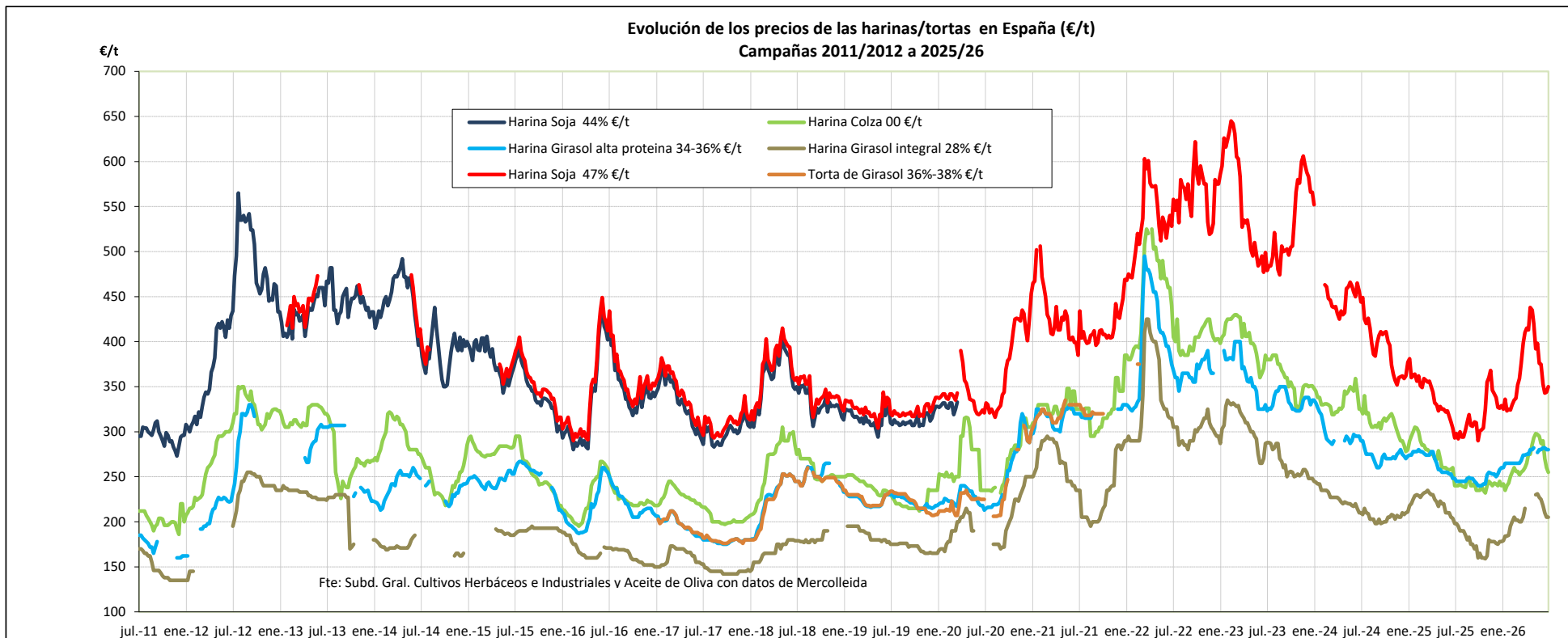


Fuente: Elaboración por la Subdirección General de Cultivos Herbáceos e Industriales y Aceite de Oliva del MAPA con datos del Consejo Internacional de Cereales.

	Torta Colza	Torta Girasol
	Alemania (Hamburgo)	Argentina (Up River)
Última cotización €/t	238,61	170,33
% s/inicio campaña	↑ +4	↑ +8
% s/mes anterior	↓ -9	↑ +2
% s/semana anterior	↓ -1	↑ +2
% s/año anterior	↓ -1	↑ +4

	Torta Colza	Torta Girasol
	Alemania (Hamburgo)	Argentina (Up River)
<b>Campaña 25/26</b>		
Media (€/t)	217,47	149,88
Máximo (€/t)	265,65	173,84
Mínimo (€/t)	167,90	121,26

## EVOLUCIÓN DE LAS HARINAS/TORTAS EN ESPAÑA. CAMPAÑAS 2011/12 A 2025/2026



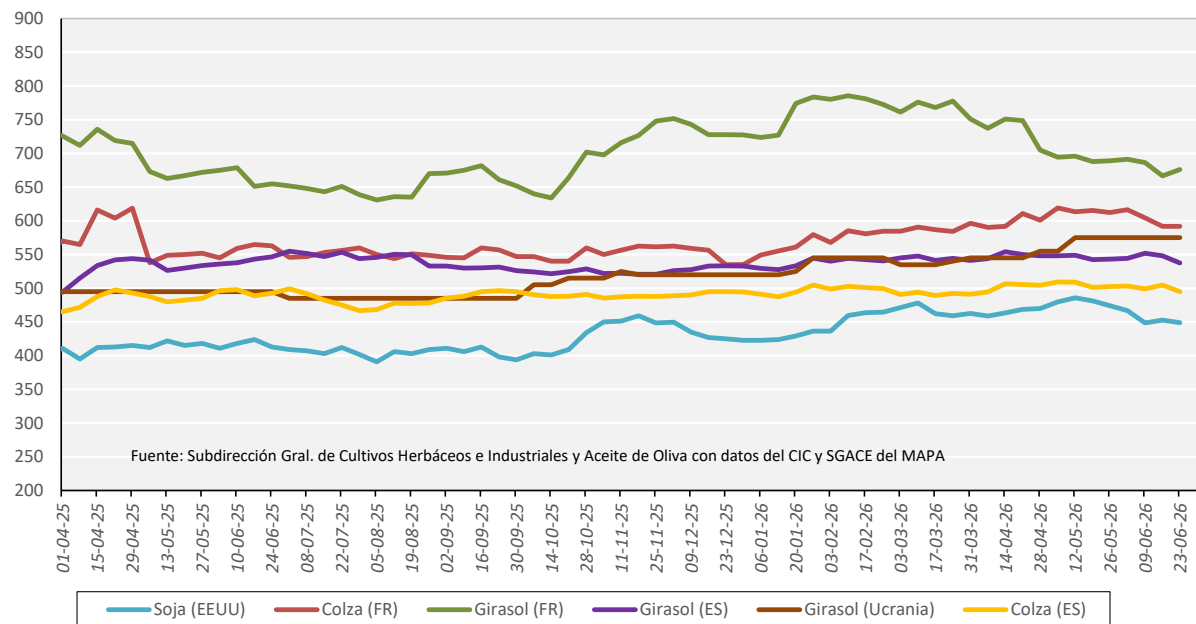
Fuente: Elaboración por la Subdirección General de Cultivos Herbáceos e Industriales y Aceite de Oliva del MAPA con datos de Mercolleida.

	<b>ESPAÑA</b>			
	Harina Soja 47%	Harina Colza 00	Harina Girasol 34-36%	Harina Girasol 28%
Última cotización €/t	350,00	255,00	280,00	205,00
% s/inicio campaña	↑ +17	↑ +6	↑ +14	↑ +4
% s/mes anterior	↓ -7	↓ -11	⇒ +0	↓ -9
% s/semana anterior	↑ +2	↓ -2	⇒ +0	⇒ +0
% s/año anterior	↑ +19	↑ +6	↑ +13	↑ +4

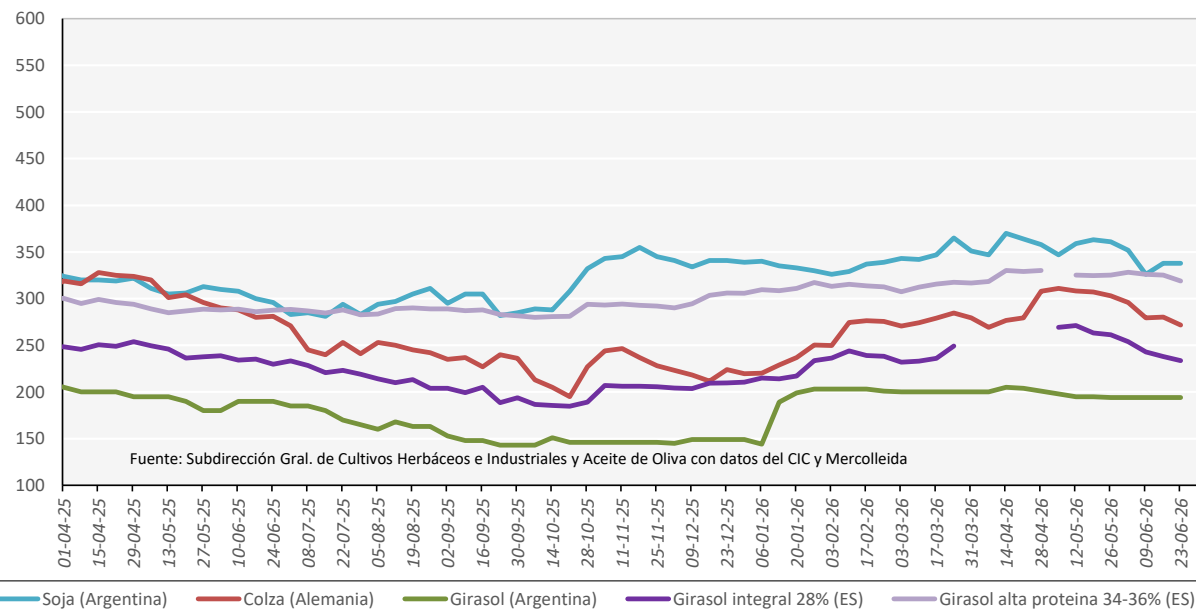
<b>Campaña 25/26</b>	<b>ESPAÑA</b>			
	Harina Soja 47%	Harina Colza 00	Harina Girasol 34-36%	Harina Girasol 28%
Media (€/t)	343,06	253,00	259,94	189,32
Máximo (€/t)	438,00	298,00	282,00	231,00
Mínimo (€/t)	290,00	232,00	240,00	159,00

## EVOLUCIÓN ANUAL OLEAGINOSAS. COMPARATIVA DE LAS PRINCIPALES OLEAGINOSAS

*Evolución anual de los precios en los mercados más representativos de semillas oleaginosas (\$/t)*



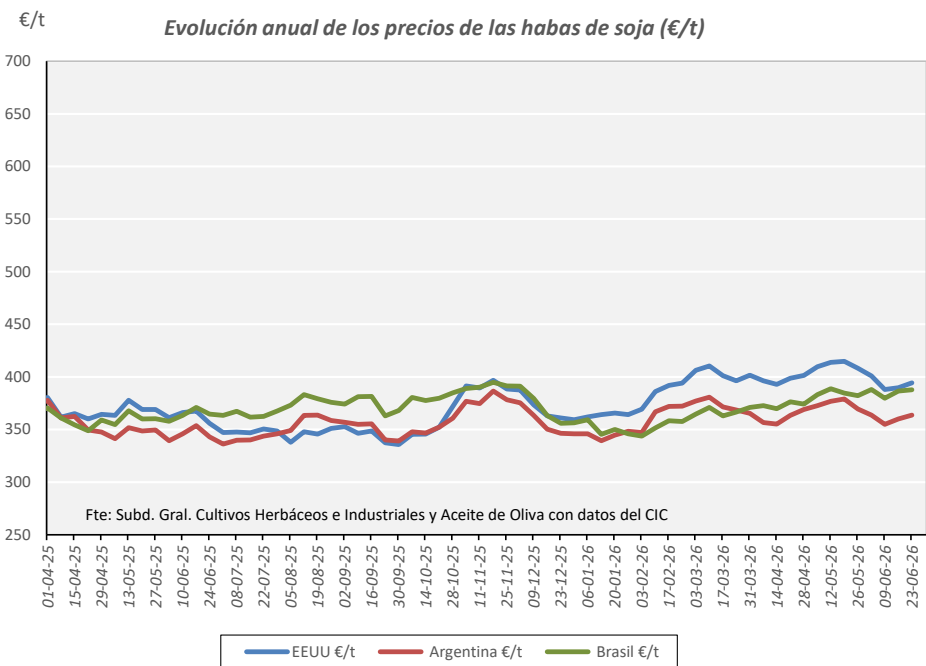
*Evolución anual de los precios en los mercados más representativos de harinas/tortas oleaginosas (\$/t)*



Fuente: Elaboración Subd. Gral. Cultivos Herbáceos e Industriales con datos del Consejo Internacional de Cereales, SG de Análisis, Coordinación y Estadística del MAPA y Mercolleida.

## EVOLUCIÓN ANUAL. PRECIOS SEMILLAS OLEAGINOSAS (€/t)

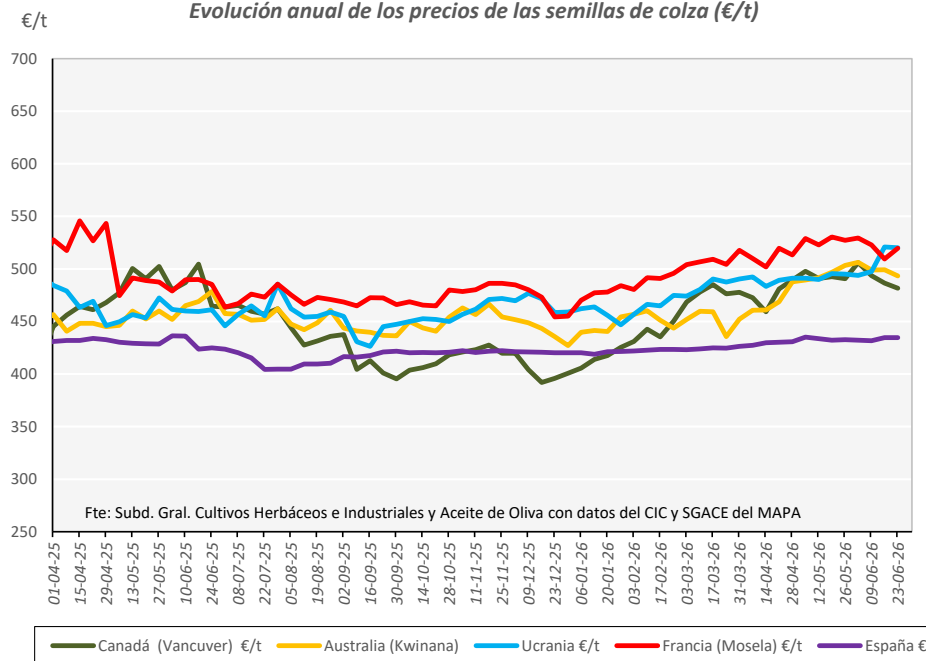
**Evolución anual de los precios de las habas de soja (€/t)**



— EEUU €/t — Argentina €/t — Brasil €/t

Fuente: Elaboración Subd. Gral. Cultivos Herbáceos e Industriales y Aceite de Oliva con datos del Consejo Internacional de Cereales

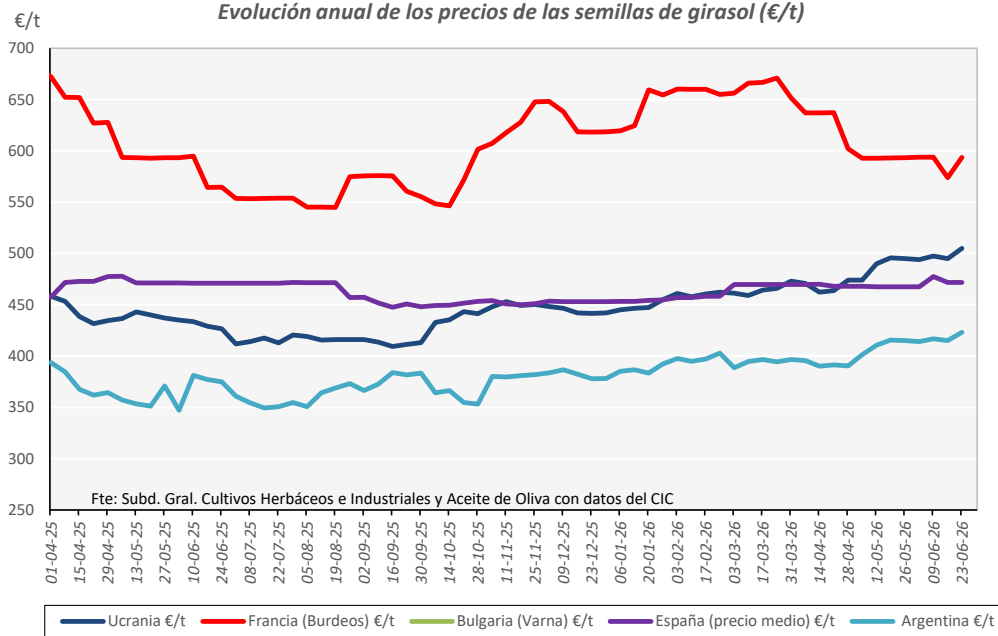
**Evolución anual de los precios de las semillas de colza (€/t)**



— Canadá (Vancouver) €/t — Australia (Kwinana) €/t — Ucrania €/t — Francia (Mosela) €/t — España €/t

Fuente: Elaboración Subd. Gral. Cultivos Herbáceos e Industriales y Aceite de Oliva con datos del CIC y SGACE del MAPA

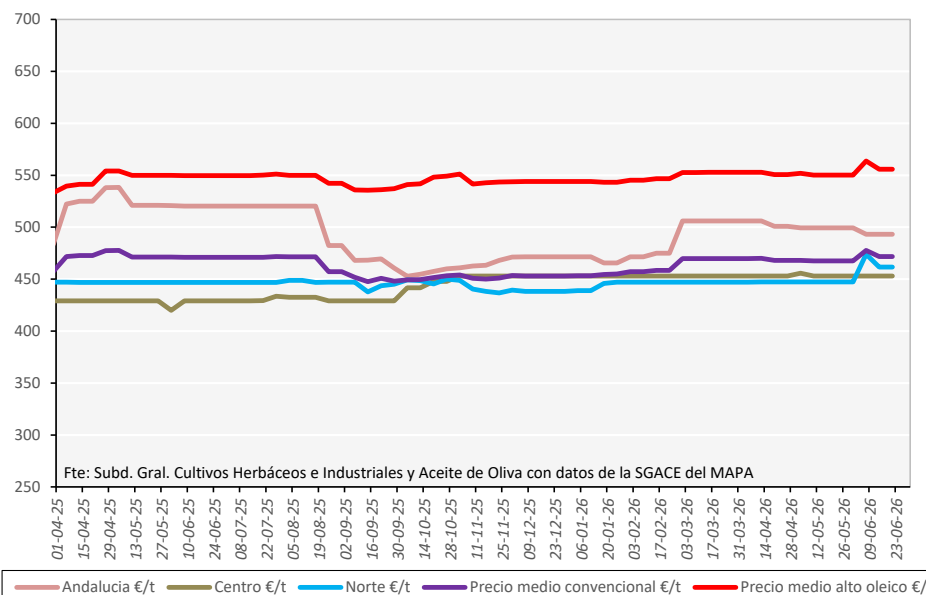
**Evolución anual de los precios de las semillas de girasol (€/t)**



— Ucrania €/t — Francia (Burdeos) €/t — Bulgaria (Varna) €/t — España (precio medio) €/t — Argentina €/t

Fuente: Elaboración Subd. Gral. Cultivos Herbáceos e Industriales y Aceite de Oliva con datos del Consejo Internacional de Cereales

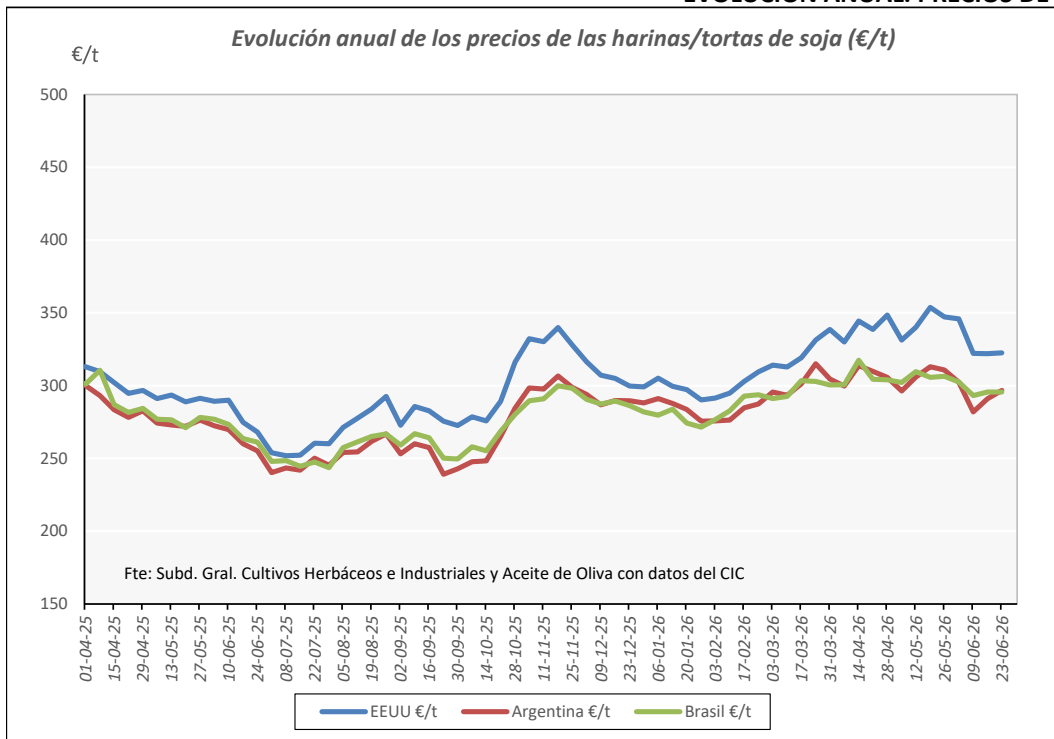
**Evolución anual de los precios de las semillas de girasol en España (€/t)**



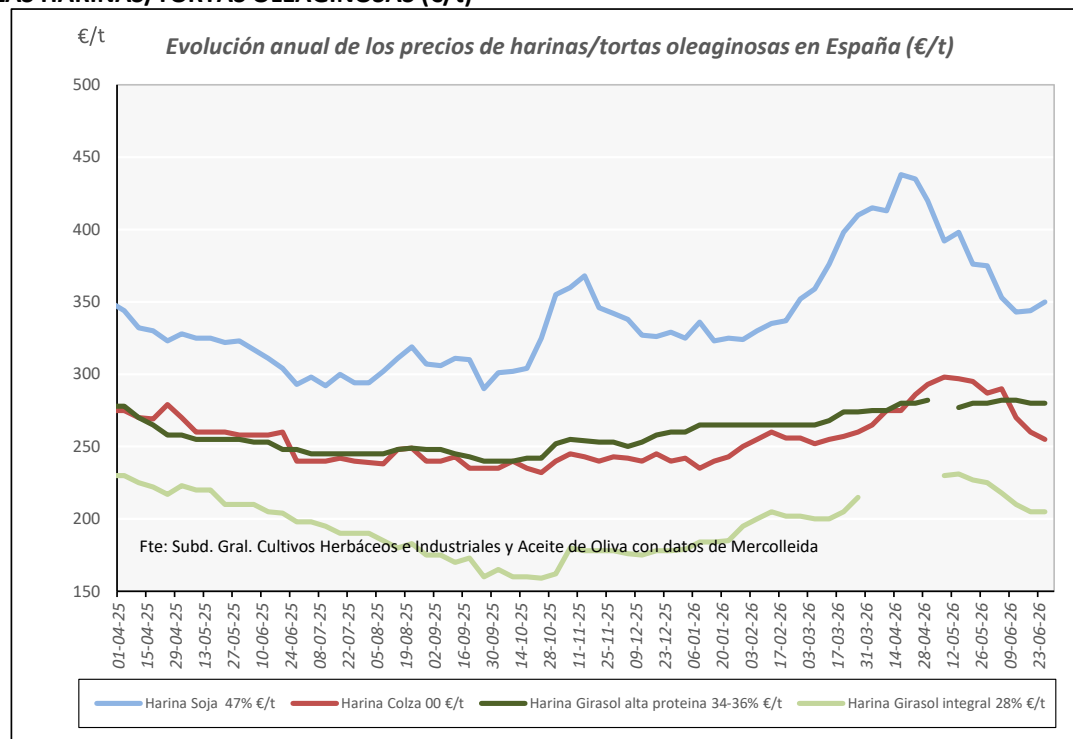
— Andalucía €/t — Centro €/t — Norte €/t — Precio medio convencional €/t — Precio medio alto oleico €/t

Fuente: Elaboración Subd. Gral. Cultivos Herbáceos e Industriales y Aceite de Oliva con datos de la SGACE del MAPA.

## EVOLUCIÓN ANUAL. PRECIOS DE LAS HARINAS/TORTAS OLEAGINOSAS (€/t)

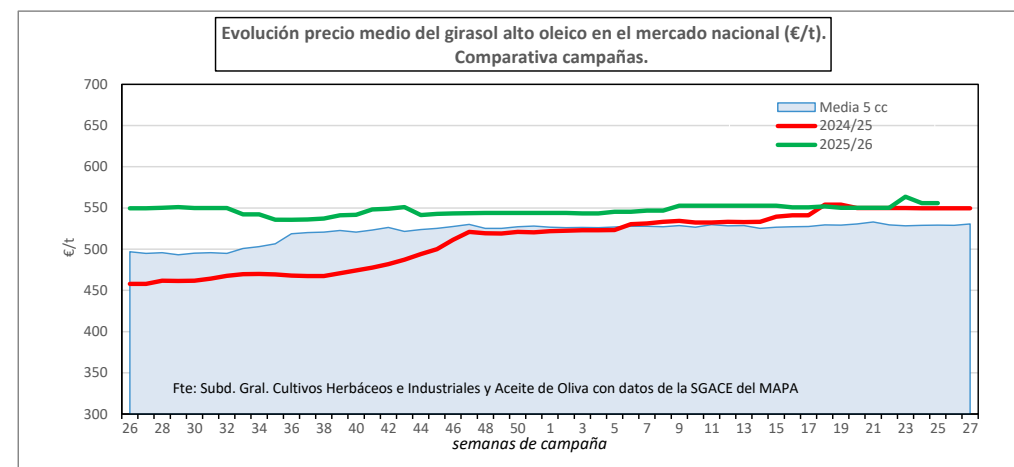
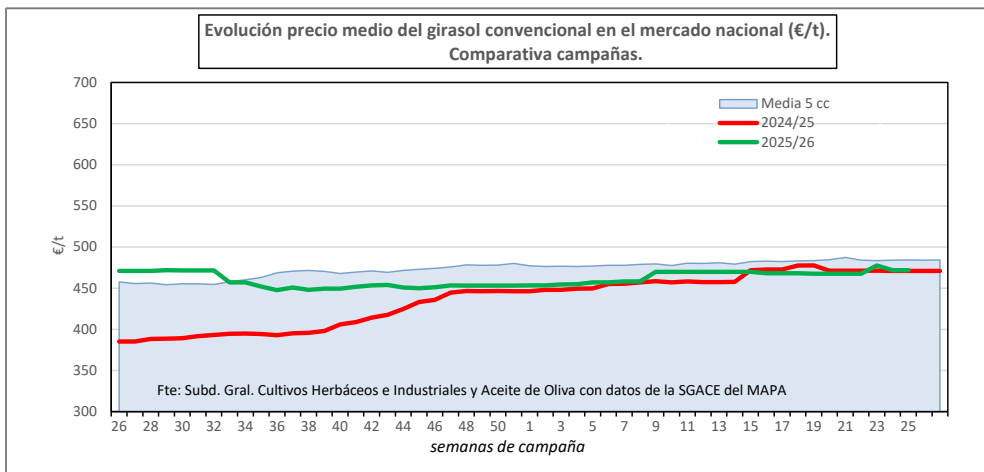


Fuente: Elaboración S. G. Cultivos Herbáceos e Industriales y Aceite de Oliva con datos del Consejo Internacional de Cereales



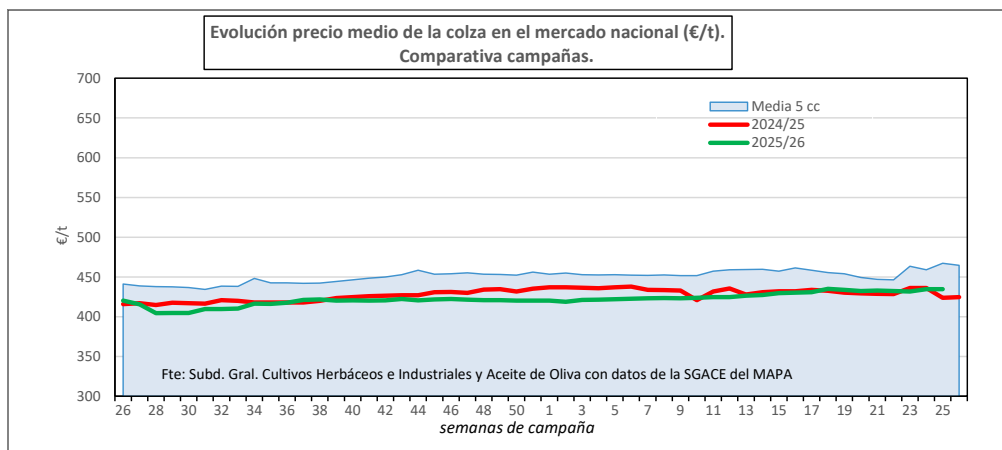
Fuente: Elaboración por la S. G. de Cultivos Herbáceos e Industriales y Aceite de Oliva del MAPA con datos de Mercolleida

## EVOLUCIÓN DEL PRECIO MEDIO DE LAS OLEAGINOSAS EN ESPAÑA. COMPARATIVA ENTRE CAMPAÑAS



	Precio medio Girasol convencional	Precio medio Girasol alto oleico
Última cotización €/t	471,84	555,83
% s/inicio campaña	➡ +0	⬆️ -1
% s/mes anterior	➡ +1	⬆️ -1
% s/semana anterior	➡ +0	➡ +0
% s/año anterior	➡ +0	⬆️ -1

Campaña 2025/26	Girasol convencional	Girasol alto oleico
Media (€/t)	461,35	547,41
Máximo (€/t)	477,56	563,66
Mínimo (€/t)	447,62	535,68

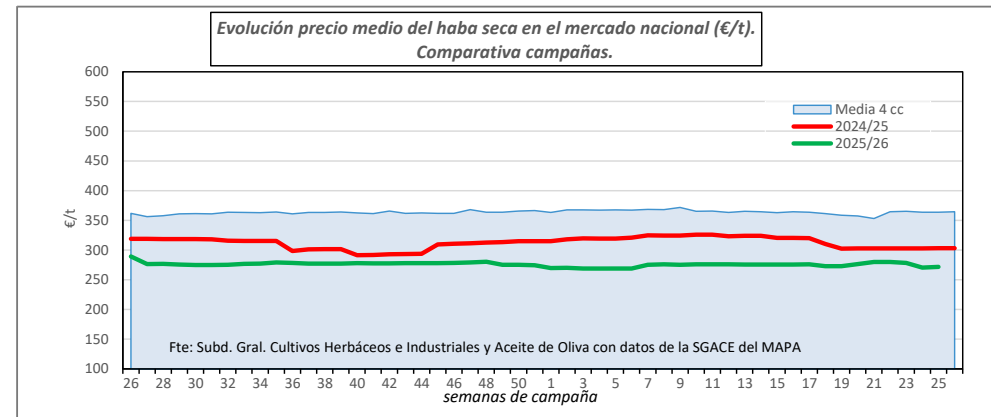
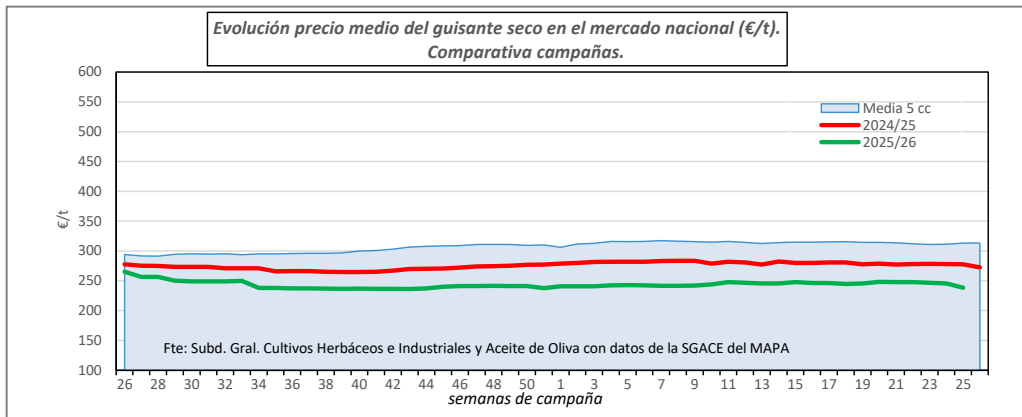


	Precio medio Colza
Última cotización €/t	434,55
% s/inicio campaña	⬆️ -3
% s/mes anterior	➡ +0
% s/semana anterior	⬇️ -0
% s/año anterior	⬆️ -2

Campaña 2025/26	Colza
Media (€/t)	422,08
Máximo (€/t)	435,05
Mínimo (€/t)	404,51

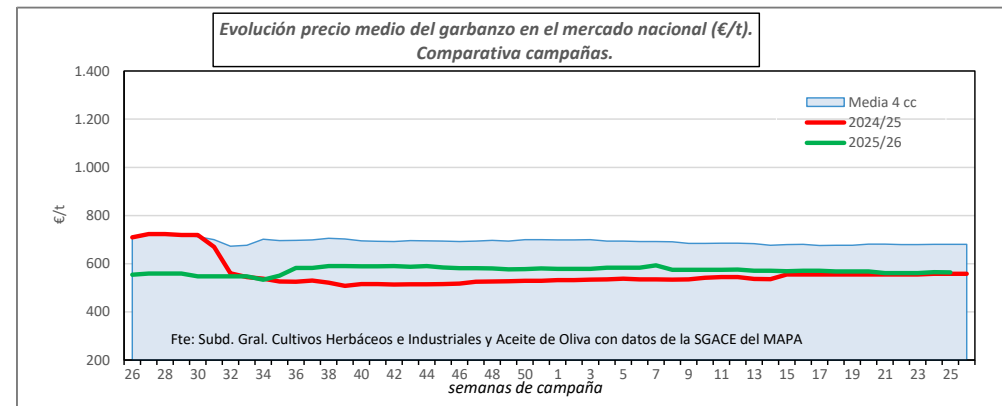
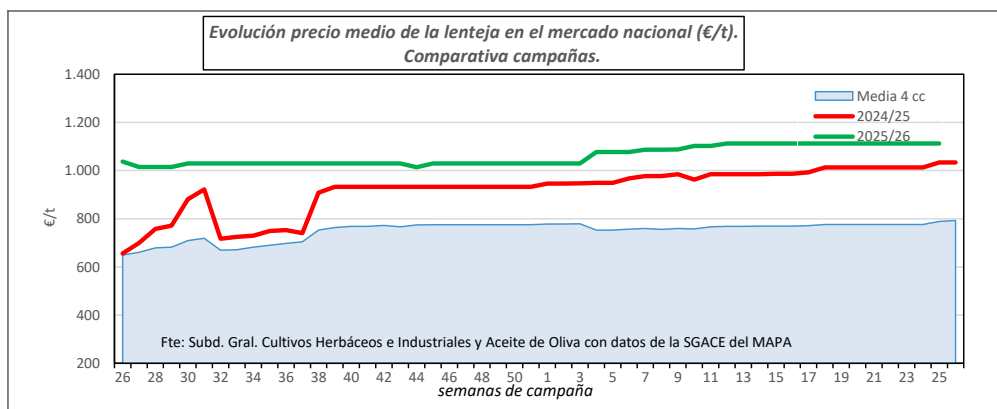
Fuente: Elaboración por la Subdirección General de Cultivos Herbáceos e Industriales y Aceite de Oliva del MAPA con datos de la SG de Análisis, Coordinación y Estadísticas del MAPA.

## EVOLUCIÓN DEL PRECIO MEDIO DE LAS LEGUMINOSAS GRANO EN ESPAÑA. COMPARATIVA ENTRE CAMPAÑAS



	Precio medio Guisantes secos	Precio medio Habas secas
Última cotización €/t	238,48	271,65
% s/inicio campaña	↓ -7	↓ -6
% s/mes anterior	↓ -4	↓ -3
% s/semana anterior	↓ -3	⇒ +0
% s/año anterior	↓ -13	↓ -10

Campaña 2025/26	Guisantes secos	Habas secas
Media (€/t)	243,94	276,03
Máximo (€/t)	265,32	289,36
Mínimo (€/t)	236,27	268,81



	Precio medio Lentejas	Precio medio Garbanzos
Última cotización €/t	1.112,42	564,32
% s/inicio campaña	↑ +8	↑ +1
% s/mes anterior	⇒ +0	⇒ +1
% s/semana anterior	⇒ +0	↓ -0
% s/año anterior	↑ +8	↑ +1

Campaña 2025/26	Lentejas	Garbanzos
Media (€/t)	1.059,62	571,92
Máximo (€/t)	1.112,42	593,07
Mínimo (€/t)	1.014,00	533,41