

**SEGUIMIENTO DE LOS MERCADOS DE OLEAGINOSAS  
Y DEL MERCADO NACIONAL DE LEGUMINOSAS GRANO**

**Campaña 2025/2026**

**JUNIO 2026**

**SEMANA 23**

**ÍNDICE:**

**Mercado oleaginosas: Precios mundiales, comunitarios y nacionales**

**Mercado nacional de leguminosas grano**

*Resumen semanal*

*Evolución por campañas de los precios de las semillas oleaginosas:*

- Precios mundiales de la soja
- Precios mundiales, comunitarios y nacionales del girasol
- Precios mundiales, comunitario y nacional de la colza

*Evolución por campañas de los precios de las tortas o harinas de las oleaginosas*

- Precios mundiales de la torta de soja
- Precios nacionales de las harinas/tortas oleaginosas

*Evolución anual*

- Comparativa de las principales oleaginosas
- Precios de las semillas de oleaginosas
- Precios de las tortas de oleaginosas

*Comparativa por campañas de los precios nacionales:*

- Precios nacionales de oleaginosas
- Precios nacionales de leguminosas grano

Precios nacionales semillas oleaginosas: Semana 23 (del 01 de junio al 07 de junio)  
Precios nacionales harinas/tortas oleaginosas: 12 de junio  
Precios mundiales y comunitarios: 09 de junio

Los datos de los precios están referidos a la campaña de comercialización que empieza el 1 de julio hasta el 30 de junio del año siguiente.

Fuentes: S. G. Análisis, Coordinación y Estadísticas del MAPA, Consejo Internacional de Cereales (CIC), FAO, USDA, Comisión Europea, Mercolledia y otras fuentes de ámbito agrario nacional e internacional.

NIPO: 003-25-022-1

<https://cpage.mpr.gob.es/>

**SUBDIRECCIÓN GENERAL DE CULTIVOS HERBÁCEOS E INDUSTRIALES Y ACEITE DE OLIVA**  
**DIRECCIÓN GENERAL DE PRODUCCIONES Y MERCADOS AGRARIOS. MAPA.**



Aviso Legal: los contenidos de esta publicación podrán ser reutilizados, citando la fuente y la fecha, en su caso, de la última actualización.

**Título:**

Seguimiento de los mercados de oleaginosas y del mercado nacional de leguminosas grano

**Edita:**

© Ministerio de Agricultura, Pesca y Alimentación.  
Secretaría General Técnica. Centro de Publicaciones.

**Unidad proponente:**

Dirección General de Producciones y Mercados Agrarios.  
Subdirección General de Cultivos Herbáceos e Industriales y Aceite de Oliva.

**NIPO:** 003-25-022-1

**Tienda online:**

[www.mapa.gob.es](http://www.mapa.gob.es)

<https://servicio.mapa.gob.es/tienda/>

**e-mail:**

[centropublicaciones@mapa.es](mailto:centropublicaciones@mapa.es)

**Catálogo de Publicaciones de la Administración General del Estado:**

<https://cpage.mpr.gob.es/>

Para contribuir a la protección del medio ambiente, se recomienda imprimir esta publicación únicamente si es estrictamente necesario, ya sea en su totalidad o en parte.

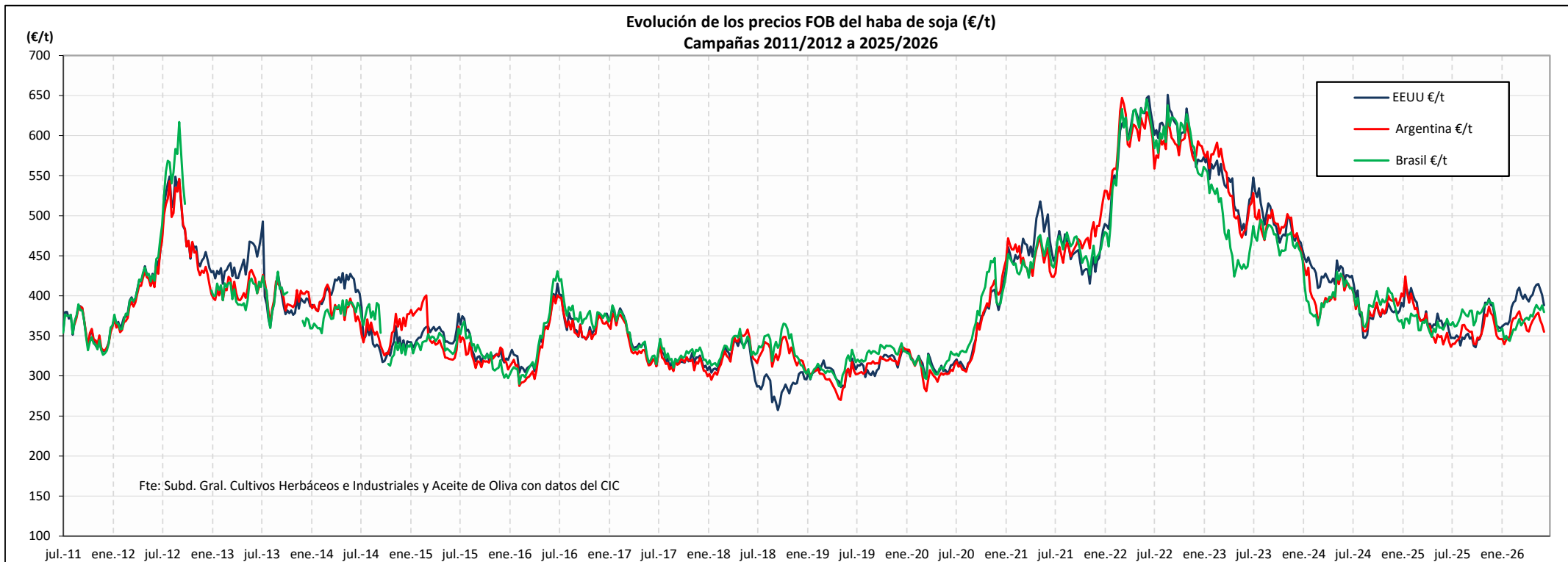
 GOBIERNO DE ESPAÑA	MINISTERIO DE AGRICULTURA, PESCA Y ALIMENTACION	SUBSECRETARÍA
		SECRETARÍA GENERAL TÉCNICA
		DIVISIÓN DE ARCHIVOS Y PUBLICACIONES

<b>PRECIOS SEMANALES SEMILLAS OLEAGINOSAS Y LEGUMINOSAS GRANO. CAMPAÑA 2025/26</b>									
<b>SEMANA 23. Junio 2026</b>									
	Última cotización \$/t	Diferencia semanal \$/t	% sobre la cotización			Campaña 2025/26			
			semana anterior	mes anterior	año anterior	Mínimo campaña \$/t	Máximo campaña \$/t		
<b>HABA DE SOJA</b> <small>Elaboración Subdirección General de Cultivos Herbáceos e Industriales y Aceite de Oliva con fuente del Consejo Internacional de Cereales (CIC)</small>									
<b>Mundiales (\$/t)</b>									
EEUU (Golfo)	449	-18	↓ -4	↓ -8	↑ +7	391	486		
Argentina (Up River)	410	-13	↓ -3	↓ -7	↑ +4	395	447		
Brasil (Paraná)	439	-13	↓ -3	↓ -4	↑ +6	402	457		
<b>COLZA</b> <small>Elaboración Subdirección General de Cultivos Herbáceos e Industriales y Aceite de Oliva con fuente del Consejo Internacional de Cereales (CIC) y de la SGACE del MAPA</small>									
<b>Mundiales (\$/t)</b>									
Canadá (Vancouver)	571	-18	↓ -3	↓ -1	↑ +3	461	589		
Australia (Kwinana)	577	-12	↓ -2	→ +0	↑ +9	502	589		
Ucrania	575	+0	→ +0	→ +0	↑ +10	505	575		
<b>Unión Europea (€/t)</b>									
Francia (Mosela)	523	-7	↓ -1	→ +0	↑ +7	454	531		
<b>España (€/t)</b>									
Precio medio	432	-1	↓ -0	↓ -0	↓ -1	405	435		
<b>GIRASOL</b> <small>Elaboración Subdirección General de Cultivos Herbáceos e Industriales y Aceite de Oliva con fuente del Consejo Internacional de Cereales (CIC) y de la SGACE del MAPA</small>									
<b>Mundiales (\$/t)</b>									
Ucrania	575	+0	→ +0	→ +0	↑ +16	485	575		
Argentina	482	+0	→ +0	→ +0	↑ +11	406	482		
<b>Unión Europea (€/t)</b>									
Francia (Burdeos)	594	-0	↓ -0	→ +0	↓ -0	545	671		
<b>España (€/t)</b>									
Precio medio convencional	478	+10	↑ +2	↑ +2	↑ +1	448	478		
Precio medio alto oleico	564	+14	↑ +2	↑ +2	↑ +3	536	564		
<b>LEGUMINOSAS GRANO</b> <small>Elaboración Subdirección General de Cultivos Herbáceos e Industriales y Aceite de Oliva con fuente de la SGACE del MAPA</small>									
<b>España (€/t)</b>									
Precio medio guisantes secos	247	-2	↓ -1	→ +0	↓ -11	236	265		
Precio medio habas secas	278	-2	↓ -1	↑ +2	↓ -8	269	289		
Precio medio lentejas	1.112	+0	→ +0	→ +0	↑ +10	1.014	1.112		
Precio medio garbanzos	561	+0	→ +0	↓ -1	→ +1	533	593		

s/c: sin cotización; n/c: no comparable

<b>PRECIOS SEMANALES TORTAS/HARINAS OLEAGINOSAS. CAMPAÑA 2025/26</b>										
<b>SEMANA 23. Junio 2026</b>										
	Última cotización \$/t	Diferencia semanal \$/t	% sobre la cotización			Campaña 2025/26				
			semana anterior	mes anterior	año anterior	Mínimo campaña \$/t	Máximo campaña \$/t			
<b>TORTA DE SOJA</b> <small>Elaboración Subdirección General de Cultivos Herbáceos e Industriales y Aceite de Oliva con fuente del Consejo Internacional de Cereales (CIC)</small>										
<b>Mundiales (\$/t)</b>										
EEUU (Golfo)	372	-30	↓ -8	↓ -7	↑ +13	293	410			
Argentina (Up River)	326	-26	↓ -7	↓ -9	↑ +6	281	370			
Brasil (Paraná)	339	-13	↓ -4	↓ -7	↑ +9	281	374			
<b>TORTA/HARINA COLZA Y GIRASOL</b> <small>Elaboración Subdirección General de Cultivos Herbáceos e Industriales y Aceite de Oliva con fuente del Consejo Internacional de Cereales (CIC) y MERCOLLEIDA</small>										
<b>Mundiales (\$/t)</b>										
<b>Torta de girasol</b>										
Argentina (Up River)	194	+0	→ +0	↓ -1	↑ +2	143	205			
<b>Unión Europea (€/t)</b>										
<b>Torta de colza</b>										
Alemania (Hamburgo)	242	-13	↓ -5	↓ -8	↓ -4	168	266			
<b>España (€/t)</b>										
<b>Mercolleida</b>										
Harina Colza 00	270	-20	↑ +5	↓ -7	→ +0	0	232			
Harina Soja 47%	343	-10	↓ -3	↓ -14	↑ +10	290	438			
Harina Girasol alta proteína 34-36%	282	+0	→ +0	↑ +2	↑ +11	240	282			
Harina Girasol integral 28%	210	-8	↓ -4	↓ -9	↑ +2	159	231			
<b>Tipo de cambio EUR/USD</b> <small>Elaboración Subdirección General de Cultivos Herbáceos e Industriales y Aceite de Oliva con fuente del Consejo Internacional de Cereales (CIC)</small>										
<b>Dólares USA</b>										
<b>% sobre la cotización</b>										
<b>Campaña 2025/26</b>										
<b>Dólares USA</b>										
Euro										
Última cotización	1,1561	Diferencia semanal	-0,0081	% sobre la cotización			Campaña 2025/26		Dólares USA	
				semana anterior	mes anterior	año anterior	Mínimo campaña	Máximo campaña		
				↓ -0,69	↓ -1,50	↑ +1,27	1,1494	1,1976		

## EVOLUCIÓN DEL PRECIO DEL HABA SOJA. CAMPAÑAS 2011/12 A 2025/2026



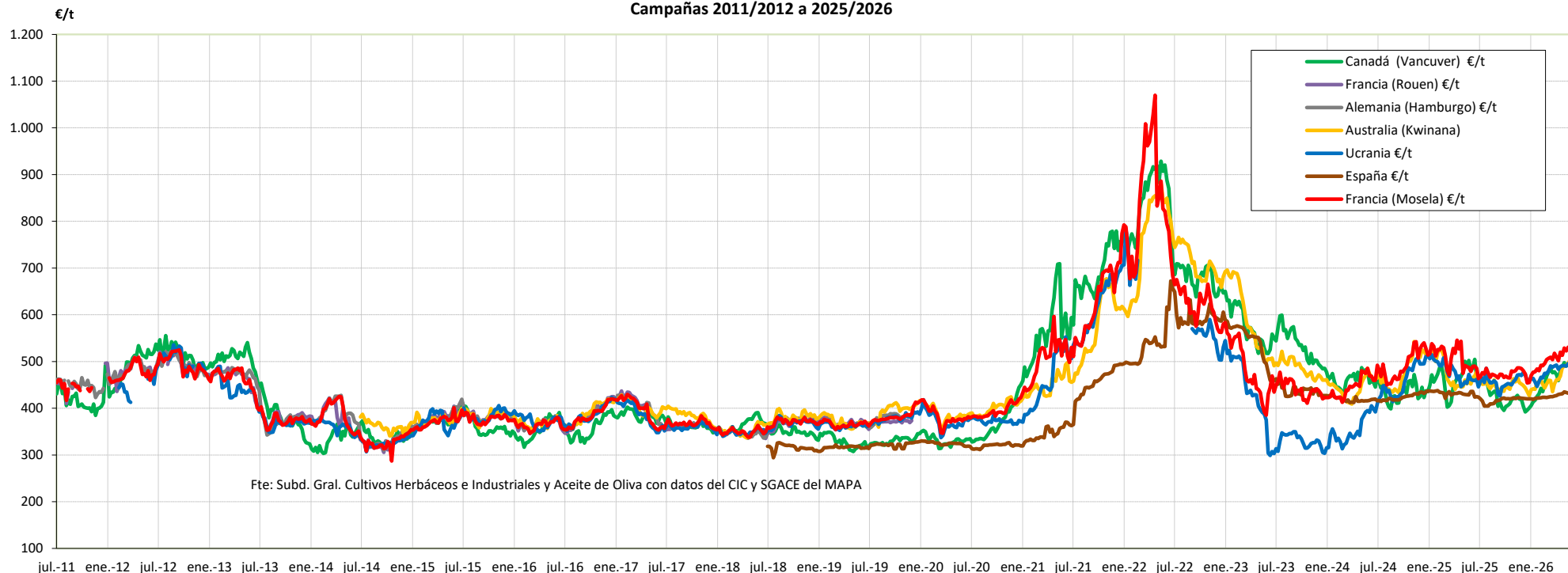
Fuente: Elaboración por la Subdirección General de Cultivos Herbáceos e Industriales y Aceite de Oliva del MAPA con datos del Consejo Internacional de Cereales

	MUNDIALES SOJA		
	EEUU (Golfo)	Argentina (Up River)	Brasil (Paraná)
Última cotización €/t	388,00	354,94	379,74
% s/inicio campaña	↑ +12	↑ +6	↑ +5
% s/mes anterior	↓ -6	↓ -6	↓ -2
% s/semana anterior	↓ -3	↓ -2	↓ -2
% s/año anterior	↑ +6	↑ +3	↑ +4

	MUNDIALES		
	EEUU (Golfo)	Argentina (Up River)	Brasil (Paraná)
<b>Campaña 25/26</b>			
Media (€/t)	374,14	359,05	371,64
Máximo (€/t)	414,76	386,51	394,77
Mínimo (€/t)	335,69	336,20	343,72

## EVOLUCIÓN DE LA COLZA. CAMPAÑAS 2011/12 A 2025/2026

Evolución de los precios FOB de la semilla de colza (€/t)  
Campañas 2011/2012 a 2025/2026

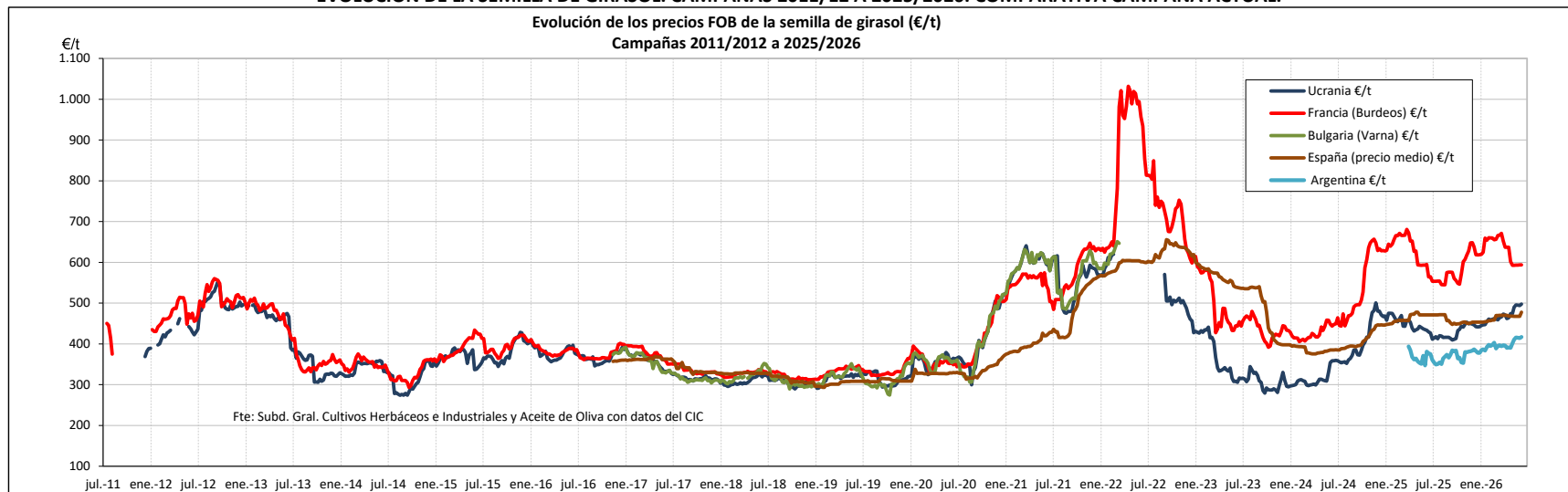


Fuente: Elaboración por la Subdirección General de Cultivos Herbáceos e Industriales y Aceite de Oliva del MAPA con datos del Consejo Internacional de Cereales y la SG de Análisis, Coordinación y Estadísticas del MAPA.

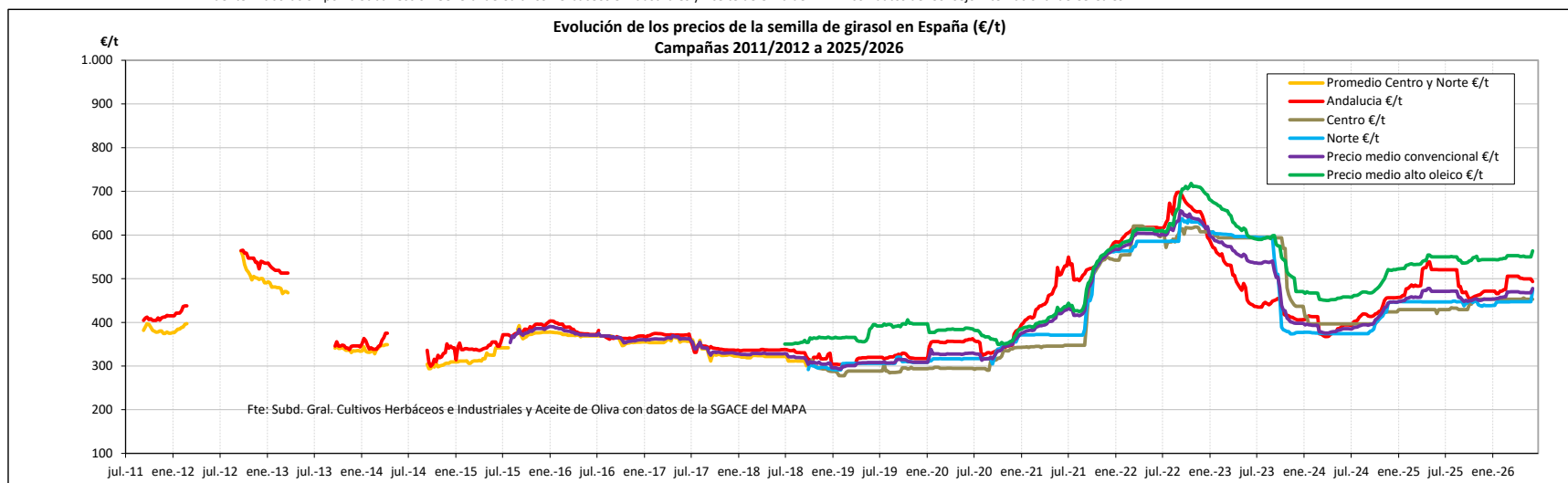
	MUNDIAL			UE	ESPAÑA
	Canadá (Vancouver)	Australia (Kwinana)	Ucrania	Francia (Mosela)	Precio medio
Última cotización €/t	493,53	499,05	497,38	522,75	431,60
% s/inicio campaña	↑ +6	↑ +9	↑ +12	↑ +13	↑ +2
% s/mes anterior	→ +1	↑ +2	↑ +2	→ +0	↓ -0
% s/semana anterior	↓ -2	↓ -1	→ +1	↓ -1	↓ -0
% s/año anterior	↑ +1	↑ +7	↑ +8	↑ +7	↓ -1

Campaña 25/26	MUNDIAL			UE	ESPAÑA
	Canadá (Vancouver)	Australia (Kwinana)	Ucrania	Francia (Mosela)	Precio medio
Media (€/t)	442,41	456,46	467,56	487,39	421,58
Máximo (€/t)	505,98	506,16	497,38	530,50	435,05
Mínimo (€/t)	392,02	426,99	426,22	454,38	404,51

**EVOLUCIÓN DE LA SEMILLA DE GIRASOL. CAMPAÑAS 2011/12 A 2025/2026. COMPARATIVA CAMPAÑA ACTUAL.**



Fuente: Elaboración por la Subdirección General de Cultivos Herbáceos e Industriales y Aceite de Oliva del MAPA con datos del Consejo Internacional de Cereales.

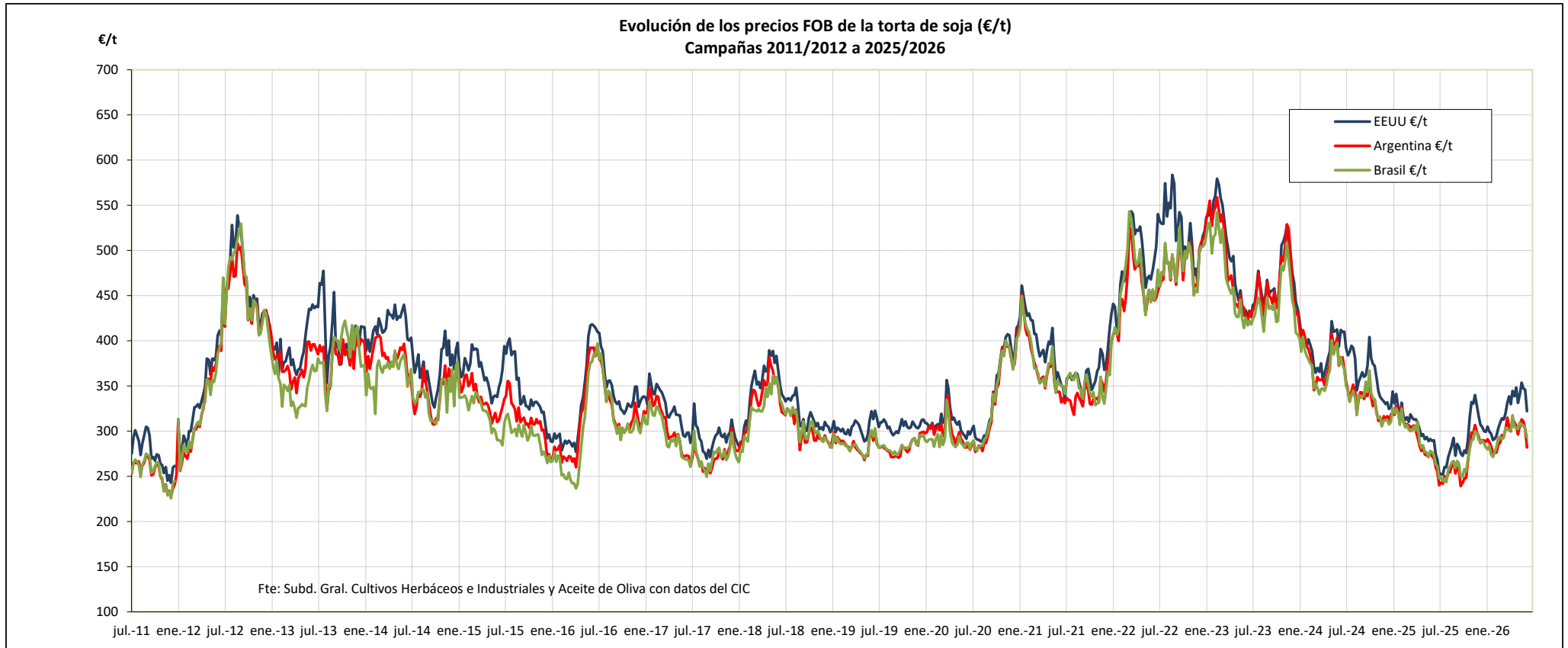


Fuente: Elaboración por la Subdirección General de Cultivos Herbáceos e Industriales y Aceite de Oliva del MAPA con datos de la SG de Análisis, Coordinación y Estadísticas del MAPA.

	MUNDIAL		UE	ESPAÑA					Precio medio Girasol alto oleico
	Ucrania	Argentina	Francia (Bordeaux)	Andalucía	Centro	Norte	Precio medio Girasol convencional		
Última cotización €/t	497,38	416,93	593,75	493,29	452,95	474,00	477,56	563,66	
% s/inicio campaña	↑ +21	↑ +16	↑ +7	↓ -5	↑ 6	↑ 6	↑ 1	↑ 3	
% s/mes anterior	↑ +2	↑ +2	→ +0	↓ -1	→ 0	↑ 6	↑ 2	↑ 2	
% s/semana anterior	→ +1	→ +1	↓ -0	↓ -1	→ 0	↑ 6	↑ 2	↑ 2	
% s/año anterior	↑ +15	↑ +9	↓ -0	↓ -5	↑ 6	↑ 6	↑ 1	↑ 3	

Campaña 25/26	MUNDIAL		UE	ESPAÑA					Precio medio Girasol alto oleico
	Ucrania	Argentina	Francia (Bordeaux)	Andalucía	Centro	Norte	Precio medio Girasol convencional		
Media (€/t)	447,15	382,75	606,21	486,63	445,95	445,81	460,93	547,07	
Máximo (€/t)	497,38	416,93	670,93	520,38	455,78	474,00	477,56	563,66	
Mínimo (€/t)	409,34	349,57	544,83	452,83	429,03	436,75	447,62	535,68	

## EVOLUCIÓN DE LA TORTA DE SOJA. CAMPAÑAS 2011/12 A 2025/2026



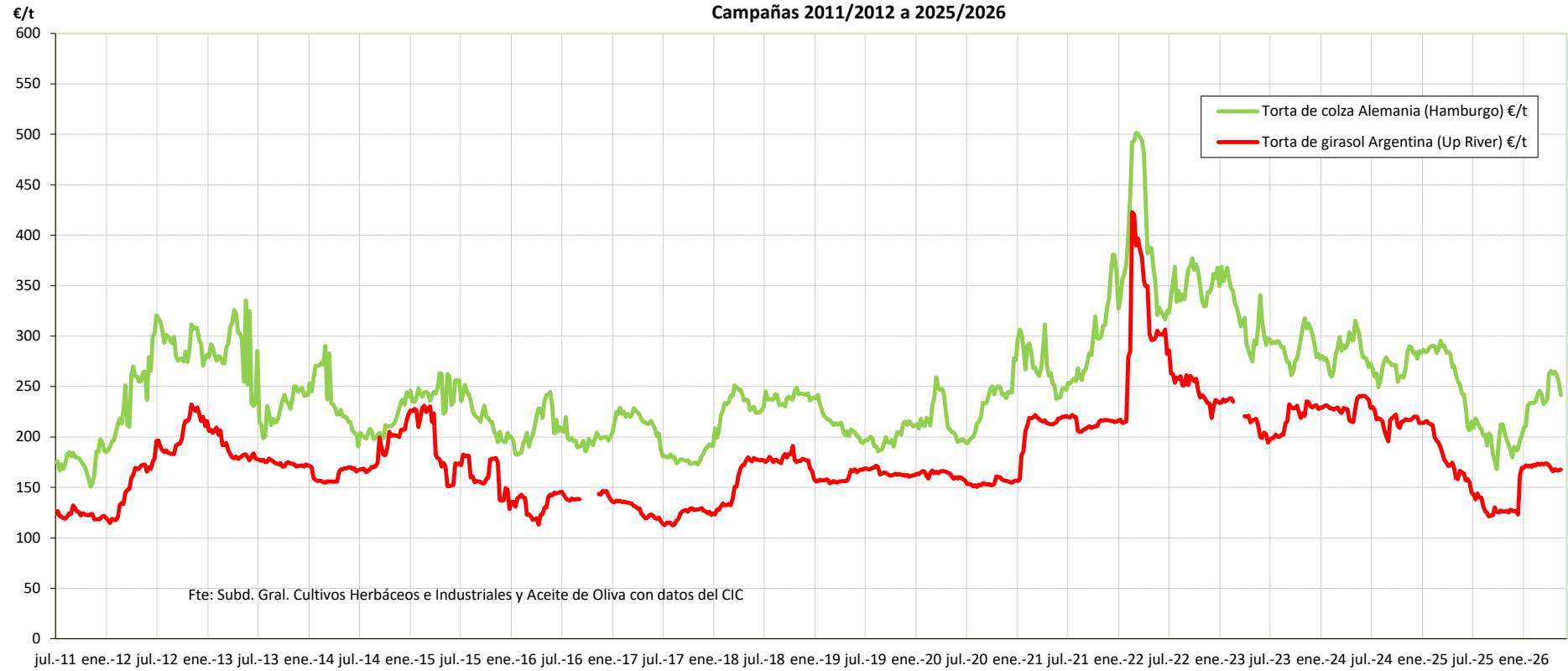
Fuente: Elaboración por la Subdirección General de Cultivos Herbáceos e Industriales y Aceite de Oliva del MAPA con datos del Consejo Internacional de Cereales.

	MUNDIALES		
	EEUU (Golfo)	Argentina (Up River)	Brasil (Paraná)
Última cotización €/t	322,11	281,99	293,17
% s/inicio campaña	↑ +27	↑ +17	↑ +18
% s/mes anterior	↓ -5	↓ -8	↓ -5
% s/semana anterior	↓ -7	↓ -7	↓ -3
% s/año anterior	↑ +11	↑ +5	↑ +7

<i>Campaña 25/26</i>	MUNDIALES		
	EEUU (Golfo)	Argentina (Up River)	Brasil (Paraná)
Media (€/t)	304,41	280,37	280,83
Máximo (€/t)	353,75	315,00	317,51
Mínimo (€/t)	251,93	239,14	243,63

## EVOLUCIÓN DE LA TORTA DE COLZA Y DE GIRASOL. CAMPAÑAS 2011/12 A 2025/2026

Evolución de los precios FOB de la torta de colza y de girasol (€/t)  
Campañas 2011/2012 a 2025/2026

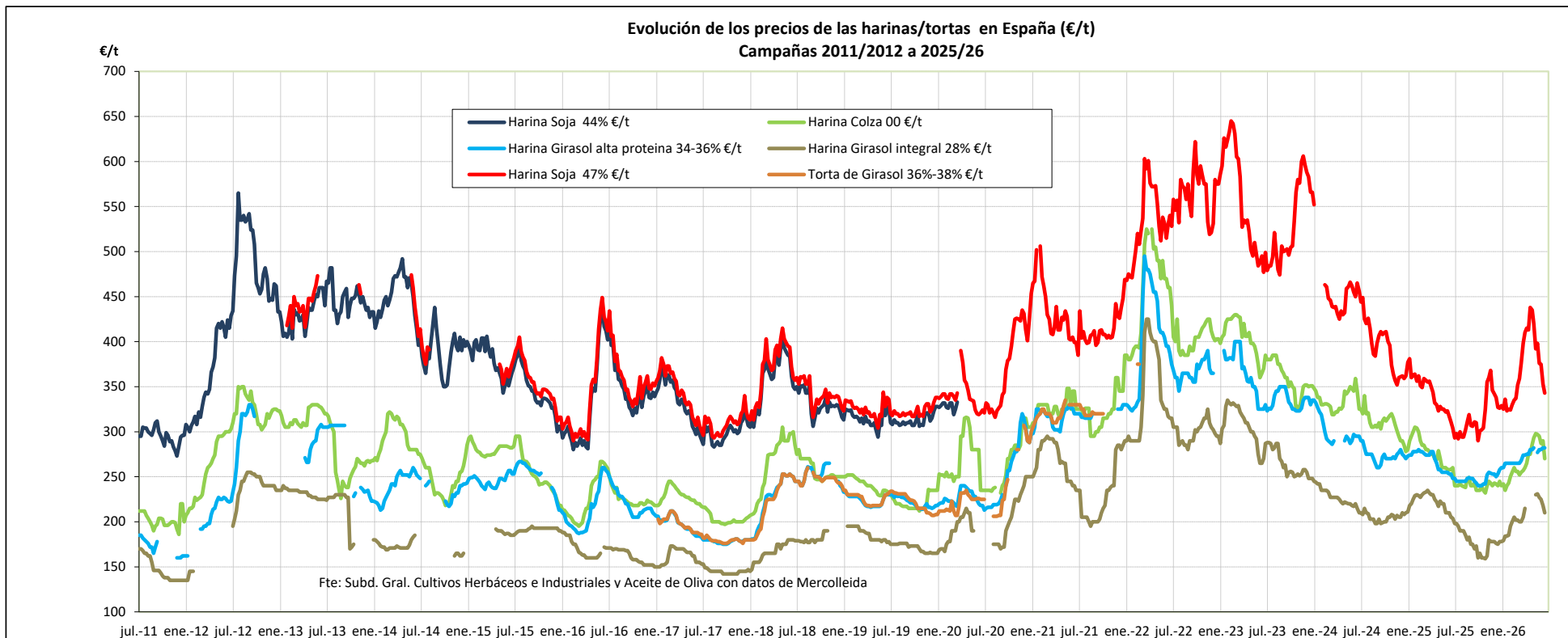


Fuente: Elaboración por la Subdirección General de Cultivos Herbáceos e Industriales y Aceite de Oliva del MAPA con datos del Consejo Internacional de Cereales.

	Torta Colza	Torta Girasol
	Alemania (Hamburgo)	Argentina (Up River)
Última cotización €/t	241,64	167,81
% s/inicio campaña	↑ +5	↑ +7
% s/mes anterior	↓ -8	↑ +1
% s/semana anterior	↓ -5	→ +1
% s/año anterior	↓ -4	→ +1

	Torta Colza	Torta Girasol
	Alemania (Hamburgo)	Argentina (Up River)
<b>Campaña 25/26</b>		
Media (€/t)	216,57	149,13
Máximo (€/t)	265,65	173,84
Mínimo (€/t)	167,90	121,26

## EVOLUCIÓN DE LAS HARINAS/TORTAS EN ESPAÑA. CAMPAÑAS 2011/12 A 2025/2026



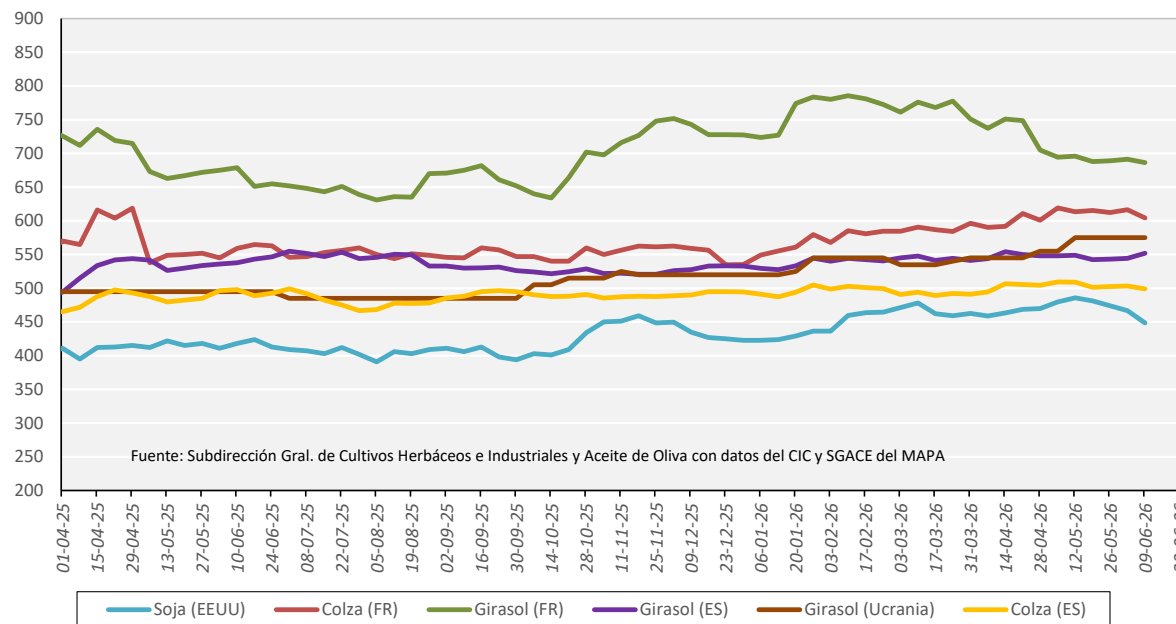
Fuente: Elaboración por la Subdirección General de Cultivos Herbáceos e Industriales y Aceite de Oliva del MAPA con datos de Mercolleida.

	<b>ESPAÑA</b>			
	Harina Soja 47%	Harina Colza 00	Harina Girasol 34-36%	Harina Girasol 28%
Última cotización €/t	343,00	-20,00	282,00	210,00
% s/inicio campaña	↑ +15	↓ -9	↑ +15	↑ +6
% s/mes anterior	↓ -14	↓ -7	↑ +2	↓ -9
% s/semana anterior	↓ -3	↑ +5	⇒ +0	↓ -4
% s/año anterior	↑ +10	⇒ +0	↑ +11	↑ +2

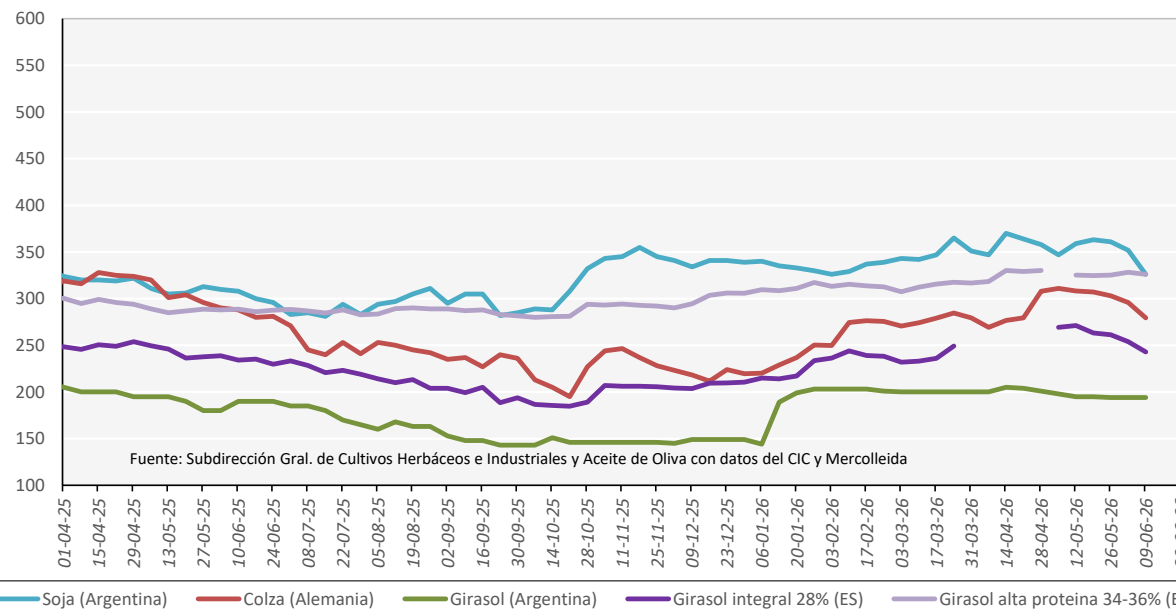
	<b>ESPAÑA</b>			
	Harina Soja 47%	Harina Colza 00	Harina Girasol 34-36%	Harina Girasol 28%
<b>Campaña 25/26</b>				
Media (€/t)	342,90	298,00	259,12	188,62
Máximo (€/t)	438,00	232,00	282,00	231,00
Mínimo (€/t)	290,00	0,00	240,00	159,00

## EVOLUCIÓN ANUAL OLEAGINOSAS. COMPARATIVA DE LAS PRINCIPALES OLEAGINOSAS

*Evolución anual de los precios en los mercados más representativos de semillas oleaginosas (\$/t)*



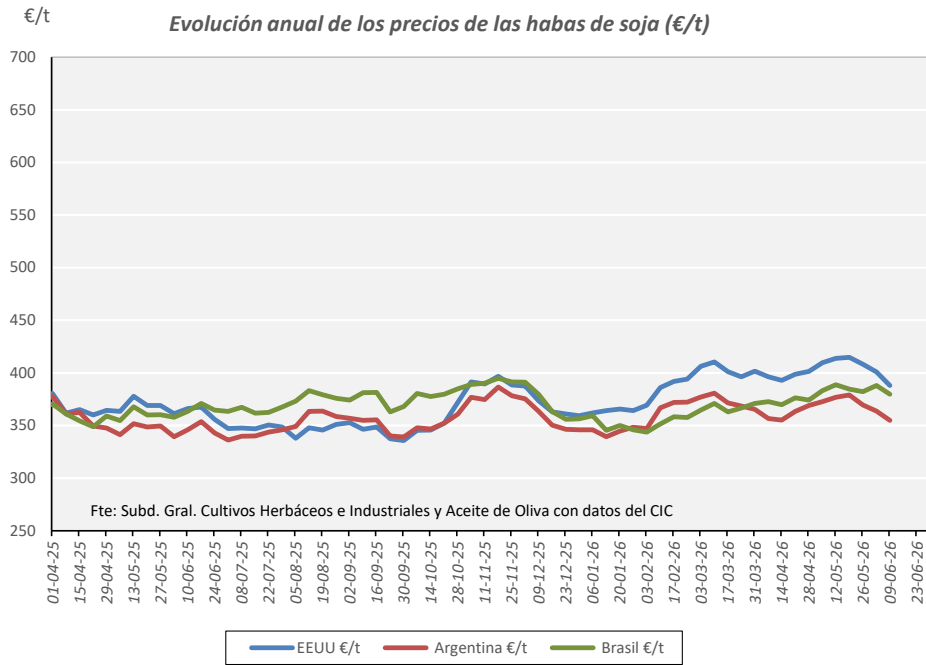
*Evolución anual de los precios en los mercados más representativos de harinas/tortas oleaginosas (\$/t)*



Fuente: Elaboración Subd. Gral. Cultivos Herbáceos e Industriales con datos del Consejo Internacional de Cereales, SG de Análisis, Coordinación y Estadística del MAPA y Mercolleida.

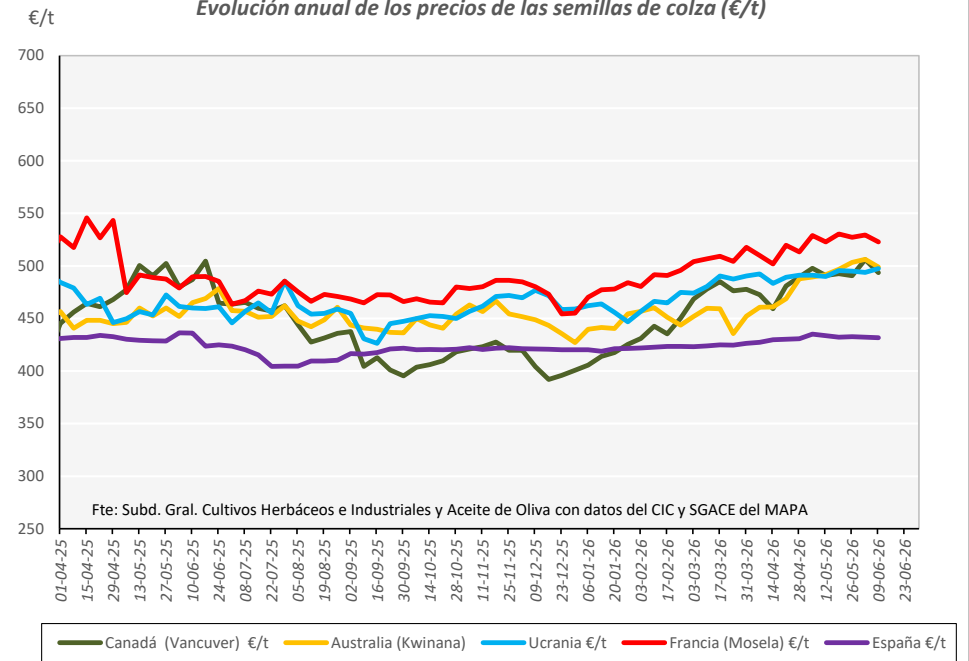
## EVOLUCIÓN ANUAL. PRECIOS SEMILLAS OLEAGINOSAS (€/t)

### Evolución anual de los precios de las habas de soja (€/t)



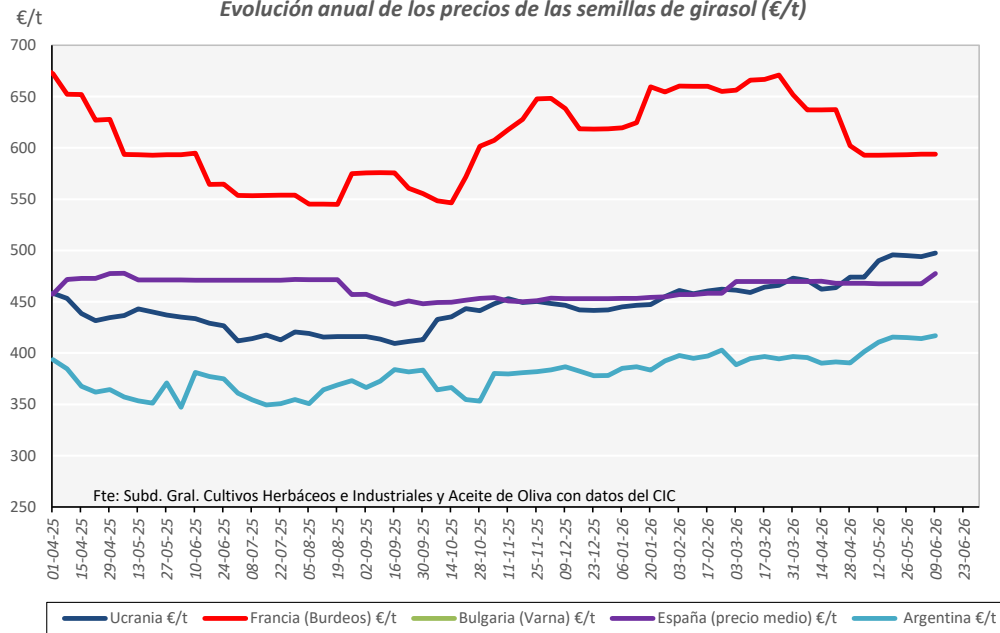
Fuente: Elaboración Subd. Gral. Cultivos Herbáceos e Industriales y Aceite de Oliva con datos del Consejo Internacional de Cereales

### Evolución anual de los precios de las semillas de colza (€/t)



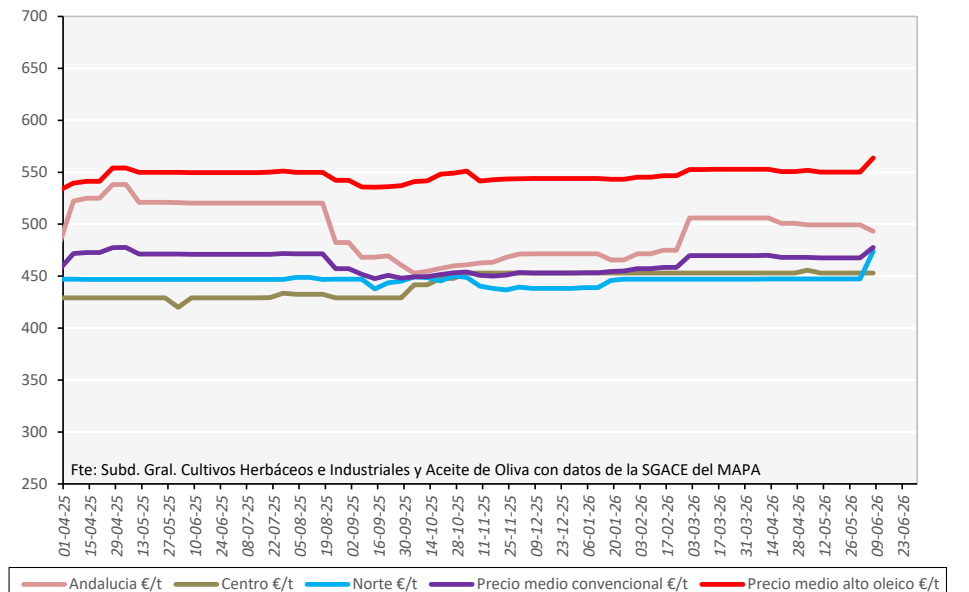
Fuente: Elaboración Subd. Gral. Cultivos Herbáceos e Industriales y Aceite de Oliva con datos del CIC y SGACE del MAPA

### Evolución anual de los precios de las semillas de girasol (€/t)



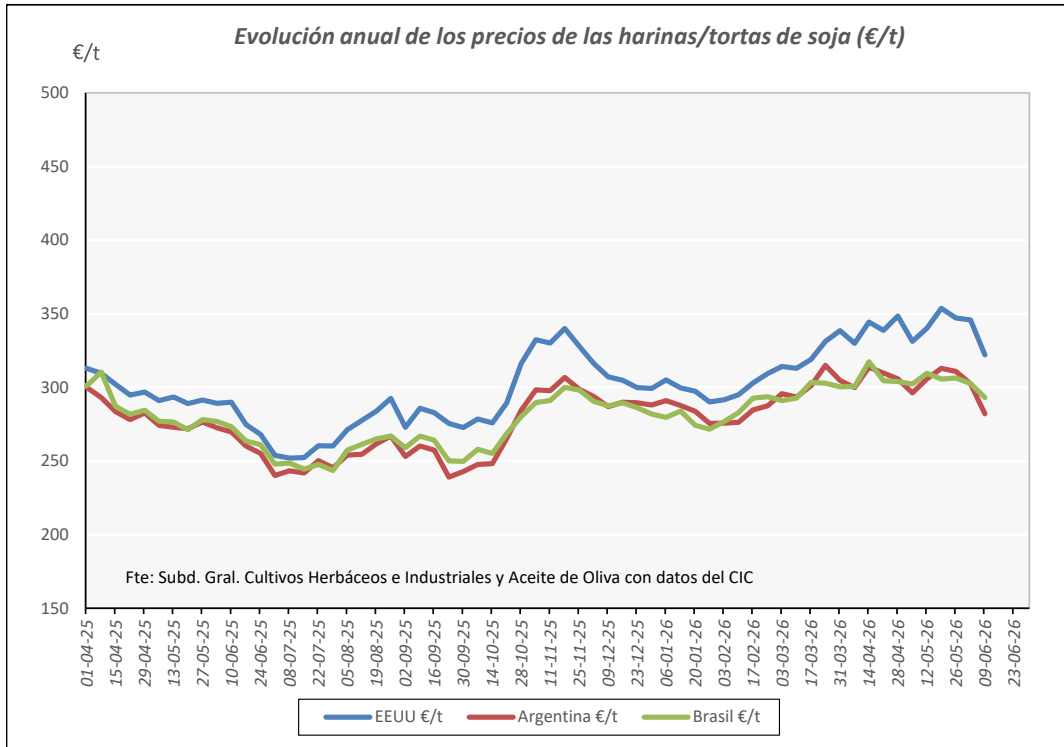
Fuente: Elaboración Subd. Gral. Cultivos Herbáceos e Industriales y Aceite de Oliva con datos del Consejo Internacional de Cereales

### Evolución anual de los precios de las semillas de girasol en España (€/t)

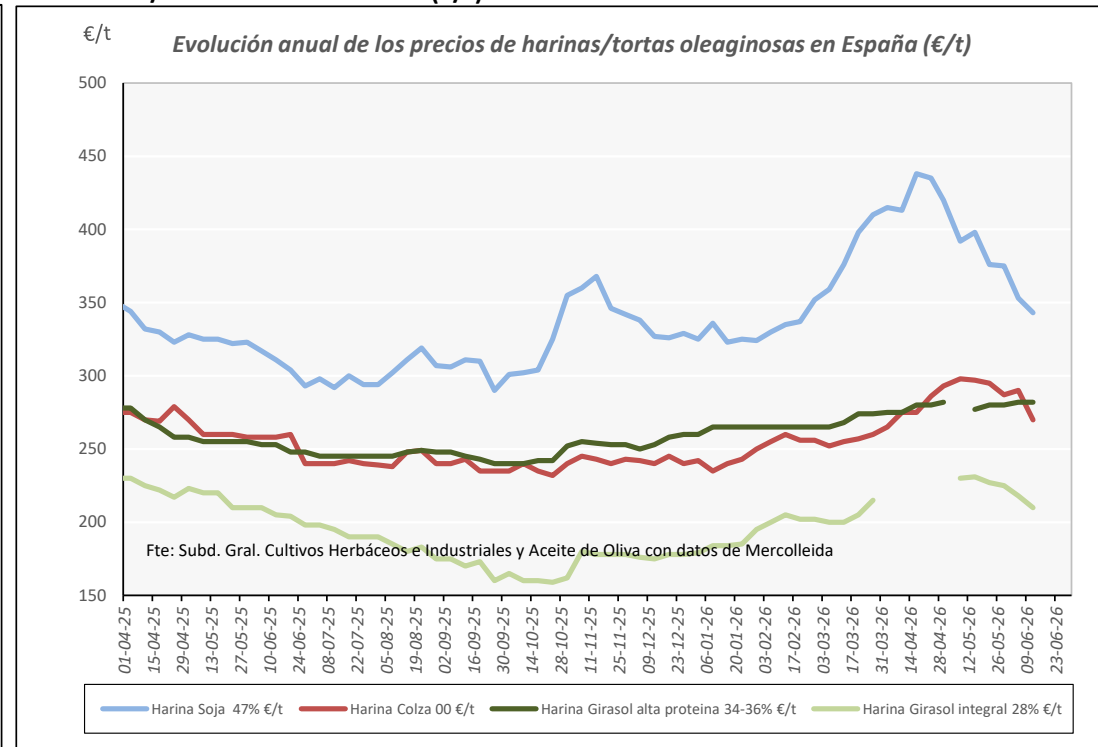


Fuente: Elaboración Subd. Gral. Cultivos Herbáceos e Industriales y Aceite de Oliva con datos de la SGACE del MAPA.

## EVOLUCIÓN ANUAL. PRECIOS DE LAS HARINAS/TORTAS OLEAGINOSAS (€/t)

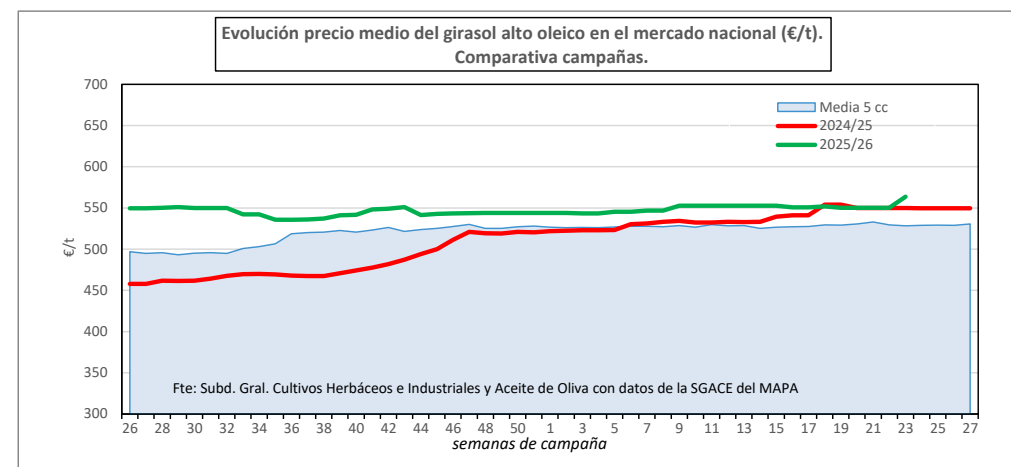
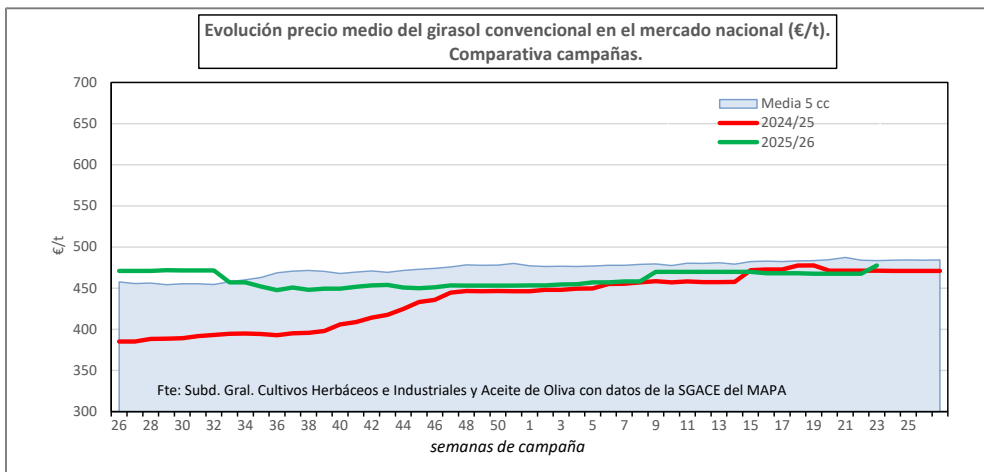


Fuente: Elaboración S. G. Cultivos Herbáceos e Industriales y Aceite de Oliva con datos del Consejo Internacional de Cereales



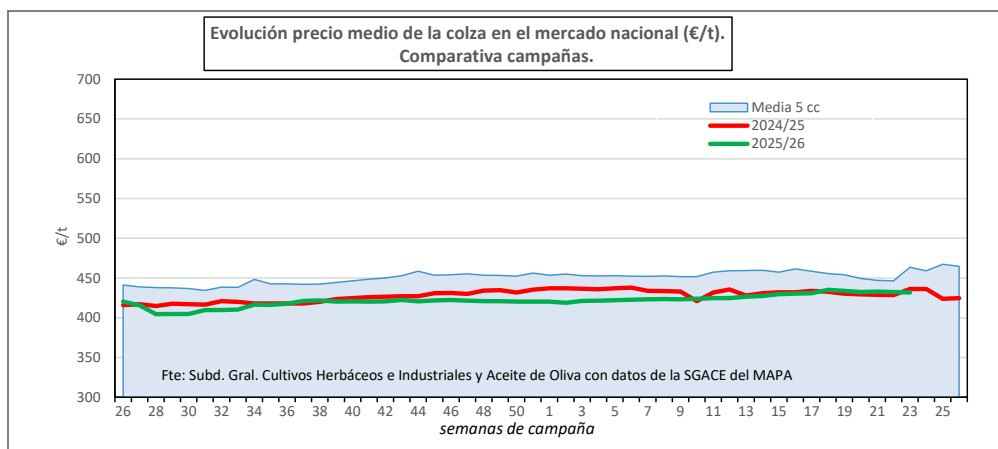
Fuente: Elaboración por la S. G. de Cultivos Herbáceos e Industriales y Aceite de Oliva del MAPA con datos de Mercolleida

## EVOLUCIÓN DEL PRECIO MEDIO DE LAS OLEAGINOSAS EN ESPAÑA. COMPARATIVA ENTRE CAMPAÑAS



	Precio medio Girasol convencional	Precio medio Girasol alto oleico
Última cotización €/t	477,56	563,66
% s/inicio campaña	↑ +1	↑ +3
% s/mes anterior	↑ +2	↑ +2
% s/semana anterior	↑ +2	↑ +2
% s/año anterior	↑ +1	↑ +3

Campaña 2025/26	Girasol convencional	Girasol alto oleico
Media (€/t)	460,93	547,07
Máximo (€/t)	477,56	563,66
Mínimo (€/t)	447,62	535,68

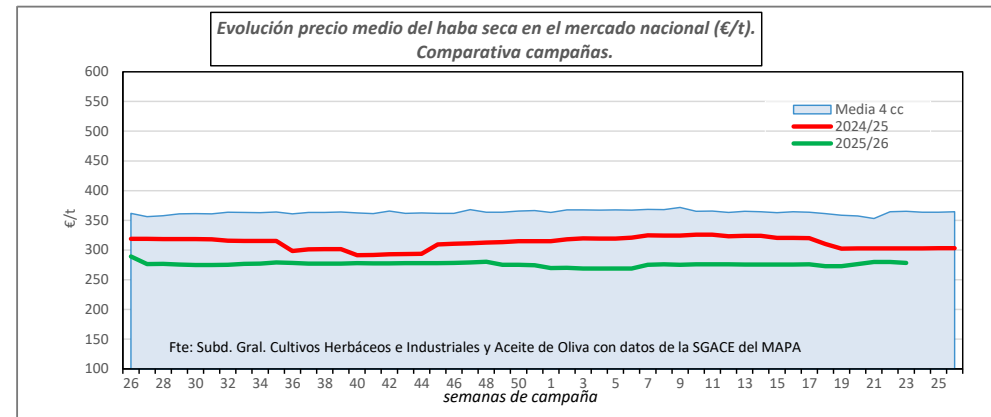
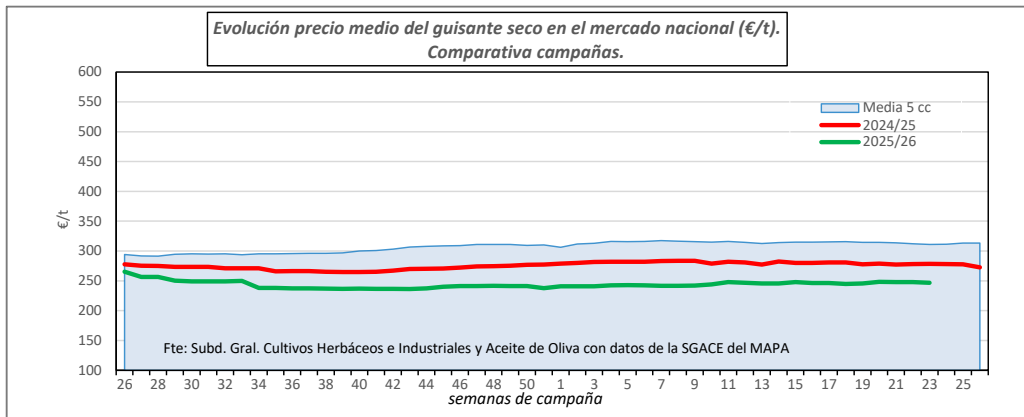


	Precio medio Colza
Última cotización €/t	431,60
% s/inicio campaña	↑ +2
% s/mes anterior	↓ -0
% s/semana anterior	↓ -0
% s/año anterior	↓ -1

Campaña 2025/26	Colza
Media (€/t)	421,58
Máximo (€/t)	435,05
Mínimo (€/t)	404,51

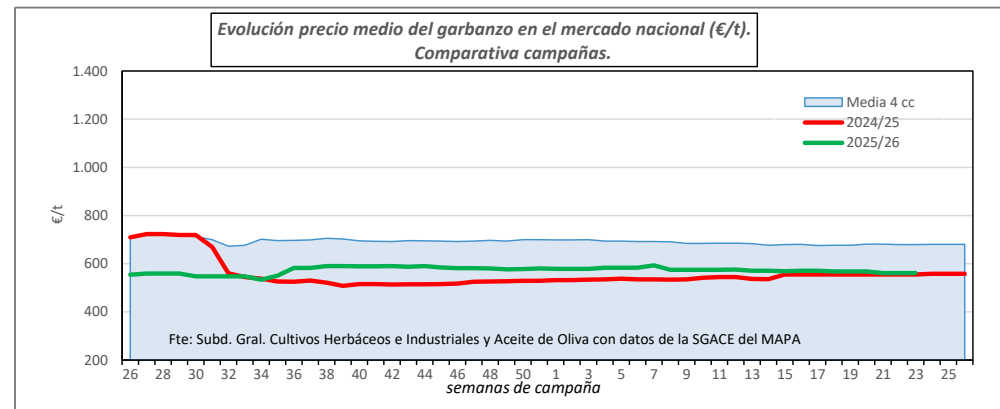
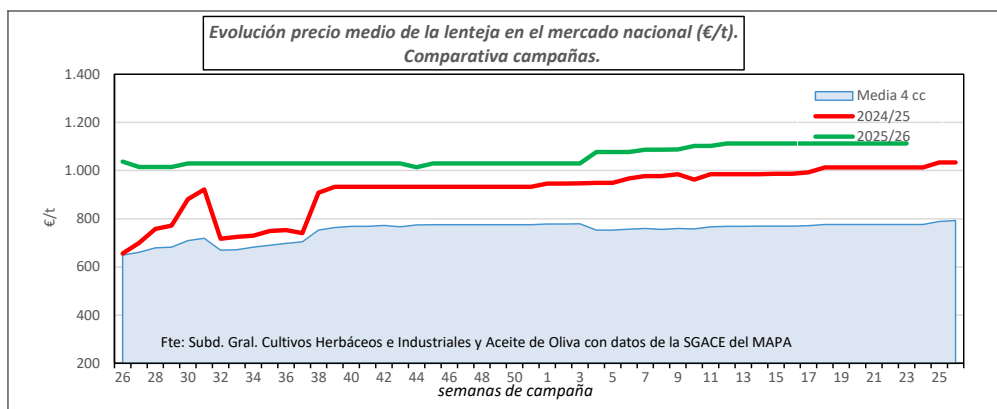
Fuente: Elaboración por la Subdirección General de Cultivos Herbáceos e Industriales y Aceite de Oliva del MAPA con datos de la SG de Análisis, Coordinación y Estadísticas del MAPA.

## EVOLUCIÓN DEL PRECIO MEDIO DE LAS LEGUMINOSAS GRANO EN ESPAÑA. COMPARATIVA ENTRE CAMPAÑAS



	Precio medio Guisantes secos	Precio medio Habas secas
Última cotización €/t	246,55	278,13
% s/inicio campaña	↓ -3	↓ -4
% s/mes anterior	→ +0	↑ +2
% s/semana anterior	↓ -1	↓ -1
% s/año anterior	↓ -11	↓ -8

Campaña 2025/26	Guisantes secos	Habas secas
Media (€/t)	244,01	276,23
Máximo (€/t)	265,32	289,36
Mínimo (€/t)	236,27	268,81



	Precio medio Lentejas	Precio medio Garbanzos
Última cotización €/t	1.112,42	561,37
% s/inicio campaña	↑ +8	→ +1
% s/mes anterior	→ +0	↓ -1
% s/semana anterior	→ +0	→ +0
% s/año anterior	↑ +10	→ +1

Campaña 2025/26	Lentejas	Garbanzos
Media (€/t)	1.057,51	572,21
Máximo (€/t)	1.112,42	593,07
Mínimo (€/t)	1.014,00	533,41