

**SEGUIMIENTO DE LOS MERCADOS DE OLEAGINOSAS  
Y DEL MERCADO NACIONAL DE LEGUMINOSAS GRANO**

**Campaña 2025/2026**

**MAYO 2026**

**SEMANA 20**

**ÍNDICE:**

**Mercado oleaginosas: Precios mundiales, comunitarios y nacionales**

**Mercado nacional de leguminosas grano**

*Resumen semanal*

*Evolución por campañas de los precios de las semillas oleaginosas:*

- Precios mundiales de la soja
- Precios mundiales, comunitarios y nacionales del girasol
- Precios mundiales, comunitario y nacional de la colza

*Evolución por campañas de los precios de las tortas o harinas de las oleaginosas*

- Precios mundiales de la torta de soja
- Precios nacionales de las harinas/tortas oleaginosas

*Evolución anual*

- Comparativa de las principales oleaginosas
- Precios de las semillas de oleaginosas
- Precios de las tortas de oleaginosas

*Comparativa por campañas de los precios nacionales:*

- Precios nacionales de oleaginosas
- Precios nacionales de leguminosas grano

Precios nacionales semillas oleaginosas: Semana 20 (del 11 de mayo al 17 de mayo)

Precios nacionales harinas/tortas oleaginosas: 22 de mayo

Precios mundiales y comunitarios: 19 de mayo

Los datos de los precios están referidos a la campaña de comercialización que empieza el 1 de julio hasta el 30 de junio del año siguiente.

Fuentes: S. G. Análisis, Coordinación y Estadísticas del MAPA, Consejo Internacional de Cereales (CIC), FAO, USDA, Comisión Europea, Mercolledia y otras fuentes de ámbito agrario nacional e internacional.

NIPO: 003-25-022-1

<https://cpage.mpr.gob.es/>

**SUBDIRECCIÓN GENERAL DE CULTIVOS HERBÁCEOS E INDUSTRIALES Y ACEITE DE OLIVA**  
**DIRECCIÓN GENERAL DE PRODUCCIONES Y MERCADOS AGRARIOS. MAPA.**



Aviso Legal: los contenidos de esta publicación podrán ser reutilizados, citando la fuente y la fecha, en su caso, de la última actualización.

**Título:**

Seguimiento de los mercados de oleaginosas y del mercado nacional de leguminosas grano

**Edita:**

© Ministerio de Agricultura, Pesca y Alimentación.  
Secretaría General Técnica. Centro de Publicaciones.

**Unidad proponente:**

Dirección General de Producciones y Mercados Agrarios.  
Subdirección General de Cultivos Herbáceos e Industriales y Aceite de Oliva.

**NIPO:** 003-25-022-1

**Tienda online:**

[www.mapa.gob.es](http://www.mapa.gob.es)

<https://servicio.mapa.gob.es/tienda/>

**e-mail:**

[centropublicaciones@mapa.es](mailto:centropublicaciones@mapa.es)

**Catálogo de Publicaciones de la Administración General del Estado:**

<https://cpage.mpr.gob.es/>

Para contribuir a la protección del medio ambiente, se recomienda imprimir esta publicación únicamente si es estrictamente necesario, ya sea en su totalidad o en parte.

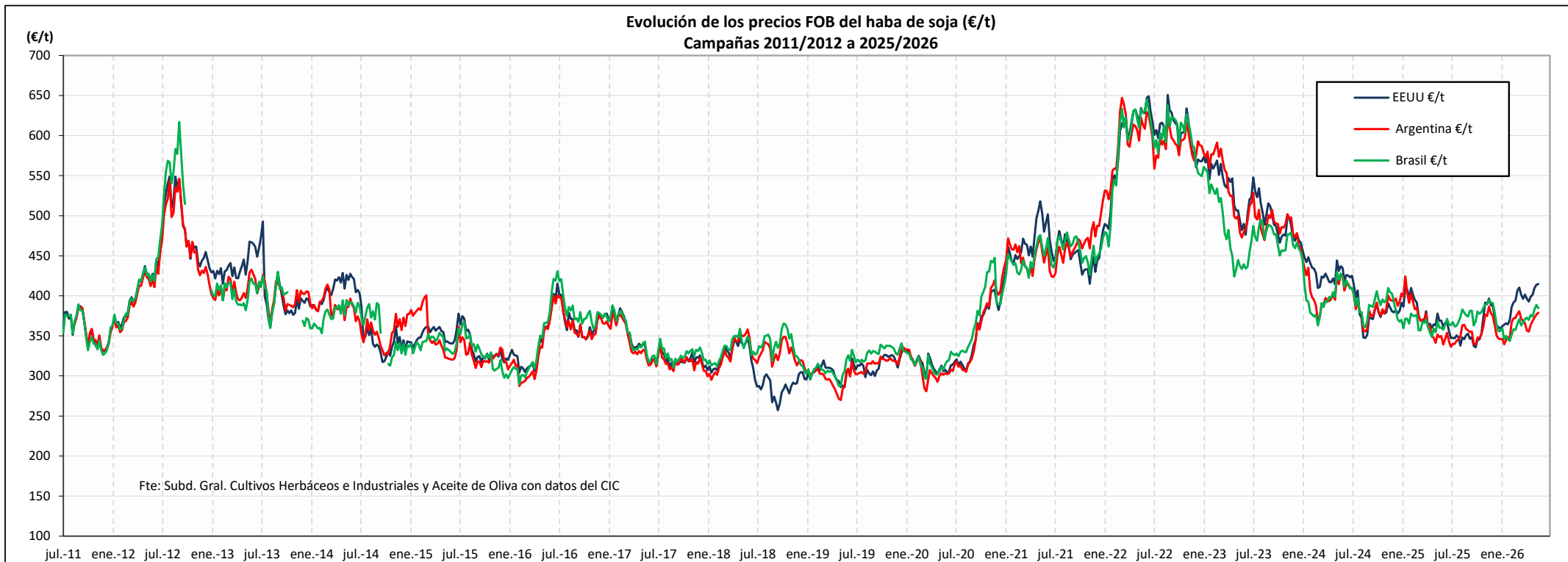
 GOBIERNO DE ESPAÑA	MINISTERIO DE AGRICULTURA, PESCA Y ALIMENTACION	SUBSECRETARÍA
		SECRETARÍA GENERAL TÉCNICA
		DIVISIÓN DE ARCHIVOS Y PUBLICACIONES

<b>PRECIOS SEMANALES SEMILLAS OLEAGINOSAS Y LEGUMINOSAS GRANO. CAMPAÑA 2025/26</b>										
<b>SEMANA 20. Mayo 2026</b>										
	Última cotización \$/t	Diferencia semanal \$/t	% sobre la cotización			Campaña 2025/26				
			semana anterior	mes anterior	año anterior	Mínimo campaña \$/t	Máximo campaña \$/t			
<b>HABA DE SOJA</b> <small>Elaboración Subdirección General de Cultivos Herbáceos e Industriales y Aceite de Oliva con fuente del Consejo Internacional de Cereales (CIC)</small>										
<b>Mundiales (\$/t)</b>										
EEUU (Golfo)	481	-5	↓ -1	↑ +3	↑ +16	391	486			
Argentina (Up River)	440	-3	↓ -1	↑ +3	↑ +12	395	447			
Brasil (Paraná)	446	-10	↓ -2	→ +1	↑ +10	402	457			
<b>COLZA</b> <small>Elaboración Subdirección General de Cultivos Herbáceos e Industriales y Aceite de Oliva con fuente del Consejo Internacional de Cereales (CIC) y de la SGACE del MAPA</small>										
<b>Mundiales (\$/t)</b>										
Canadá (Vancouver)	s/c	n/c	n/c	n/c	n/c	461	583			
Australia (Kwinana)	576	-1	↓ -0	↑ +5	↑ +13	502	577			
Ucrania	575	+0	→ +0	→ +0	↑ +13	505	575			
<b>Unión Europea (€/t)</b>										
Francia (Mosela)	531	+8	↑ +1	↑ +2	↑ +8	454	531			
<b>España (€/t)</b>										
Precio medio	432	-2	↓ -0	→ +0	→ +1	405	435			
<b>GIRASOL</b> <small>Elaboración Subdirección General de Cultivos Herbáceos e Industriales y Aceite de Oliva con fuente del Consejo Internacional de Cereales (CIC) y de la SGACE del MAPA</small>										
<b>Mundiales (\$/t)</b>										
Ucrania	575	+0	→ +0	↑ +6	↑ +16	485	575			
Argentina	482	+0	→ +0	↑ +5	↑ +22	406	482			
<b>Unión Europea (€/t)</b>										
Francia (Burdeos)	593	+0	→ +0	↓ -7	→ +0	545	671			
<b>España (€/t)</b>										
Precio medio convencional	468	+0	→ +0	↓ -0	↓ -1	448	472			
Precio medio alto oleico	550	+0	→ +0	↓ -0	→ +0	536	553			
<b>LEGUMINOSAS GRANO</b> <small>Elaboración Subdirección General de Cultivos Herbáceos e Industriales y Aceite de Oliva con fuente de la SGACE del MAPA</small>										
<b>España (€/t)</b>										
Precio medio guisantes secos	248	+3	↑ +1	→ +1	↓ -11	236	265			
Precio medio habas secas	276	+4	↑ +1	→ +0	↓ -9	269	289			
Precio medio lentejas	1.112	+0	→ +0	→ +0	↑ +10	1.014	1.112			
Precio medio garbanzos	568	+0	→ +0	↓ -0	↑ +2	533	593			

s/c: sin cotización; n/c: no comparable

<b>PRECIOS SEMANALES TORTAS/HARINAS OLEAGINOSAS. CAMPAÑA 2025/26</b>										
<b>SEMANA 20. Mayo 2026</b>										
	Última cotización \$/t	Diferencia semanal \$/t	% sobre la cotización			Campaña 2025/26				
			semana anterior	mes anterior	año anterior	Mínimo campaña \$/t	Máximo campaña \$/t			
<b>TORTA DE SOJA</b> <small>Elaboración Subdirección General de Cultivos Herbáceos e Industriales y Aceite de Oliva con fuente del Consejo Internacional de Cereales (CIC)</small>										
<b>Mundiales (\$/t)</b>										
EEUU (Golfo)	410	+11	↑ +3	↑ +3	↑ +26	293	410			
Argentina (Up River)	363	+4	↑ +1	↓ -0	↑ +19	281	370			
Brasil (Paraná)	355	-9	↓ -2	↓ -1	↑ +16	281	374			
<b>TORTA/HARINA COLZA Y GIRASOL</b> <small>Elaboración Subdirección General de Cultivos Herbáceos e Industriales y Aceite de Oliva con fuente del Consejo Internacional de Cereales (CIC) y MERCOLLEIDA</small>										
<b>Mundiales (\$/t)</b>										
<b>Torta de girasol</b>										
Argentina (Up River)	195	+0	→ +0	↓ -4	↑ +3	143	205			
<b>Unión Europea (€/t)</b>										
<b>Torta de colza</b>										
Alemania (Hamburgo)	265	+2	→ +1	↑ +11	↓ -2	168	266			
<b>España (€/t)</b>										
<b>Mercolleida</b>										
Harina Colza 00	295	-2	↓ -1	↑ +3	↑ +13	232	298			
Harina Soja 47%	376	-22	↓ -6	↓ -14	↑ +17	290	438			
Harina Girasol alta proteína 34-36%	280	+3	↑ +1	→ +0	↑ +10	240	282			
Harina Girasol integral 28%	227	-4	↓ -2	n/c	↑ +8	159	231			
<b>Tipo de cambio EUR/USD</b> <small>Elaboración Subdirección General de Cultivos Herbáceos e Industriales y Aceite de Oliva con fuente del Consejo Internacional de Cereales (CIC)</small>										
<b>Dólares USA</b>										
Euro	Última cotización	Diferencia semanal	% sobre la cotización			Campaña 2025/26		Dólares USA		
	1,1601	-0,0136	semana anterior	mes anterior	año anterior	Mínimo campaña	Máximo campaña	1,1494	1,1976	

## EVOLUCIÓN DEL PRECIO DEL HABA SOJA. CAMPAÑAS 2011/12 A 2025/2026



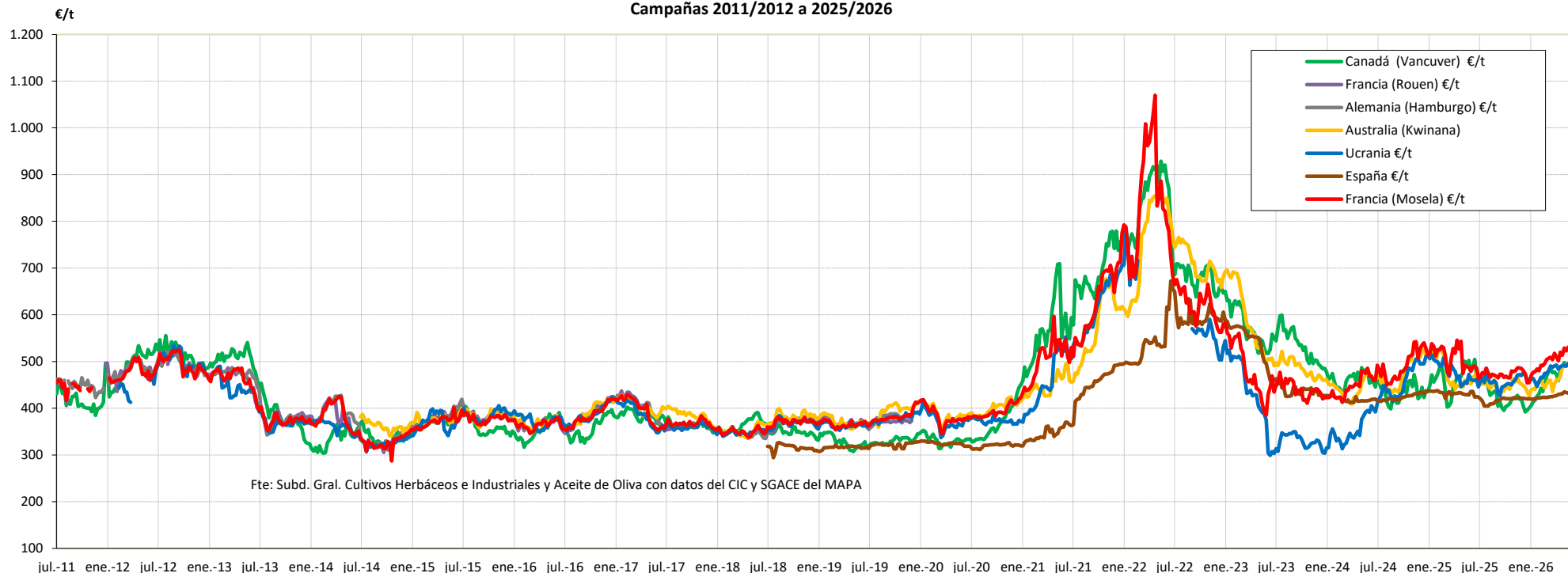
Fuente: Elaboración por la Subdirección General de Cultivos Herbáceos e Industriales y Aceite de Oliva del MAPA con datos del Consejo Internacional de Cereales

	MUNDIALES SOJA		
	EEUU (Golfo)	Argentina (Up River)	Brasil (Paraná)
Última cotización €/t	414,76	378,97	384,67
% s/inicio campaña	↑ +19	↑ +13	↑ +6
% s/mes anterior	↑ +4	↑ +4	↑ +2
% s/semana anterior	→ +0	→ +1	↓ -1
% s/año anterior	↑ +12	↑ +9	↑ +7

	MUNDIALES		
	EEUU (Golfo)	Argentina (Up River)	Brasil (Paraná)
<b>Campaña 25/26</b>			
Media (€/t)	372,55	358,81	370,90
Máximo (€/t)	414,76	386,51	394,77
Mínimo (€/t)	335,69	336,20	343,72

## EVOLUCIÓN DE LA COLZA. CAMPAÑAS 2011/12 A 2025/2026

Evolución de los precios FOB de la semilla de colza (€/t)  
Campañas 2011/2012 a 2025/2026

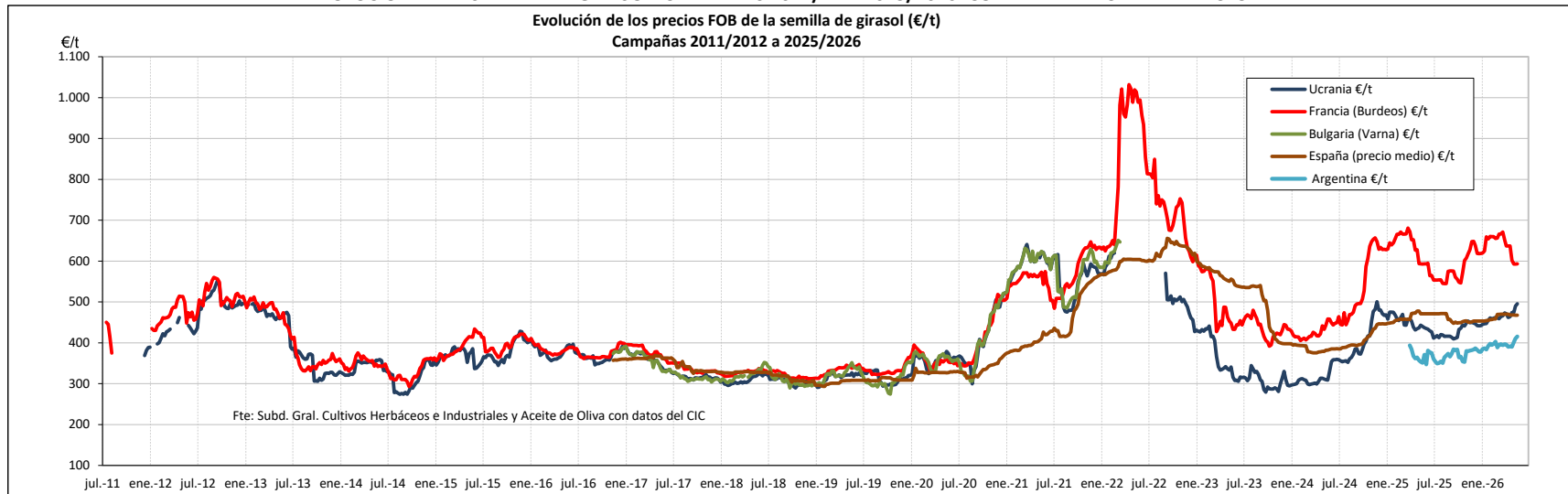


Fuente: Elaboración por la Subdirección General de Cultivos Herbáceos e Industriales y Aceite de Oliva del MAPA con datos del Consejo Internacional de Cereales y la SG de Análisis, Coordinación y Estadísticas del MAPA.

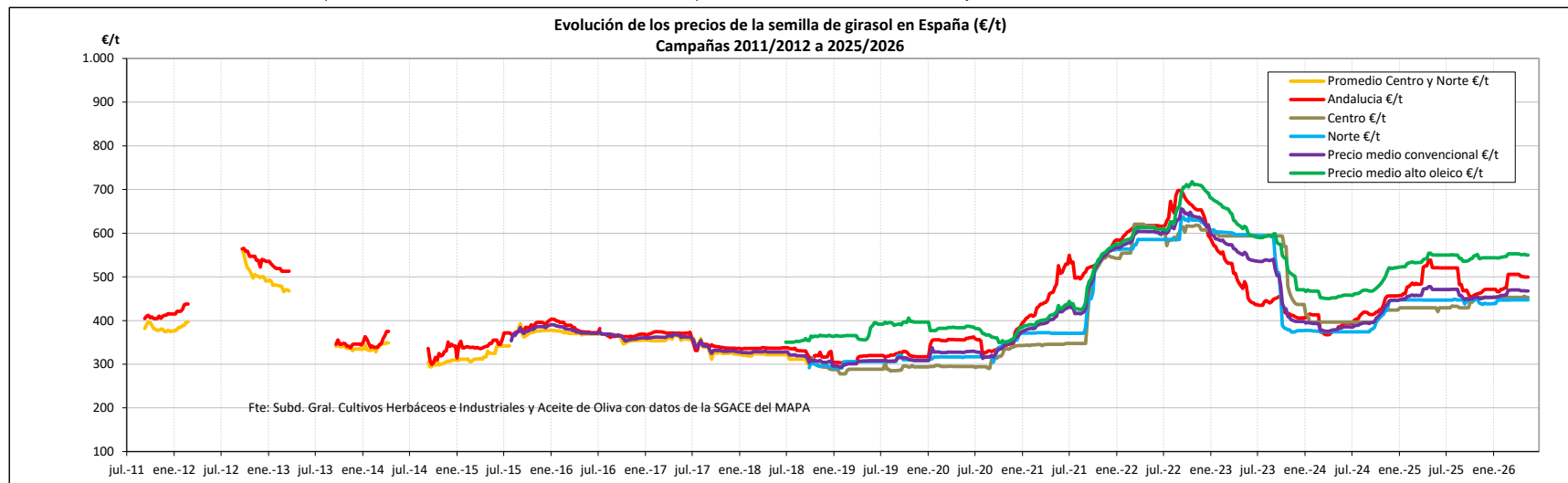
	MUNDIAL			UE	ESPAÑA
	Canadá (Vancouver)	Australia (Kwinana)	Ucrania	Francia (Mosela)	Precio medio
Última cotización €/t	s/c	496,70	495,65	530,50	432,24
% s/inicio campaña	n/c	+9 ↑	+11 ↑	+14 ↑	+2 ↑
% s/mes anterior	n/c	+6 ↑	+1 ↑	+2 →	+0
% s/semana anterior	n/c	+1 ↑	+1 ↑	+1 ↓	-0
% s/año anterior	n/c	+10 ↑	+9 ↑	+8 →	+1

Campaña 25/26	MUNDIAL			UE	ESPAÑA
	Canadá (Vancouver)	Australia (Kwinana)	Ucrania	Francia (Mosela)	Precio medio
Media (€/t)	437,78	453,50	465,78	484,89	420,91
Máximo (€/t)	497,75	496,70	495,65	530,50	435,05
Mínimo (€/t)	392,02	426,99	426,22	454,38	404,51

**EVOLUCIÓN DE LA SEMILLA DE GIRASOL. CAMPAÑAS 2011/12 A 2025/2026. COMPARATIVA CAMPAÑA ACTUAL.**



Fuente: Elaboración por la Subdirección General de Cultivos Herbáceos e Industriales y Aceite de Oliva del MAPA con datos del Consejo Internacional de Cereales.

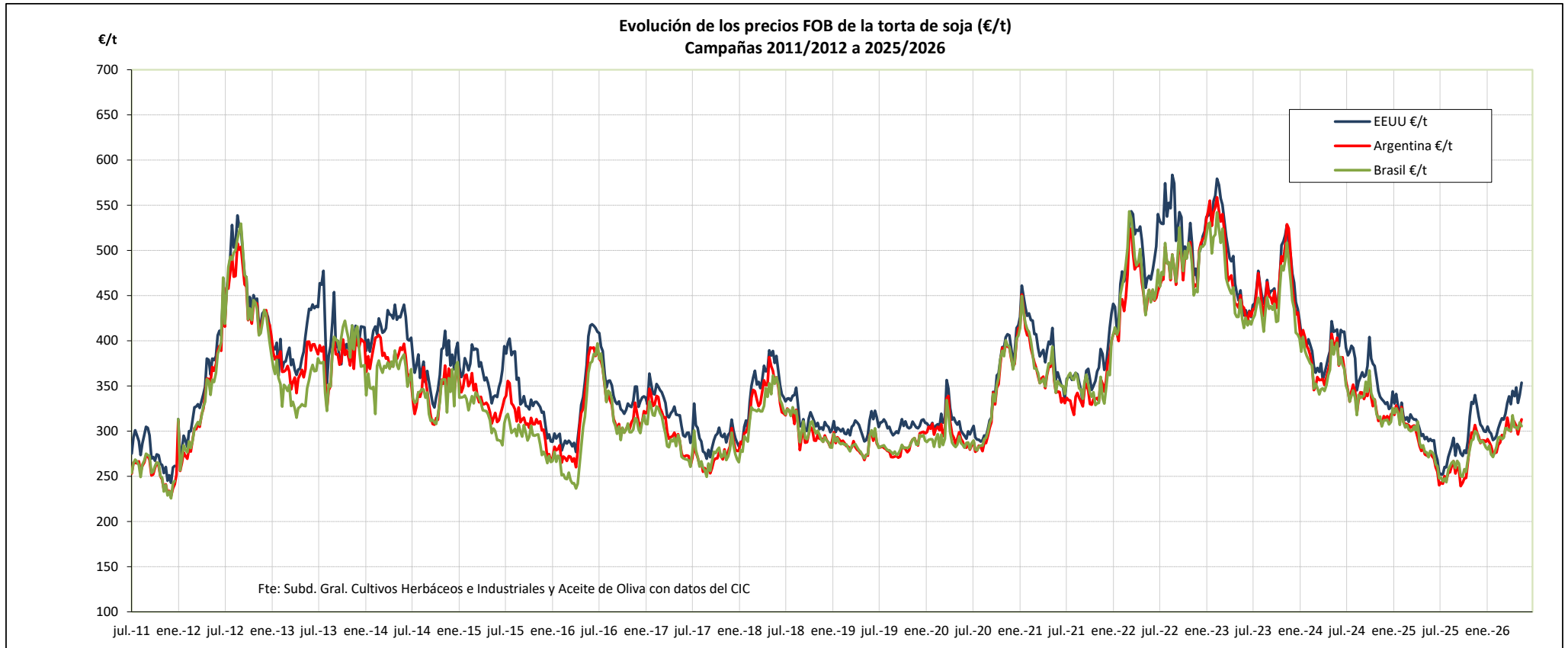


Fuente: Elaboración por la Subdirección General de Cultivos Herbáceos e Industriales y Aceite de Oliva del MAPA con datos de la SG de Análisis, Coordinación y Estadísticas del MAPA.

	MUNDIAL		UE		ESPAÑA			
	Ucrania	Argentina	Francia (Burdeos)	Andalucía	Centro	Norte	Precio medio Girasol convencional	Precio medio Girasol alto oleico
Última cotización €/t	495,65	415,48	593,10	499,40	452,95	447,29	467,53	550,13
% s/inicio campaña	↑ +20	↑ +15	↑ +7	↓ -4	↑ 6	⇒ 0	↓ -1	⇒ 0
% s/mes anterior	↑ +7	↑ +6	↓ -7	↓ -0	⇒ 0	⇒ 0	↓ -0	↓ -0
% s/semana anterior	↑ +1	↑ +1	⇒ +0	⇒ 0	⇒ 0	⇒ 0	⇒ 0	⇒ 0
% s/año anterior	↑ +13	↑ +18	⇒ +0	↓ -4	↑ 6	⇒ 0	↓ -1	⇒ 0

Campaña 25/26	MUNDIAL		UE		ESPAÑA			
	Ucrania	Argentina	Francia (Burdeos)	Andalucía	Centro	Norte	Precio medio Girasol convencional	Precio medio Girasol alto oleico
Media (€/t)	444,07	380,67	607,01	485,94	445,51	445,15	460,29	546,59
Máximo (€/t)	495,65	415,48	670,93	520,38	455,78	450,03	471,76	552,79
Mínimo (€/t)	409,34	349,57	544,83	452,83	429,03	436,75	447,62	535,68

## EVOLUCIÓN DE LA TORTA DE SOJA. CAMPAÑAS 2011/12 A 2025/2026



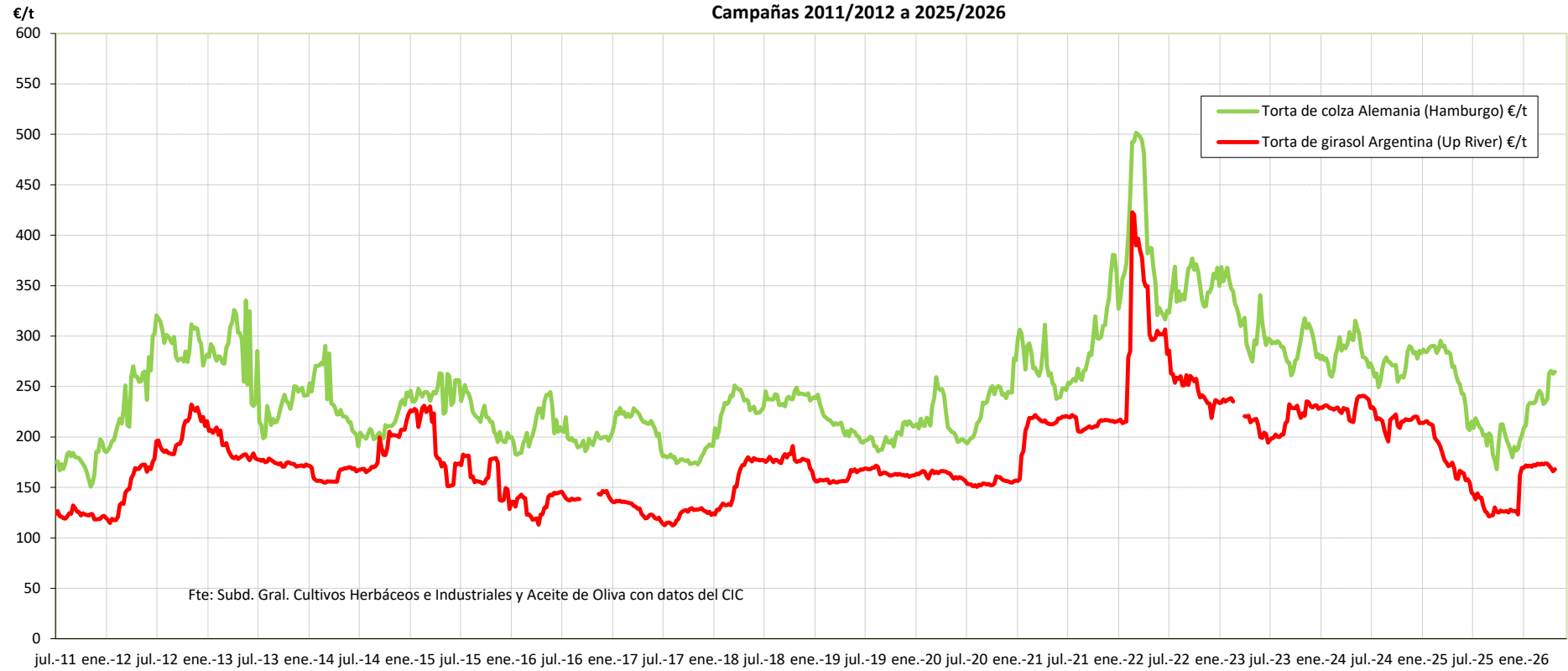
Fuente: Elaboración por la Subdirección General de Cultivos Herbáceos e Industriales y Aceite de Oliva del MAPA con datos del Consejo Internacional de Cereales.

	MUNDIALES		
	EEUU (Golfo)	Argentina (Up River)	Brasil (Paraná)
Última cotización €/t	353,75	312,91	305,67
% s/inicio campaña	↑ +39	↑ +30	↑ +23
% s/mes anterior	↑ +4	↑ +1	→ +0
% s/semana anterior	↑ +4	↑ +2	↓ -1
% s/año anterior	↑ +22	↑ +15	↑ +13

	MUNDIALES		
	EEUU (Golfo)	Argentina (Up River)	Brasil (Paraná)
<b>Campaña 25/26</b>			
Media (€/t)	302,24	279,22	279,57
Máximo (€/t)	353,75	315,00	317,51
Mínimo (€/t)	251,93	239,14	243,63

## EVOLUCIÓN DE LA TORTA DE COLZA Y DE GIRASOL. CAMPAÑAS 2011/12 A 2025/2026

Evolución de los precios FOB de la torta de colza y de girasol (€/t)  
Campañas 2011/2012 a 2025/2026

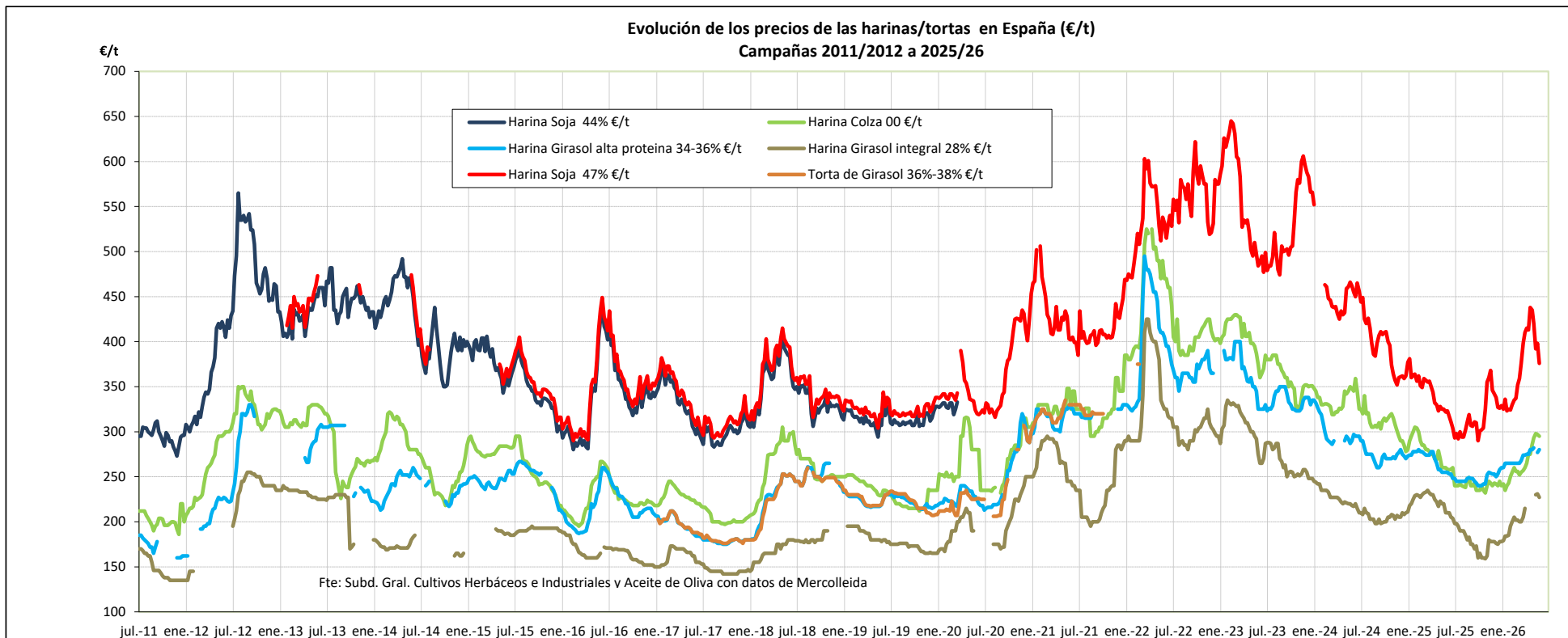


Fuente: Elaboración por la Subdirección General de Cultivos Herbáceos e Industriales y Aceite de Oliva del MAPA con datos del Consejo Internacional de Cereales.

	Torta Colza	Torta Girasol
	Alemania (Hamburgo)	Argentina (Up River)
Última cotización €/t	264,75	168,09
% s/inicio campaña	↑ +15	↑ +7
% s/mes anterior	↑ +11	↓ -3
% s/semana anterior	→ +1	↑ +1
% s/año anterior	↓ -2	↓ -0

	Torta Colza	Torta Girasol
	Alemania (Hamburgo)	Argentina (Up River)
<b>Campaña 25/26</b>		
Media (€/t)	214,29	147,98
Máximo (€/t)	265,65	173,84
Mínimo (€/t)	167,90	121,26

## EVOLUCIÓN DE LAS HARINAS/TORTAS EN ESPAÑA. CAMPAÑAS 2011/12 A 2025/2026



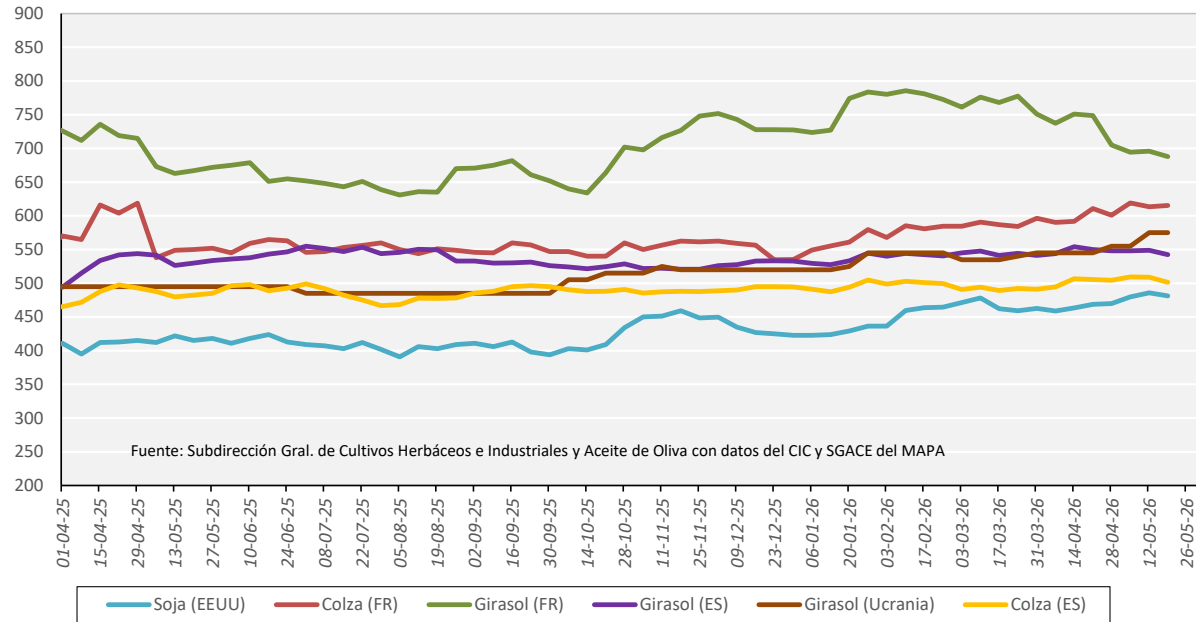
Fuente: Elaboración por la Subdirección General de Cultivos Herbáceos e Industriales y Aceite de Oliva del MAPA con datos de Mercolleida.

	ESPAÑA			
	Harina Soja 47%	Harina Colza 00	Harina Girasol 34-36%	Harina Girasol 28%
Última cotización €/t	376,00	295,00	280,00	227,00
% s/inicio campaña	↑ +26	↑ +23	↑ +14	↑ +15
% s/mes anterior	↓ -14	↑ +3	→ +0	n/c
% s/semana anterior	↓ -6	↓ -1	↑ +1	↓ -2
% s/año anterior	↑ +17	↑ +13	↑ +10	↑ +8

Campaña 25/26	ESPAÑA			
	Harina Soja 47%	Harina Colza 00	Harina Girasol 34-36%	Harina Girasol 28%
Media (€/t)	342,00	250,94	257,67	186,55
Máximo (€/t)	438,00	298,00	282,00	231,00
Mínimo (€/t)	290,00	232,00	240,00	159,00

## EVOLUCIÓN ANUAL OLEAGINOSAS. COMPARATIVA DE LAS PRINCIPALES OLEAGINOSAS

*Evolución anual de los precios en los mercados más representativos de semillas oleaginosas (\$/t)*

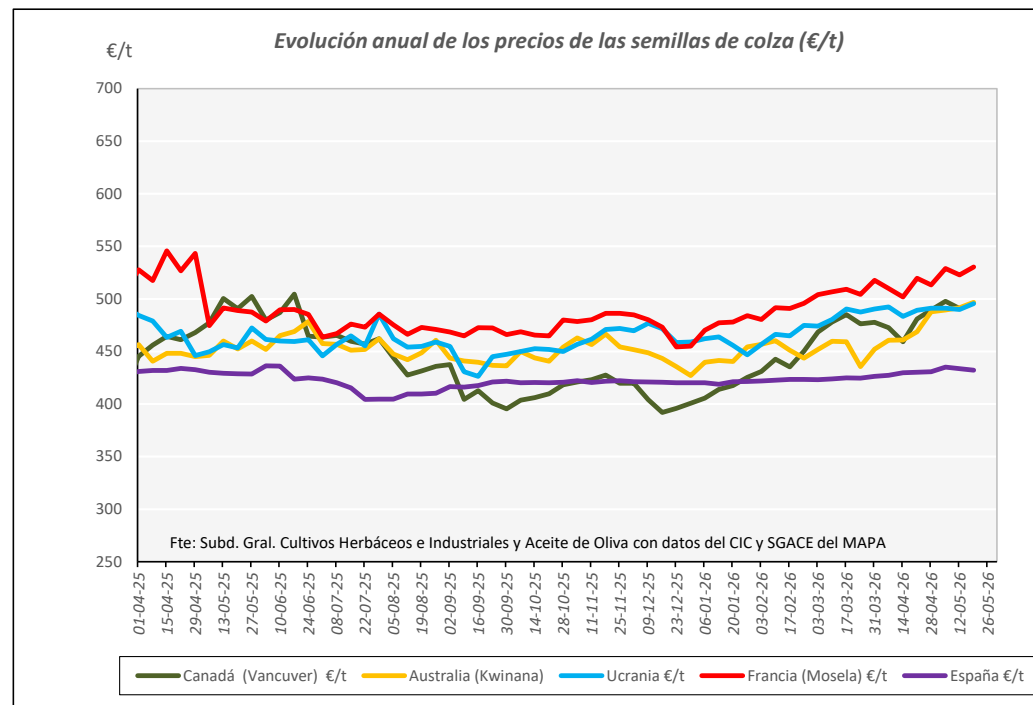
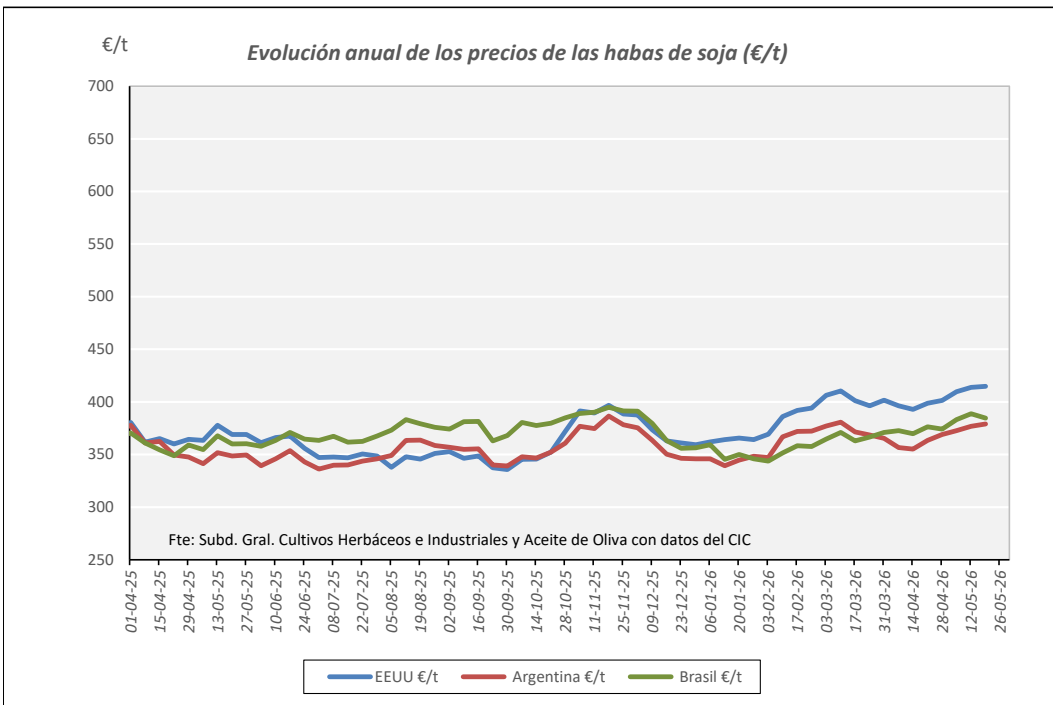


*Evolución anual de los precios en los mercados más representativos de harinas/tortas oleaginosas (\$/t)*



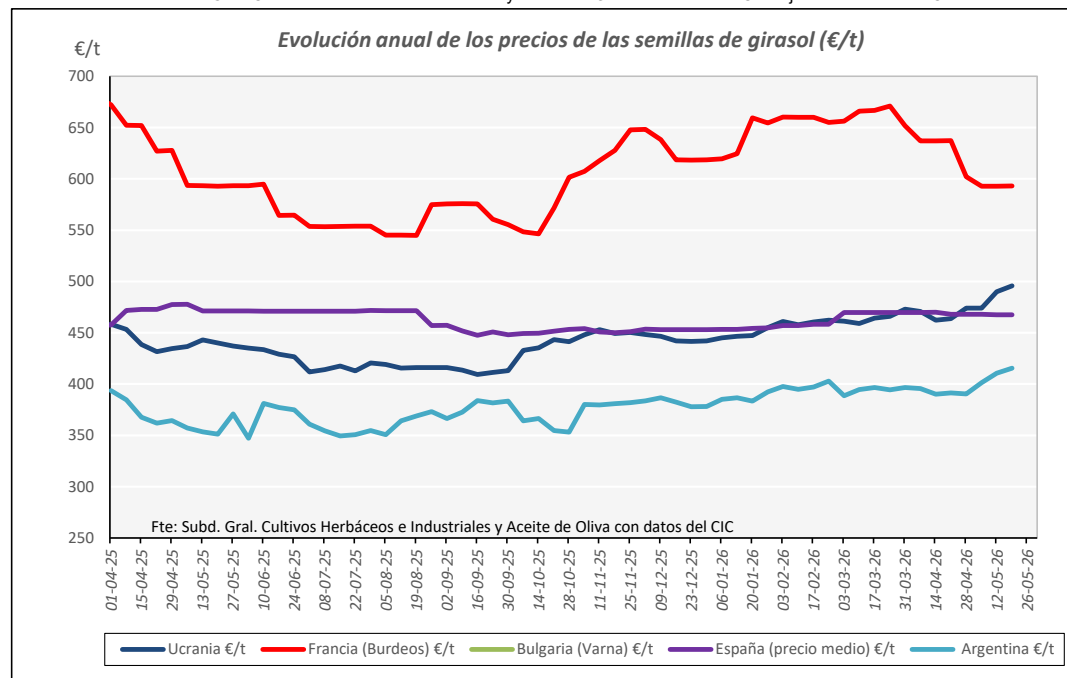
Fuente: Elaboración Subd. Gral. Cultivos Herbáceos e Industriales con datos del Consejo Internacional de Cereales, SG de Análisis, Coordinación y Estadística del MAPA y Mercolleida.

## EVOLUCIÓN ANUAL. PRECIOS SEMILLAS OLEAGINOSAS (€/t)

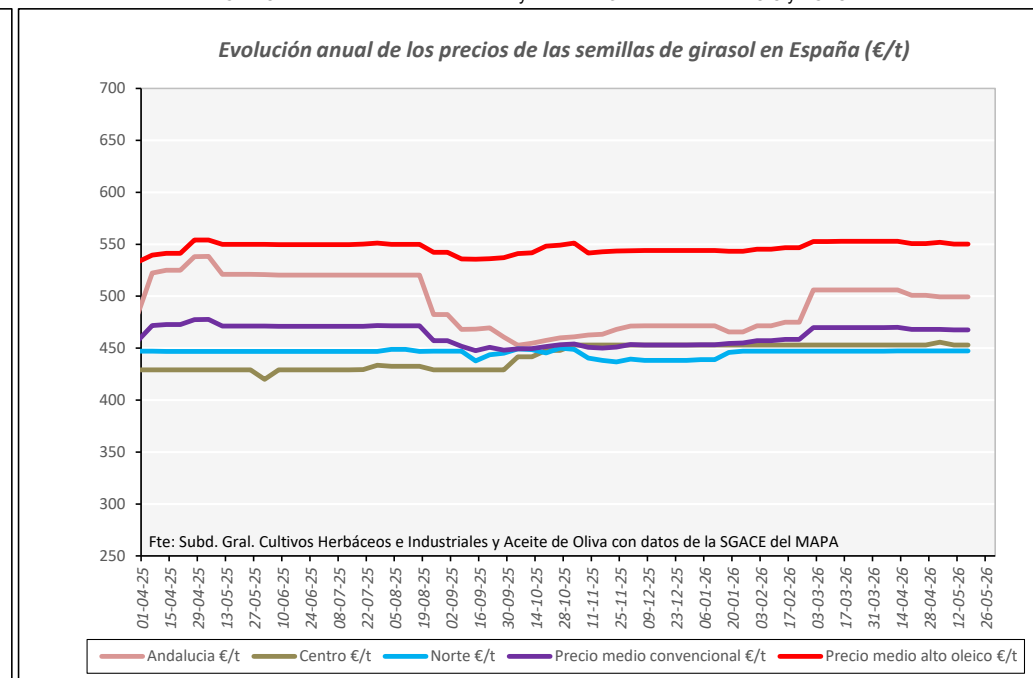


Fuente: Elaboración Subd. Gral. Cultivos Herbáceos e Industriales y Aceite de Oliva con datos del Consejo Internacional de Cereales

Fuente: Elaboración Subd. Gral. Cultivos Herbáceos e Industriales y Aceite de Oliva con datos del CIC y SGACE del MAPA

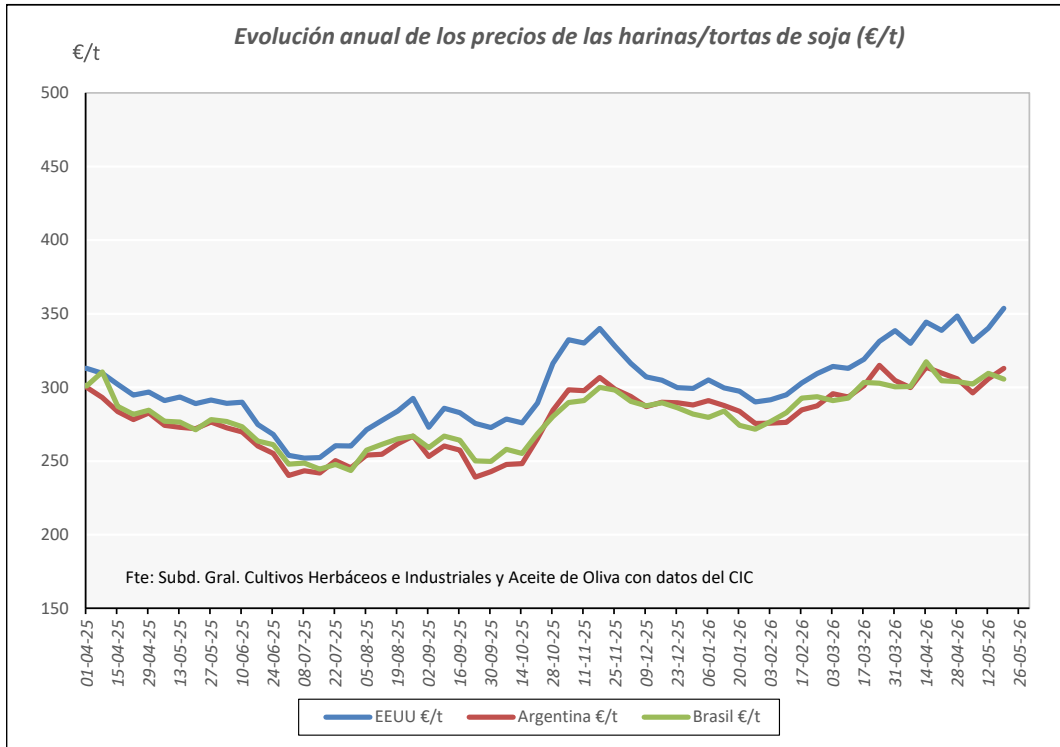


Fuente: Elaboración Subd. Gral. Cultivos Herbáceos e Industriales y Aceite de Oliva con datos del Consejo Internacional de Cereales

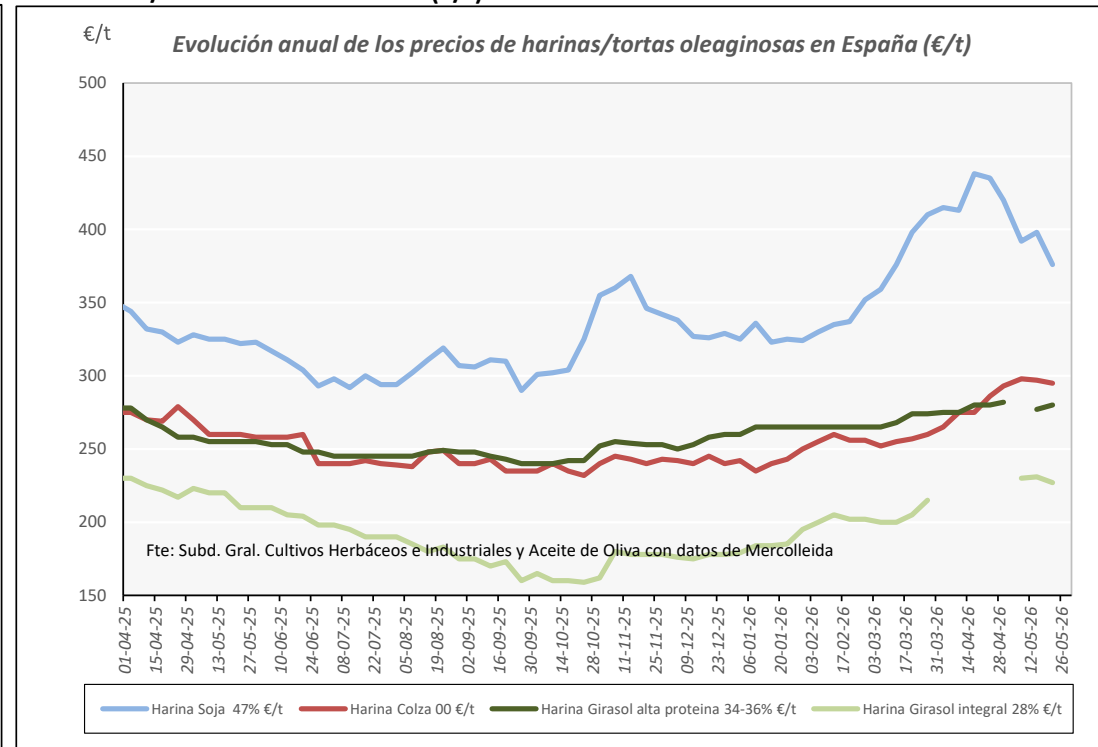


Fuente: Elaboración Subd. Gral. Cultivos Herbáceos e Industriales y Aceite de Oliva con datos de la SGACE del MAPA.

## EVOLUCIÓN ANUAL. PRECIOS DE LAS HARINAS/TORTAS OLEAGINOSAS (€/t)

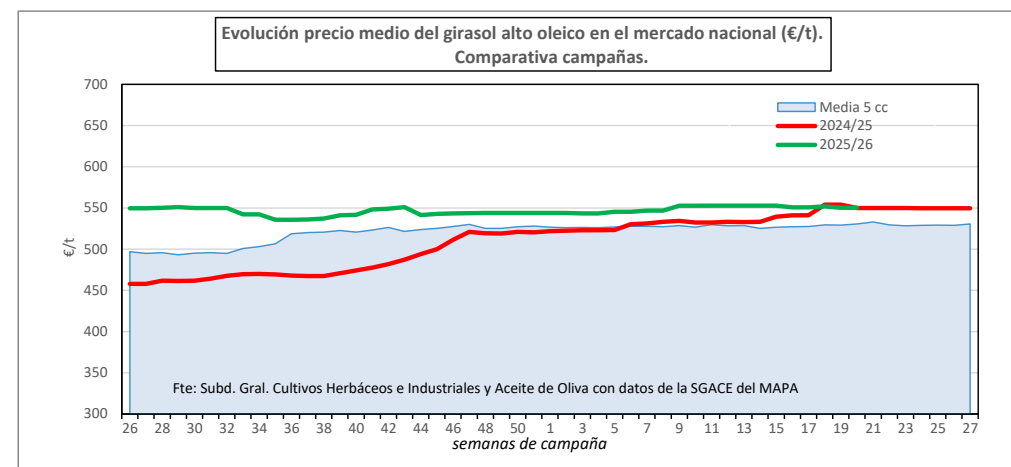
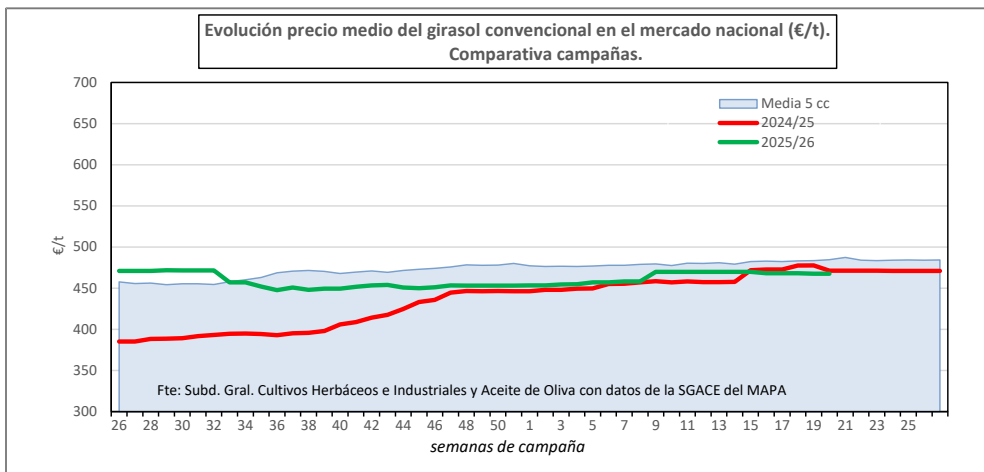


Fuente: Elaboración S. G. Cultivos Herbáceos e Industriales y Aceite de Oliva con datos del Consejo Internacional de Cereales



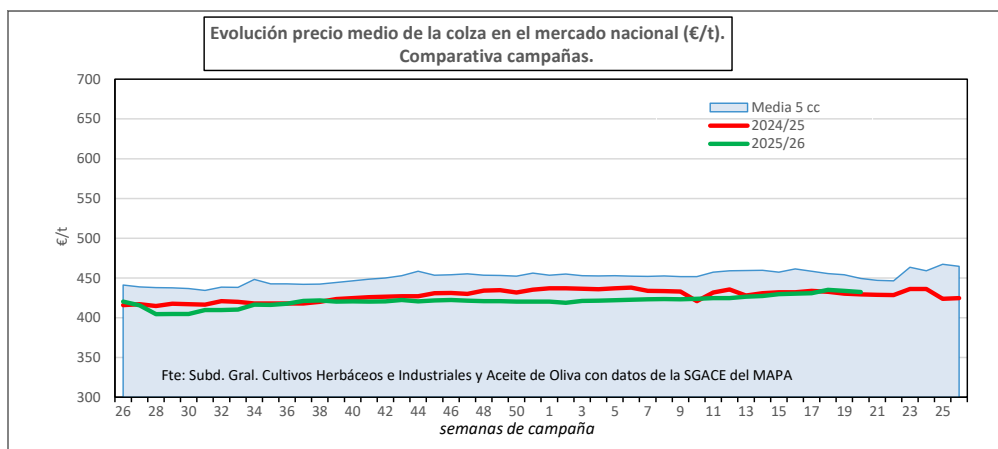
Fuente: Elaboración por la S. G. de Cultivos Herbáceos e Industriales y Aceite de Oliva del MAPA con datos de Mercolleida

## EVOLUCIÓN DEL PRECIO MEDIO DE LAS OLEAGINOSAS EN ESPAÑA. COMPARATIVA ENTRE CAMPAÑAS



	Precio medio Girasol convencional	Precio medio Girasol alto oleico
Última cotización €/t	467,53	550,13
% s/inicio campaña	↓ -1	→ +0
% s/mes anterior	↓ -0	↓ -0
% s/semana anterior	→ +0	→ +0
% s/año anterior	↓ -1	→ +0

Campaña 2025/26	Girasol convencional	Girasol alto oleico
Media (€/t)	460,29	546,59
Máximo (€/t)	471,76	552,79
Mínimo (€/t)	447,62	535,68

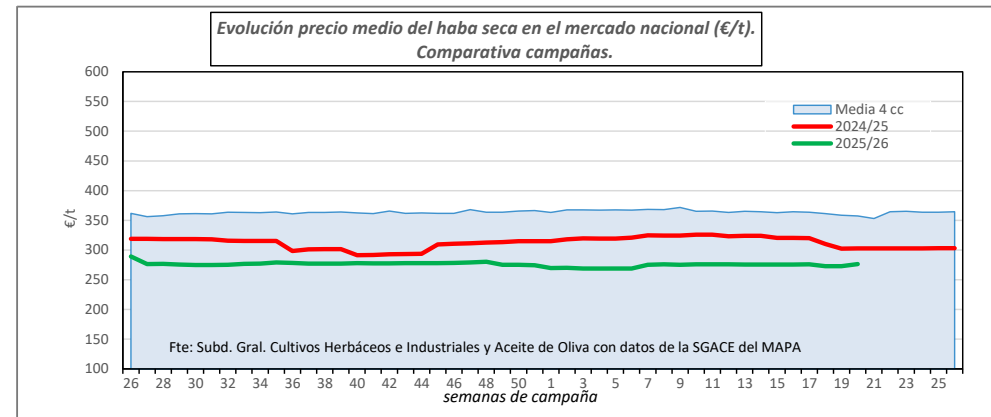
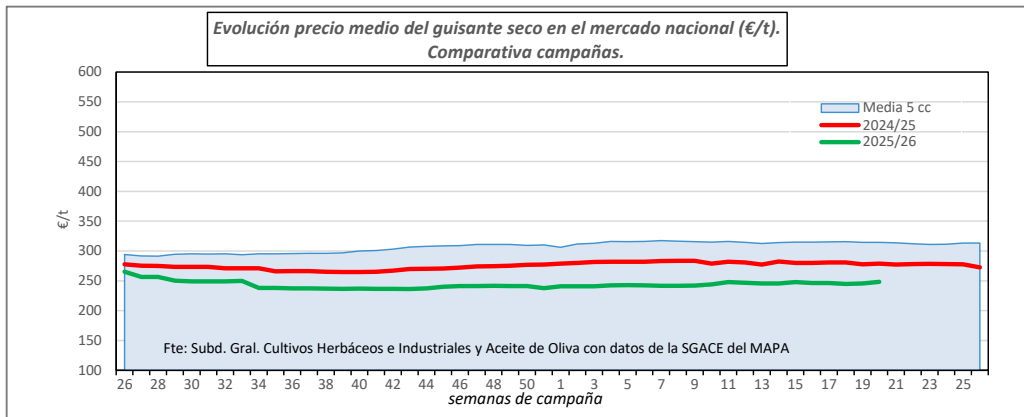


	Precio medio Colza
Última cotización €/t	432,24
% s/inicio campaña	↑ +2
% s/mes anterior	→ +0
% s/semana anterior	↓ -0
% s/año anterior	→ +1

Campaña 2025/26	Colza
Media (€/t)	420,91
Máximo (€/t)	435,05
Mínimo (€/t)	404,51

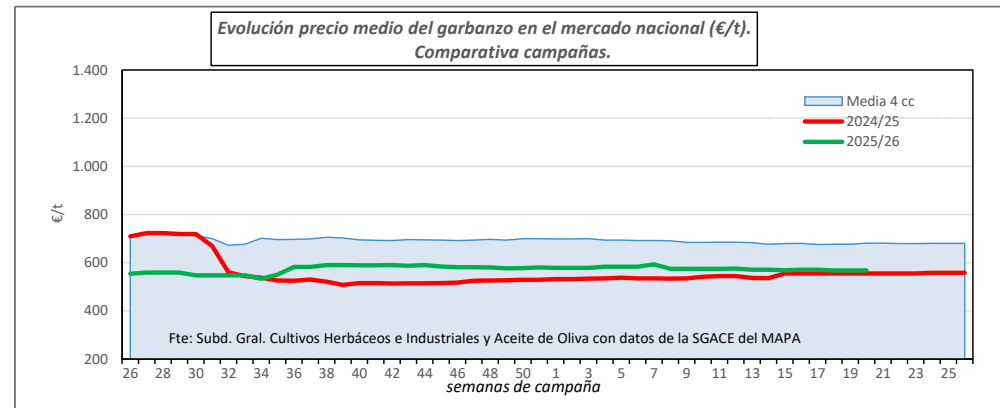
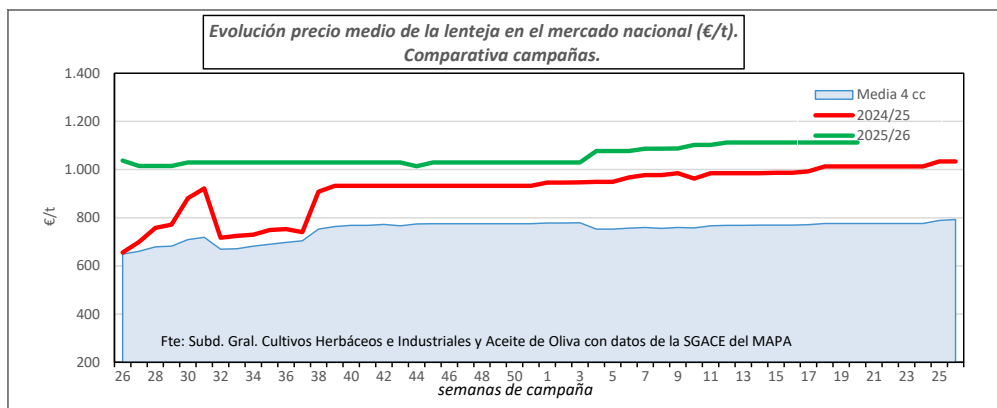
Fuente: Elaboración por la Subdirección General de Cultivos Herbáceos e Industriales y Aceite de Oliva del MAPA con datos de la SG de Análisis, Coordinación y Estadísticas del MAPA.

## EVOLUCIÓN DEL PRECIO MEDIO DE LAS LEGUMINOSAS GRANO EN ESPAÑA. COMPARATIVA ENTRE CAMPAÑAS



	Precio medio Guisantes secos	Precio medio Habas secas
Última cotización €/t	248,12	276,41
% s/inicio campaña	↓ -3	↓ -4
% s/mes anterior	→ +1	→ +0
% s/semana anterior	↑ +1	↑ +1
% s/año anterior	↓ -11	↓ -9

Campaña 2025/26	Guisantes secos	Habas secas
Media (€/t)	243,78	276,04
Máximo (€/t)	265,32	289,36
Mínimo (€/t)	236,27	268,81



	Precio medio Lentejas	Precio medio Garbanzos
Última cotización €/t	1.112,42	567,70
% s/inicio campaña	↑ +8	↑ +2
% s/mes anterior	→ +0	↓ -0
% s/semana anterior	→ +0	→ +0
% s/año anterior	↑ +10	↑ +2

Campaña 2025/26	Lentejas	Garbanzos
Media (€/t)	1.054,00	572,92
Máximo (€/t)	1.112,42	593,07
Mínimo (€/t)	1.014,00	533,41