

**SEGUIMIENTO DE LOS MERCADOS DE OLEAGINOSAS
Y DEL MERCADO NACIONAL DE LEGUMINOSAS GRANO**

Campaña 2025/2026

MAYO 2026

SEMANA 18

ÍNDICE:

Mercado oleaginosas: Precios mundiales, comunitarios y nacionales

Mercado nacional de leguminosas grano

Resumen semanal

Evolución por campañas de los precios de las semillas oleaginosas:

- Precios mundiales de la soja
- Precios mundiales, comunitarios y nacionales del girasol
- Precios mundiales, comunitario y nacional de la colza

Evolución por campañas de los precios de las tortas o harinas de las oleaginosas

- Precios mundiales de la torta de soja
- Precios nacionales de las harinas/tortas oleaginosas

Evolución anual

- Comparativa de las principales oleaginosas
- Precios de las semillas de oleaginosas
- Precios de las tortas de oleaginosas

Comparativa por campañas de los precios nacionales:

- Precios nacionales de oleaginosas
- Precios nacionales de leguminosas grano

Precios nacionales semillas oleaginosas: Semana 18 (del 27 de abril al 3 de mayo)

Precios nacionales harinas/tortas oleaginosas: 8 de mayo

Precios mundiales y comunitarios: 5 de mayo

Los datos de los precios están referidos a la campaña de comercialización que empieza el 1 de julio hasta el 30 de junio del año siguiente.

Fuentes: S. G. Análisis, Coordinación y Estadísticas del MAPA, Consejo Internacional de Cereales (CIC), FAO, USDA, Comisión Europea, Mercolledia y otras fuentes de ámbito agrario nacional e internacional.

NIPO: 003-25-022-1

<https://cpage.mpr.gob.es/>

**SUBDIRECCIÓN GENERAL DE CULTIVOS HERBÁCEOS E INDUSTRIALES Y ACEITE DE OLIVA
DIRECCIÓN GENERAL DE PRODUCCIONES Y MERCADOS AGRARIOS. MAPA.**



Aviso Legal: los contenidos de esta publicación podrán ser reutilizados, citando la fuente y la fecha, en su caso, de la última actualización.

Título:

Seguimiento de los mercados de oleaginosas y del mercado nacional de leguminosas grano

Edita:

© Ministerio de Agricultura, Pesca y Alimentación.
Secretaría General Técnica. Centro de Publicaciones.

Unidad proponente:

Dirección General de Producciones y Mercados Agrarios.
Subdirección General de Cultivos Herbáceos e Industriales y Aceite de Oliva.

NIPO: 003-25-022-1

Tienda online:

www.mapa.gob.es

<https://servicio.mapa.gob.es/tienda/>

e-mail:

centropublicaciones@mapa.es

Catálogo de Publicaciones de la Administración General del Estado:

<https://cpage.mpr.gob.es/>

Para contribuir a la protección del medio ambiente, se recomienda imprimir esta publicación únicamente si es estrictamente necesario, ya sea en su totalidad o en parte.

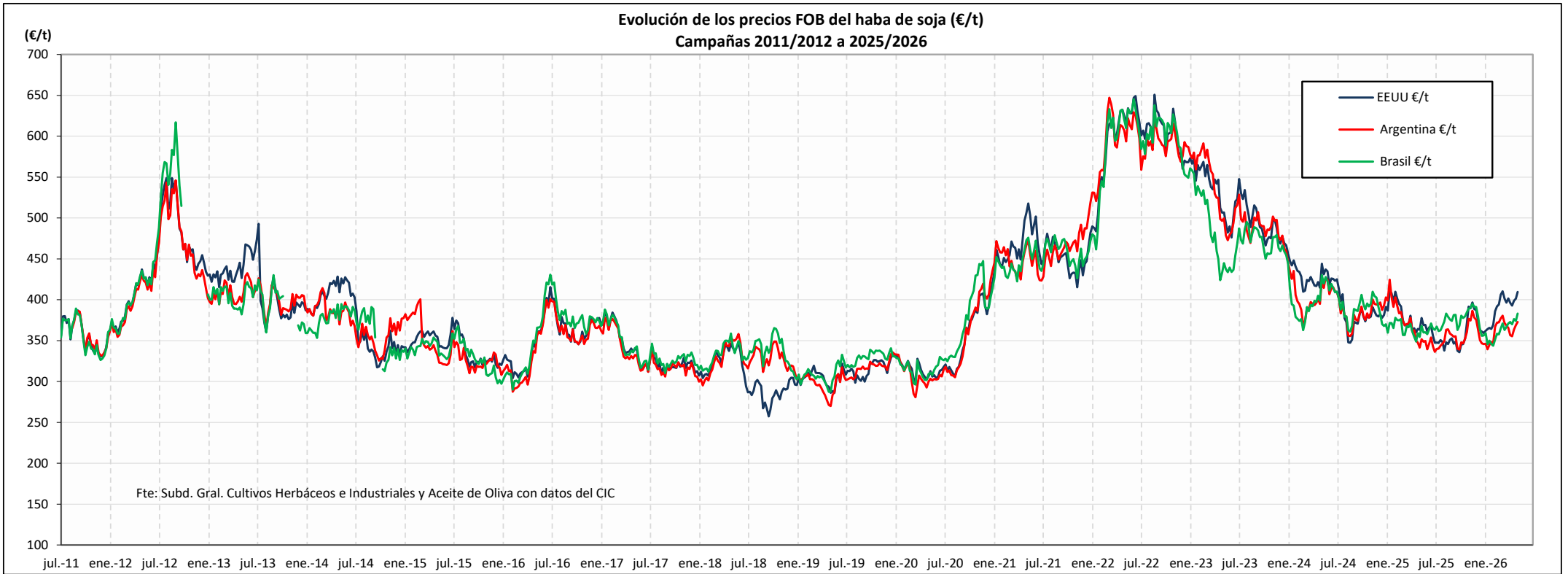
 <p>GOBIERNO DE ESPAÑA</p>	<p>MINISTERIO DE AGRICULTURA, PESCA Y ALIMENTACIÓN</p>	<p>SUBSECRETARÍA SECRETARÍA GENERAL TÉCNICA DIVISIÓN DE ARCHIVOS Y PUBLICACIONES</p>
---	--	---

PRECIOS SEMANALES SEMILLAS OLEAGINOSAS Y LEGUMINOSAS GRANO. CAMPAÑA 2025/26										
SEMANA 18. Mayo 2026										
	Última cotización \$/t	Diferencia semanal \$/t	% sobre la cotización			Campaña 2025/26				
			semana anterior	mes anterior	año anterior	Mínimo campaña \$/t	Máximo campaña \$/t			
HABA DE SOJA <small>Elaboración Subdirección General de Cultivos Herbáceos e Industriales y Aceite de Oliva con fuente del Consejo Internacional de Cereales (CIC)</small>										
Mundiales (\$/t)										
EEUU (Golfo)	480	+10	↑ +2	↑ +5	↑ +16	391	480			
Argentina (Up River)	436	+4	↑ +1	↑ +6	↑ +13	395	447			
Brasil (Paraná)	449	+11	↑ +2	↑ +4	↑ +12	402	457			
COLZA <small>Elaboración Subdirección General de Cultivos Herbáceos e Industriales y Aceite de Oliva con fuente del Consejo Internacional de Cereales (CIC) y de la SGACE del MAPA</small>										
Mundiales (\$/t)										
Canadá (Vancouver)	583	+10	↑ +2	↑ +7	↑ +8	461	583			
Australia (Kwinana)	573	+2	→ +0	↑ +7	↑ +13	502	573			
Ucrania	575	+0	→ +0	→ +1	↑ +13	505	575			
Unión Europea (€/t)										
Francia (Mosela)	529	+16	↑ +3	↑ +4	↑ +11	454	529			
España (€/t)										
Precio medio	435	+4	↑ +1	↑ +2	↑ +1	405	435			
GIRASOL <small>Elaboración Subdirección General de Cultivos Herbáceos e Industriales y Aceite de Oliva con fuente del Consejo Internacional de Cereales (CIC) y de la SGACE del MAPA</small>										
Mundiales (\$/t)										
Ucrania	555	+0	→ +0	↑ +2	↑ +12	485	555			
Argentina	470	+13	↑ +3	↑ +3	↑ +16	406	475			
Unión Europea (€/t)										
Francia (Burdeos)	593	-9	↓ -2	↓ -7	↓ -0	545	671			
España (€/t)										
Precio medio convencional	468	-0	↓ -0	↓ -0	↓ -2	448	472			
Precio medio alto oleico	552	+1	→ +0	↓ -0	↓ -0	536	553			
LEGUMINOSAS GRANO <small>Elaboración Subdirección General de Cultivos Herbáceos e Industriales y Aceite de Oliva con fuente de la SGACE del MAPA</small>										
España (€/t)										
Precio medio guisantes secos	245	-1	↓ -1	↓ -0	↓ -12	236	265			
Precio medio habas secas	273	-3	↓ -1	↓ -1	↓ -10	269	289			
Precio medio lentejas	1.112	+0	→ +0	→ +0	↑ +10	1.014	1.112			
Precio medio garbanzos	568	-2	↓ -0	↓ -0	↑ +2	533	593			

s/c: sin cotización; n/c: no comparable

PRECIOS SEMANALES TORTAS/HARINAS OLEAGINOSAS. CAMPAÑA 2025/26										
SEMANA 18. Mayo 2026										
	Última cotización \$/t	Diferencia semanal \$/t	% sobre la cotización			Campaña 2025/26				
			semana anterior	mes anterior	año anterior	Mínimo campaña \$/t	Máximo campaña \$/t			
TORTA DE SOJA <small>Elaboración Subdirección General de Cultivos Herbáceos e Industriales y Aceite de Oliva con fuente del Consejo Internacional de Cereales (CIC)</small>										
Mundiales (\$/t)										
EEUU (Golfo)	388	-20	↓ -5	↑ +2	↑ +18	293	408			
Argentina (Up River)	347	-11	↓ -3	→ +0	↑ +12	281	370			
Brasil (Paraná)	354	-2	↓ -1	↑ +2	↑ +13	281	374			
TORTA/HARINA COLZA Y GIRASOL <small>Elaboración Subdirección General de Cultivos Herbáceos e Industriales y Aceite de Oliva con fuente del Consejo Internacional de Cereales (CIC) y MERCOLLEIDA</small>										
Mundiales (\$/t)										
Torta de girasol										
Argentina (Up River)	198	-3	↓ -1	↓ -1	↑ +2	143	205			
Unión Europea (€/t)										
Torta de colza										
Alemania (Hamburgo)	266	+3	→ +1	↑ +14	↓ -6	168	266			
España (€/t)										
Mercolleida										
Harina Colza 00	298	+5	↑ +2	↑ +8	↑ +15	232	298			
Harina Soja 47%	392	-28	↓ -7	↓ -5	↑ +21	290	438			
Harina Girasol alta proteina 34-36%	280	-2	↓ -1	↑ +2	↑ +10	240	282			
Harina Girasol integral 28%	230	n/c	n/c	n/c	↑ +5	159	230			
Tipo de cambio EUR/USD <small>Elaboración Subdirección General de Cultivos Herbáceos e Industriales y Aceite de Oliva con fuente del Consejo Internacional de Cereales (CIC)</small>										
Dólares USA										
Última cotización										
Diferencia semanal										
% sobre la cotización										
semana anterior										
mes anterior										
año anterior										
Campaña 2025/26										
Dólares USA										
Mínimo campaña										
Máximo campaña										
Euro	1,1710	0,0000	→ +0,00	↑ +1,17	↑ +3,28	1,1494	1,1976			

EVOLUCIÓN DEL PRECIO DEL HABA SOJA. CAMPAÑAS 2011/12 A 2025/2026

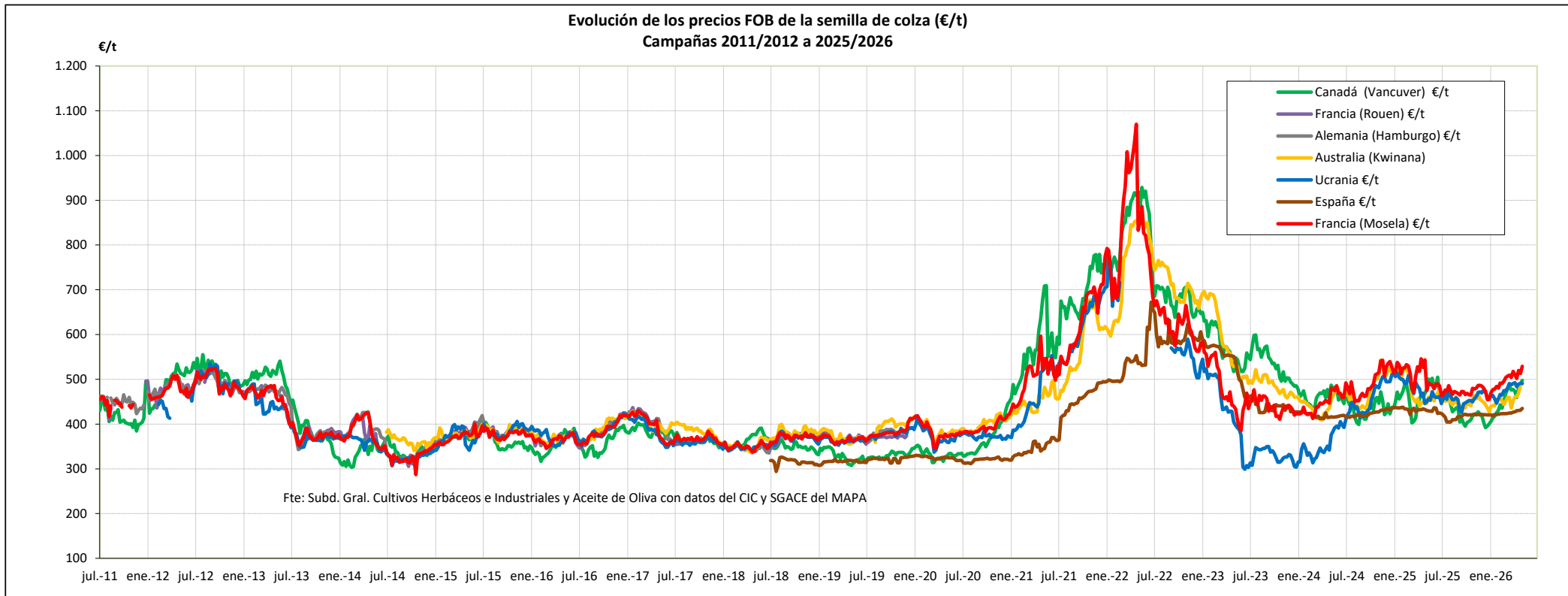


Fuente: Elaboración por la Subdirección General de Cultivos Herbáceos e Industriales y Aceite de Oliva del MAPA con datos del Consejo Internacional de Cereales

	MUNDIALES SOJA		
	EEUU (Golfo)	Argentina (Up River)	Brasil (Paraná)
Última cotización €/t	409,66	372,70	383,06
% s/inicio campaña	↑ +18	↑ +11	↑ +5
% s/mes anterior	↑ +3	↑ +5	↑ +3
% s/semana anterior	↑ +2	↑ +1	↑ +2
% s/año anterior	↑ +13	↑ +9	↑ +8

Campaña 25/26	MUNDIALES		
	EEUU (Golfo)	Argentina (Up River)	Brasil (Paraná)
Media (€/t)	370,70	357,97	370,20
Máximo (€/t)	410,39	386,51	394,77
Mínimo (€/t)	335,69	336,20	343,72

EVOLUCIÓN DE LA COLZA. CAMPAÑAS 2011/12 A 2025/2026

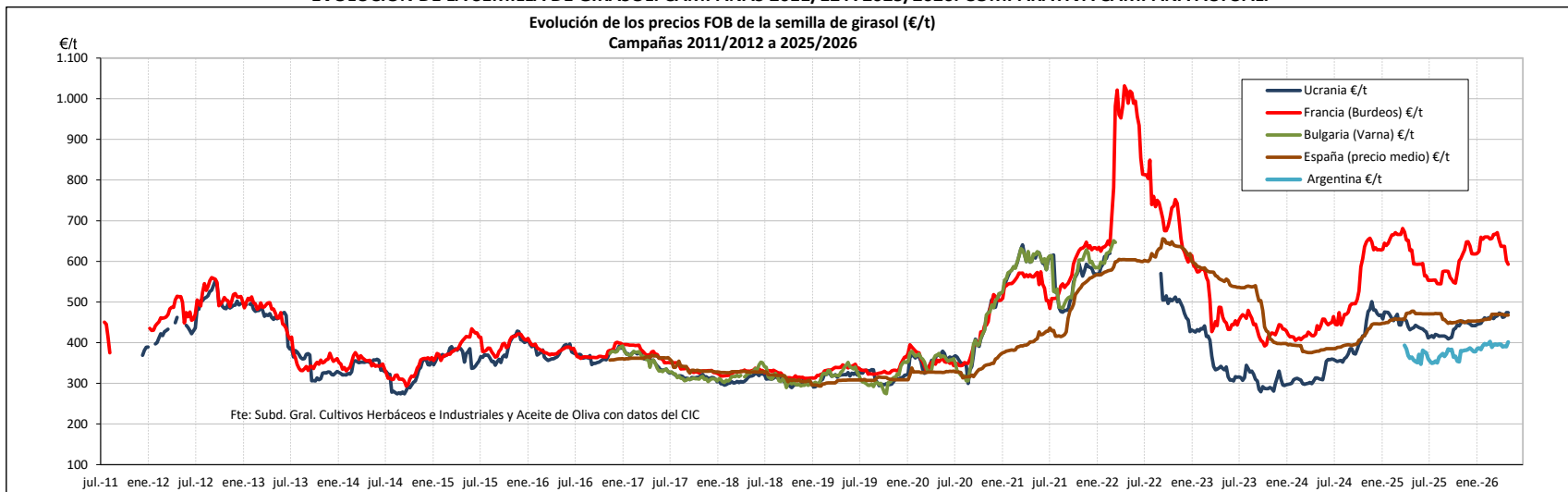


Fuente: Elaboración por la Subdirección General de Cultivos Herbáceos e Industriales y Aceite de Oliva del MAPA con datos del Consejo Internacional de Cereales y la SG de Análisis, Coordinación y Estadísticas del MAPA.

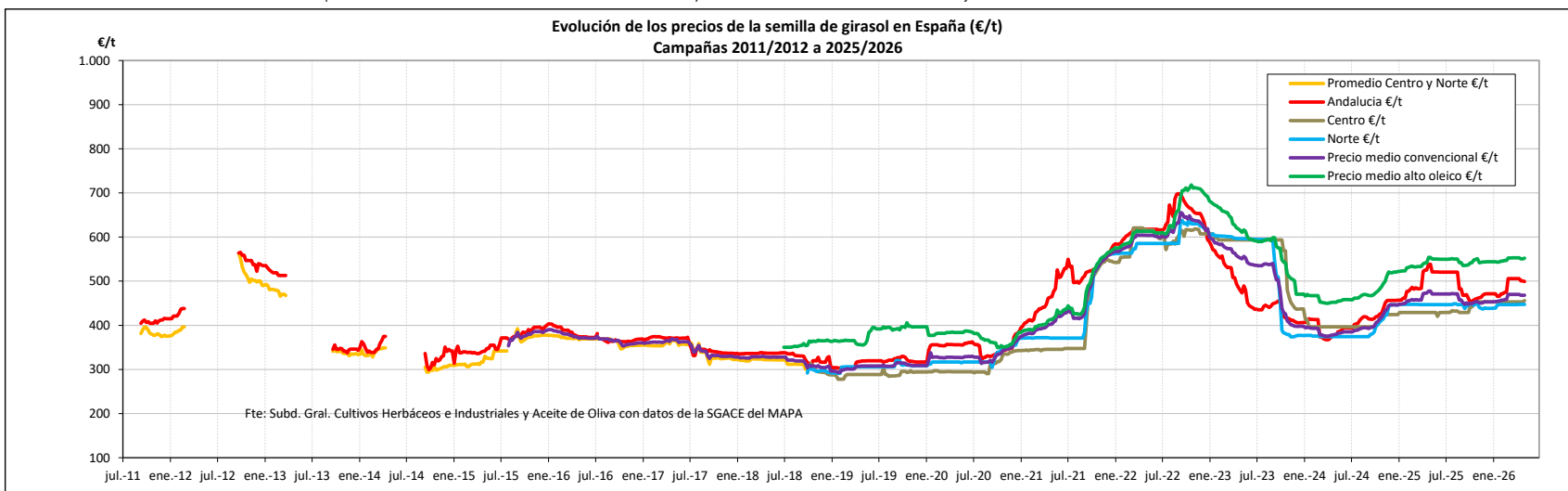
	MUNDIAL			UE	ESPAÑA
	Canadá (Vancouver)	Australia (Kwinana)	Ucrania	Francia (Mosela)	Precio medio
Última cotización €/t	497,75	489,44	491,05	528,81	435,05
% s/inicio campaña	↑ +7	↑ +7	↑ +10	↑ +14	↑ +3
% s/mes anterior	↑ +5	↑ +6	↓ -0	↑ +4	↑ +2
% s/semana anterior	↑ +2	⇒ +0	⇒ +0	↑ +3	↑ +1
% s/año anterior	↑ +4	↑ +10	↑ +9	↑ +11	↑ +1

Campaña 25/26	MUNDIAL			UE	ESPAÑA
	Canadá (Vancouver)	Australia (Kwinana)	Ucrania	Francia (Mosela)	Precio medio
Media (€/t)	436,59	451,69	464,58	483,04	420,37
Máximo (€/t)	497,75	489,44	492,48	528,81	435,05
Mínimo (€/t)	392,02	426,99	426,22	454,38	404,51

EVOLUCIÓN DE LA SEMILLA DE GIRASOL. CAMPAÑAS 2011/12 A 2025/2026. COMPARATIVA CAMPAÑA ACTUAL.



Fuente: Elaboración por la Subdirección General de Cultivos Herbáceos e Industriales y Aceite de Oliva del MAPA con datos del Consejo Internacional de Cereales.

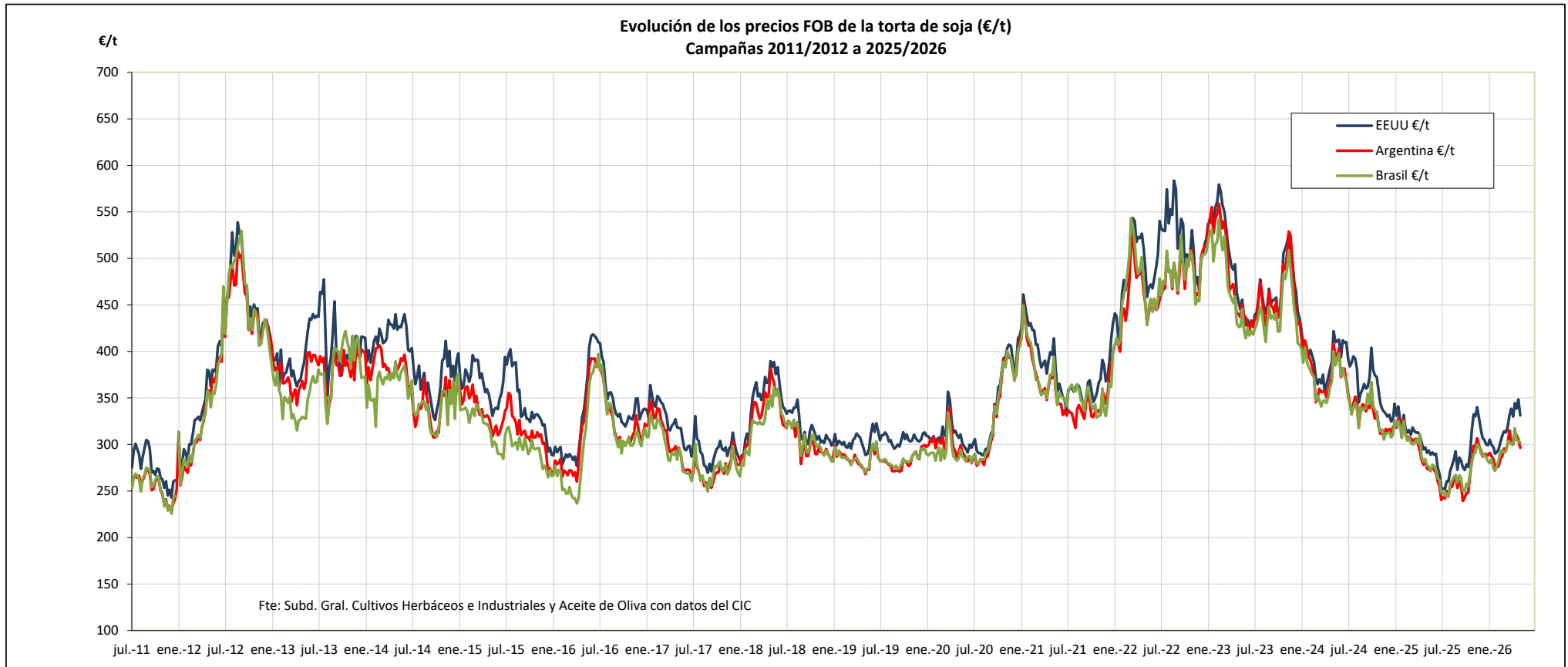


Fuente: Elaboración por la Subdirección General de Cultivos Herbáceos e Industriales y Aceite de Oliva del MAPA con datos de la SG de Análisis, Coordinación y Estadísticas del MAPA.

	MUNDIAL		UE	ESPAÑA			Precio medio Girasol convencional	Precio medio Girasol alto oleico
	Ucrania	Argentina	Francia (Bordeaux)	Andalucía	Centro	Norte		
Última cotización €/t	473,97	401,38	592,89	499,40	455,78	447,29	468,01	551,84
% s/inicio campaña	↑ +15	↑ +11	↑ +7	↓ -4	↑ 6	⇒ 0	↓ -1	⇒ 0
% s/mes anterior	⇒ +1	↑ +1	↓ -7	↓ -1	⇒ 1	⇒ 0	↓ -0	↓ -0
% s/semana anterior	⇒ +0	↑ +3	↓ -2	↓ -0	⇒ 1	⇒ 0	↓ -0	⇒ 0
% s/año anterior	↑ +9	↑ +12	↓ -0	↓ -7	↑ 6	⇒ 0	↓ -2	↓ -0

Campaña 25/26	MUNDIAL		UE	ESPAÑA			Precio medio Girasol convencional	Precio medio Girasol alto oleico
	Ucrania	Argentina	Francia (Bordeaux)	Andalucía	Centro	Norte		
Media (€/t)	441,90	379,23	607,64	485,35	445,18	445,05	459,97	546,43
Máximo (€/t)	473,97	402,80	670,93	520,38	455,78	450,03	471,76	552,79
Mínimo (€/t)	409,34	349,57	544,83	452,83	429,03	436,75	447,62	535,68

EVOLUCIÓN DE LA TORTA DE SOJA. CAMPAÑAS 2011/12 A 2025/2026



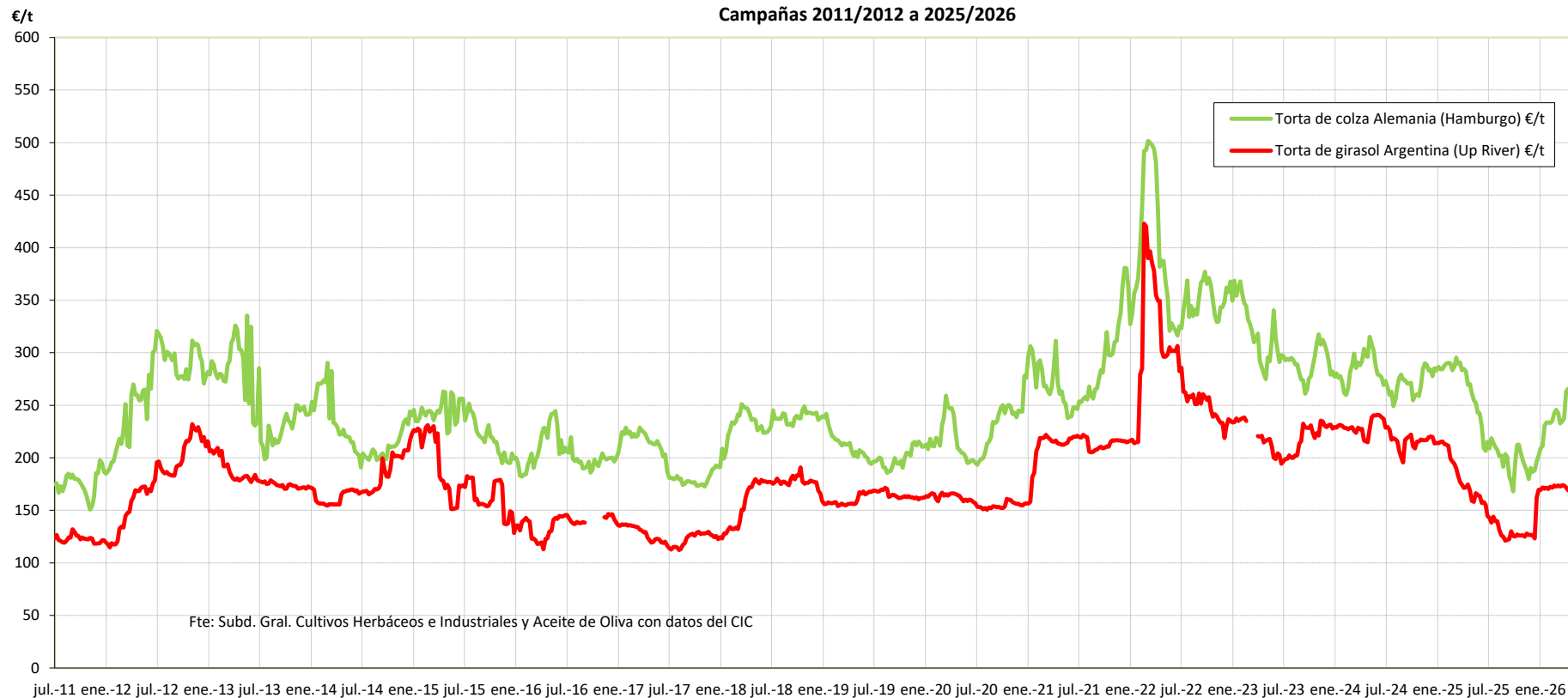
Fuente: Elaboración por la Subdirección General de Cultivos Herbáceos e Industriales y Aceite de Oliva del MAPA con datos del Consejo Internacional de Cereales.

	MUNDIALES			
	EEUU (Golfo)	Argentina (Up River)	Brasil (Paraná)	
Última cotización €/t	331,25	296,34	302,21	
% s/inicio campaña	↑ +30	↑ +23	↑ +22	
% s/mes anterior	→ +0	↓ -1	→ +1	
% s/semana anterior	↓ -5	↓ -3	↓ -1	
% s/año anterior	↑ +14	↑ +8	↑ +9	

	MUNDIALES			
	Campaña 25/26	EEUU (Golfo)	Argentina (Up River)	Brasil (Paraná)
Media (€/t)		300,25	277,88	278,32
Máximo (€/t)		348,43	315,00	317,51
Mínimo (€/t)		251,93	239,14	243,63

EVOLUCIÓN DE LA TORTA DE COLZA Y DE GIRASOL. CAMPAÑAS 2011/12 A 2025/2026

Evolución de los precios FOB de la torta de colza y de girasol (€/t)
Campañas 2011/2012 a 2025/2026

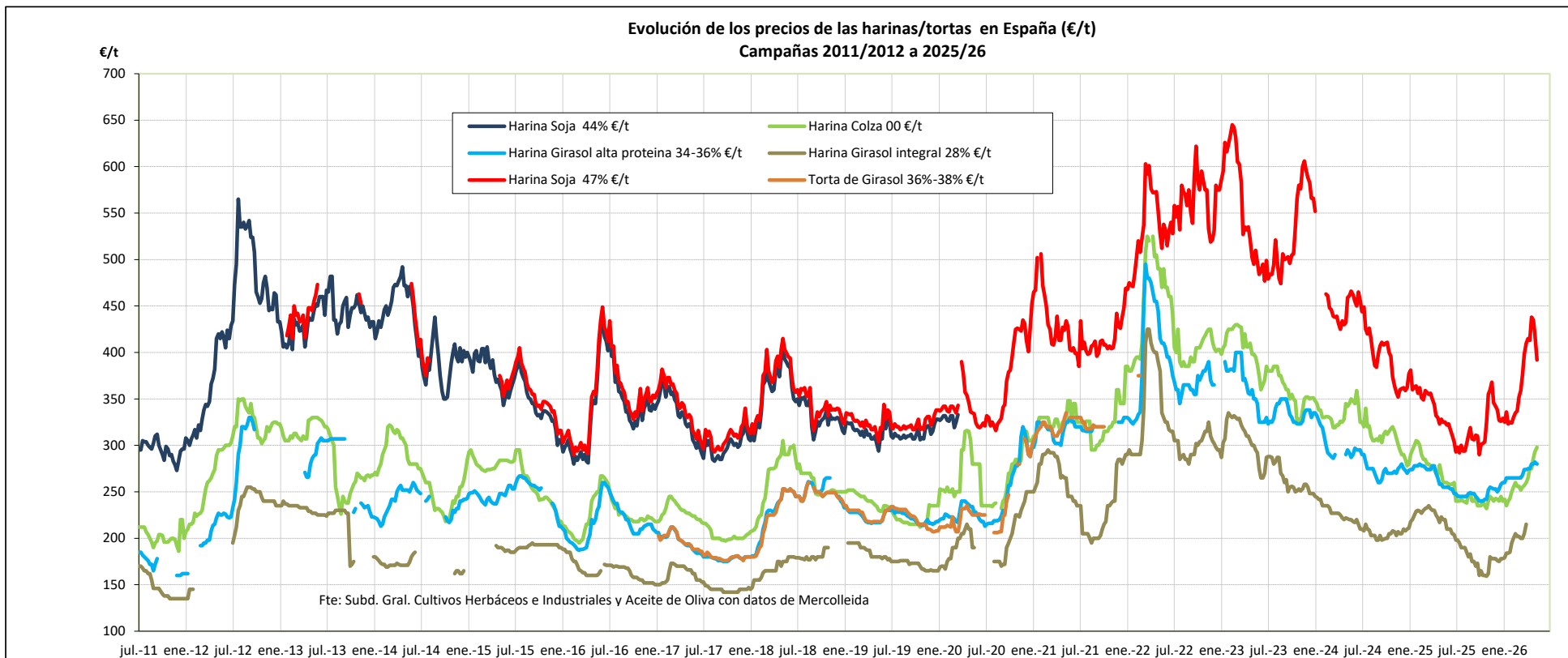


Fuente: Elaboración por la Subdirección General de Cultivos Herbáceos e Industriales y Aceite de Oliva del MAPA con datos del Consejo Internacional de Cereales.

	<i>Torta Colza</i>	<i>Torta Girasol</i>
	Alemania (Hamburgo)	Argentina (Up River)
Última cotización €/t	265,65	169,09
% s/inicio campaña	↑ +15	↑ +8
% s/mes anterior	↑ +14	↓ -2
% s/semana anterior	→ +1	↓ -1
% s/año anterior	↓ -6	↓ -2

	<i>Torta Colza</i>	<i>Torta Girasol</i>
	Alemania (Hamburgo)	Argentina (Up River)
Campaña 25/26		
Media (€/t)	212,10	147,13
Máximo (€/t)	265,65	173,84
Mínimo (€/t)	167,90	121,26

EVOLUCIÓN DE LAS HARINAS/TORTAS EN ESPAÑA. CAMPAÑAS 2011/12 A 2025/2026

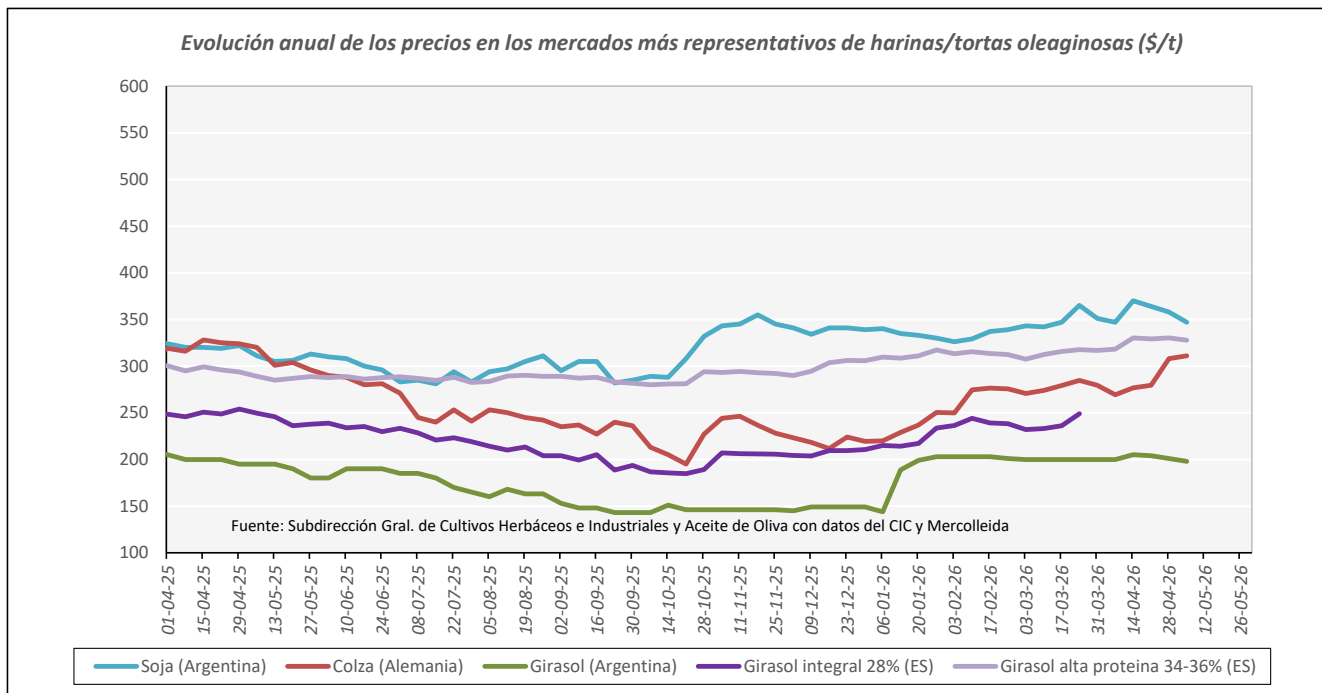
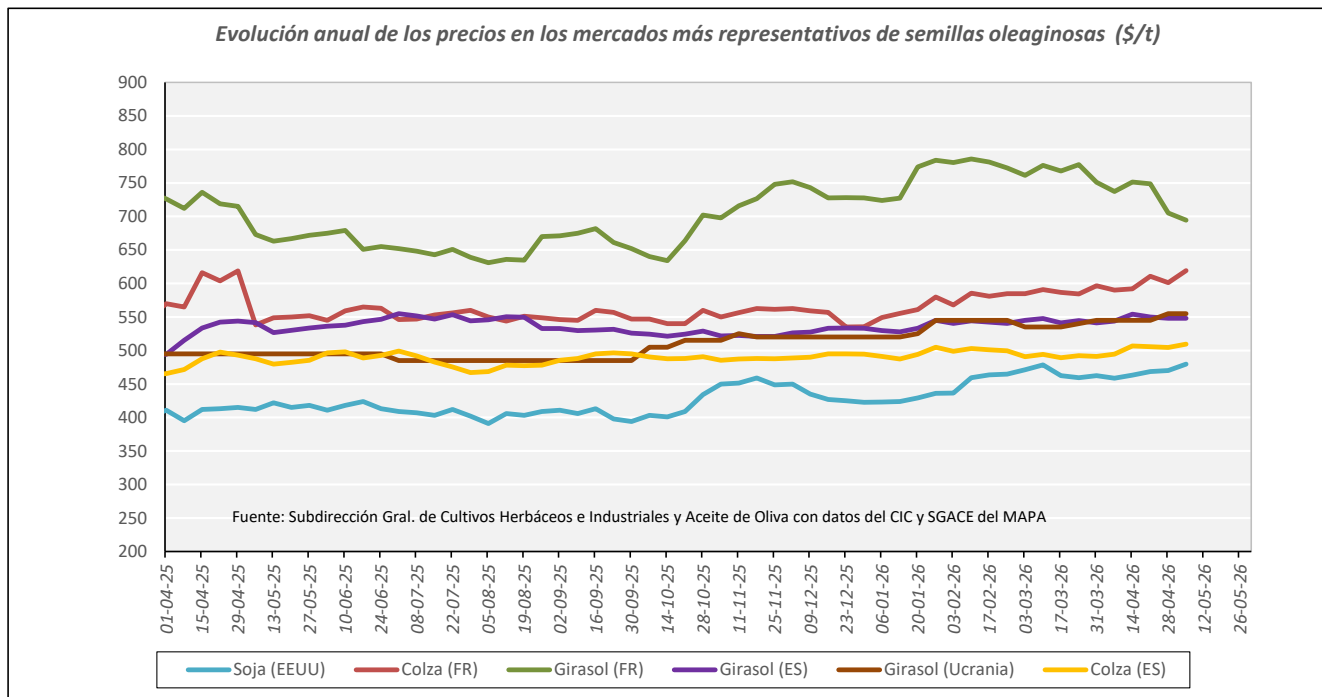


Fuente: Elaboración por la Subdirección General de Cultivos Herbáceos e Industriales y Aceite de Oliva del MAPA con datos de Mercolleida.

	ESPAÑA			
	Harina Soja 47%	Harina Colza 00	Harina Girasol 34-36%	Harina Girasol 28%
Última cotización €/t	392,00	298,00	280,00	230,00
% s/inicio campaña	↑ +32	↑ +24	↑ +14	↑ +16
% s/mes anterior	↓ -5	↑ +8	↑ +2	n/c
% s/semana anterior	↓ -7	↑ +2	↓ -1	n/c
% s/año anterior	↑ +21	↑ +15	↑ +10	↑ +5

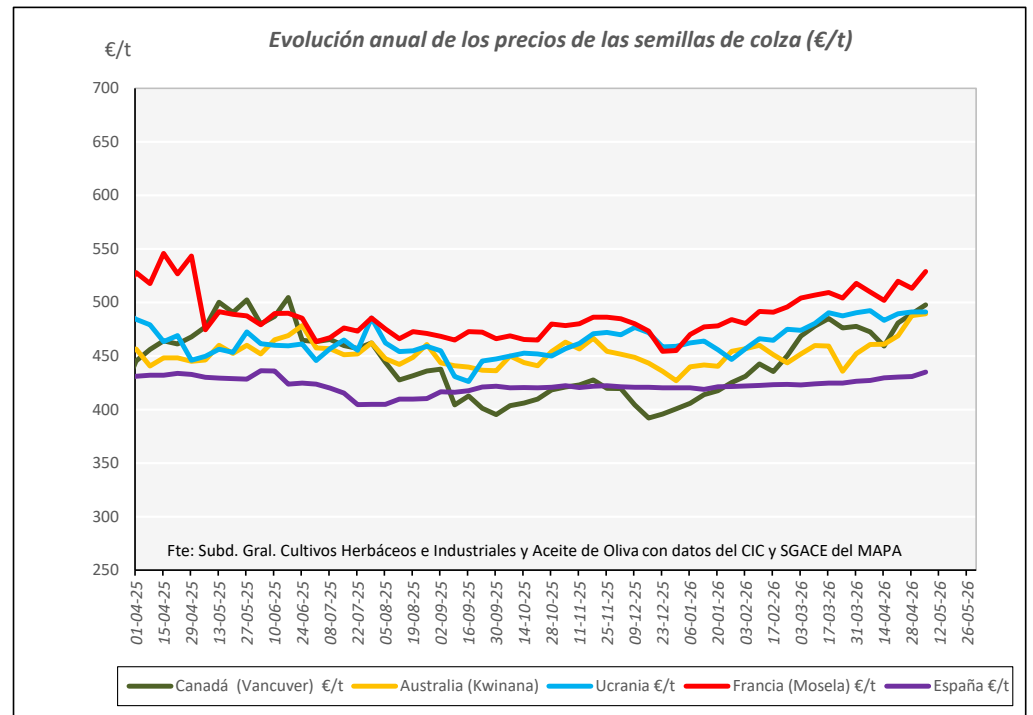
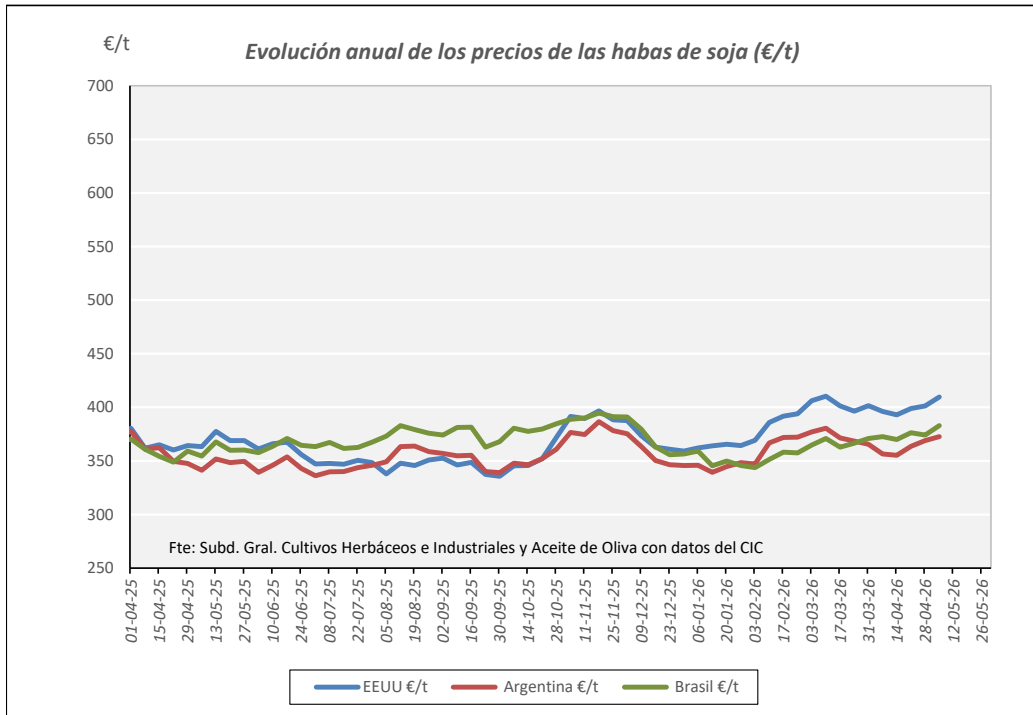
	ESPAÑA			
	Harina Soja 47%	Harina Colza 00	Harina Girasol 34-36%	Harina Girasol 28%
Campaña 25/26				
Media (€/t)	340,00	248,93	257,24	184,43
Máximo (€/t)	438,00	298,00	282,00	230,00
Mínimo (€/t)	290,00	232,00	240,00	159,00

EVOLUCIÓN ANUAL OLEAGINOSAS. COMPARATIVA DE LAS PRINCIPALES OLEAGINOSAS



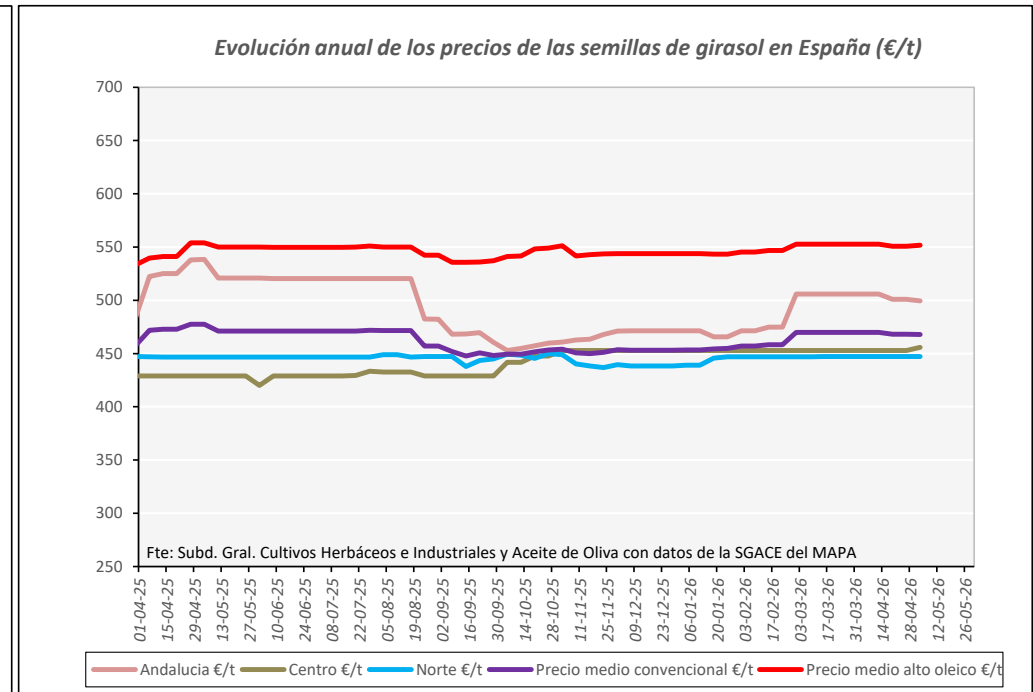
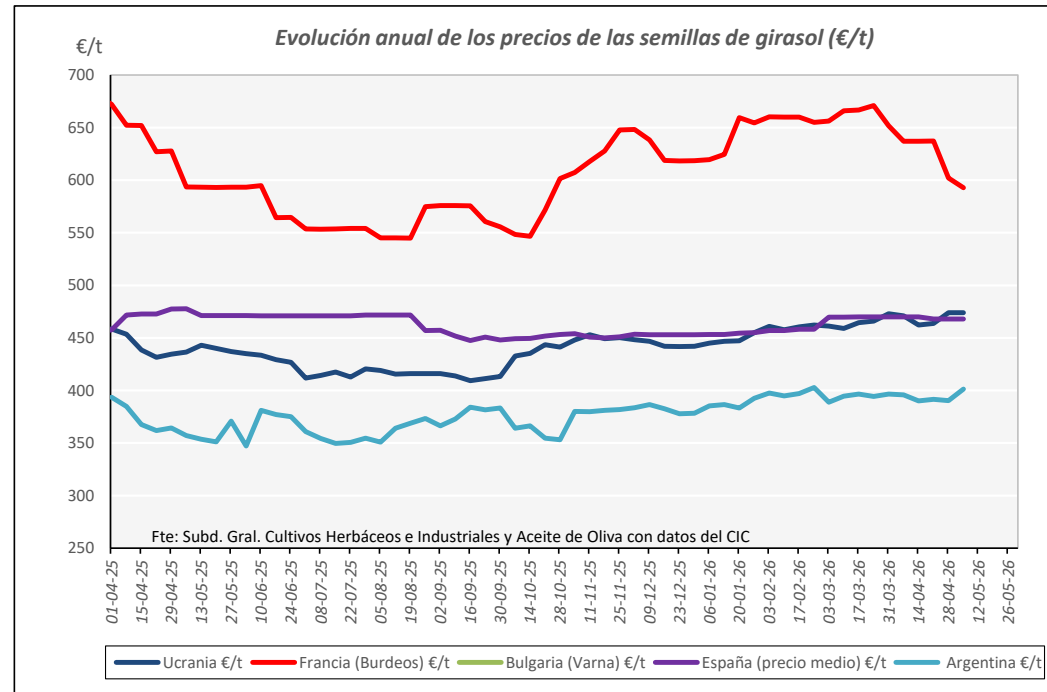
Fuente: Elaboración Subd. Gral. Cultivos Herbáceos e Industriales con datos del Consejo Internacional de Cereales, SG de Análisis, Coordinación y Estadística del MAPA y Mercolleida.

EVOLUCIÓN ANUAL. PRECIOS SEMILLAS OLEAGINOSAS (€/t)



Fuente: Elaboración Subd. Gral. Cultivos Herbáceos e Industriales y Aceite de Oliva con datos del Consejo Internacional de Cereales

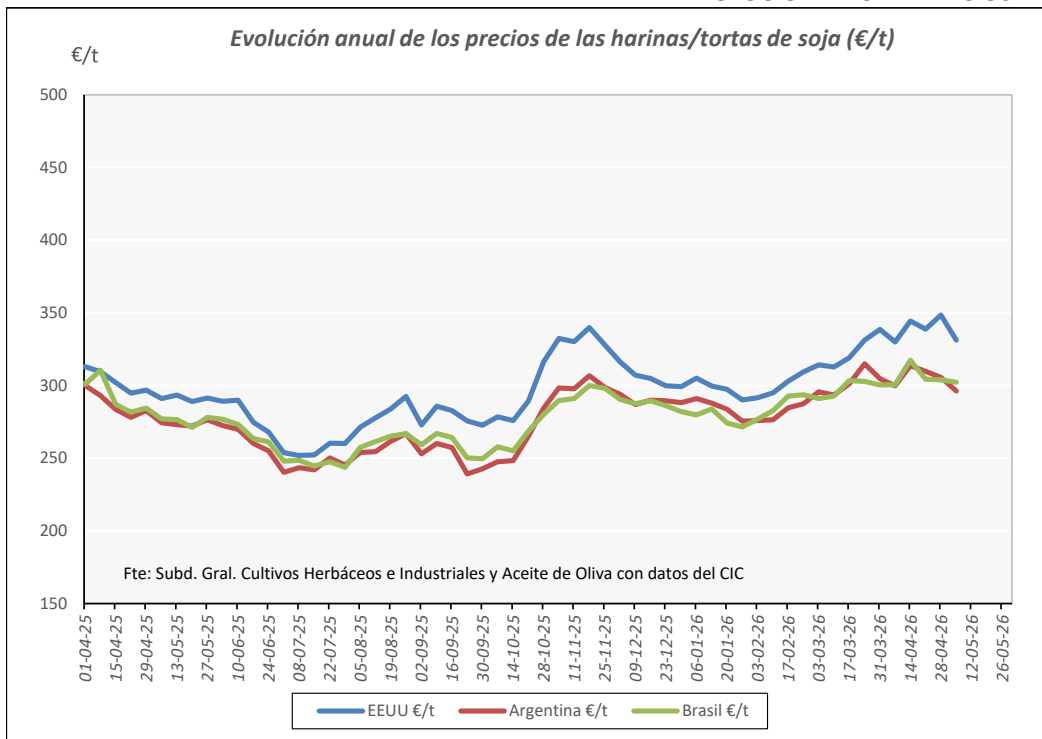
Fuente: Elaboración Subd. Gral. Cultivos Herbáceos e Industriales y Aceite de Oliva con datos del CIC y SGACE del MAPA



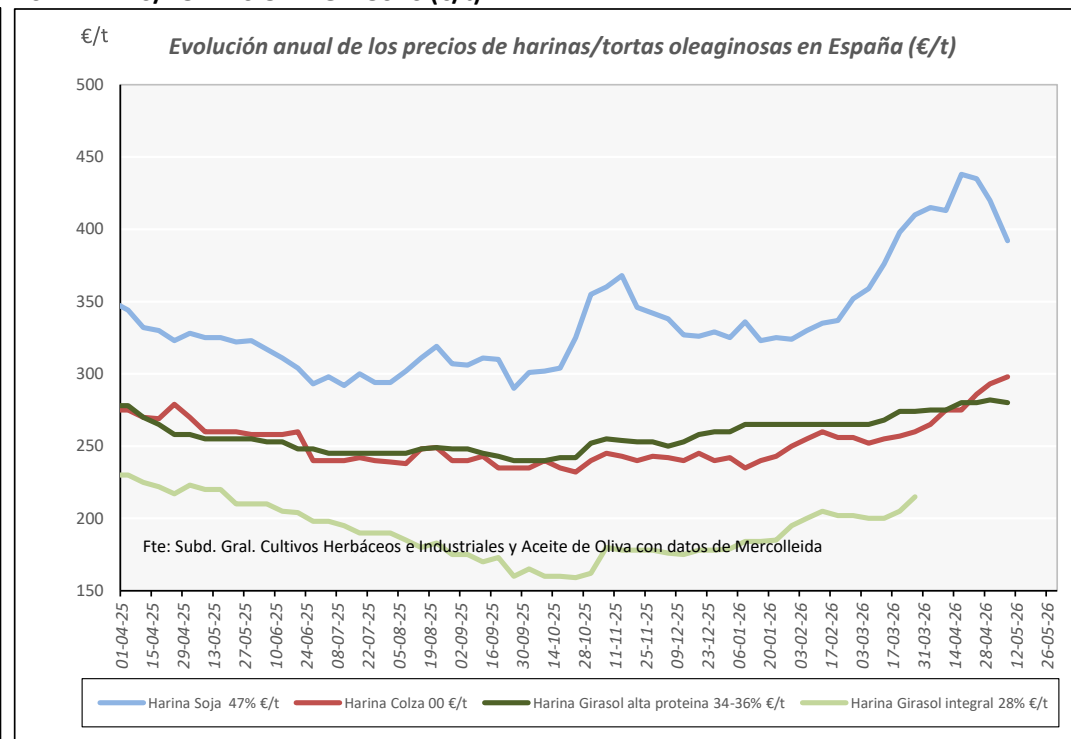
Fuente: Elaboración Subd. Gral. Cultivos Herbáceos e Industriales y Aceite de Oliva con datos del Consejo Internacional de Cereales

Fuente: Elaboración Subd. Gral. Cultivos Herbáceos e Industriales y Aceite de Oliva con datos de la SGACE del MAPA.

EVOLUCIÓN ANUAL. PRECIOS DE LAS HARINAS/TORTAS OLEAGINOSAS (€/t)

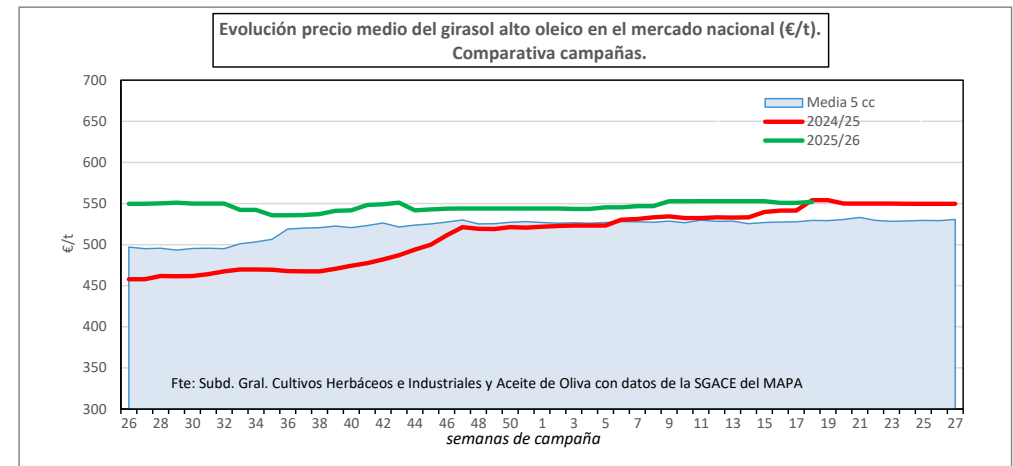
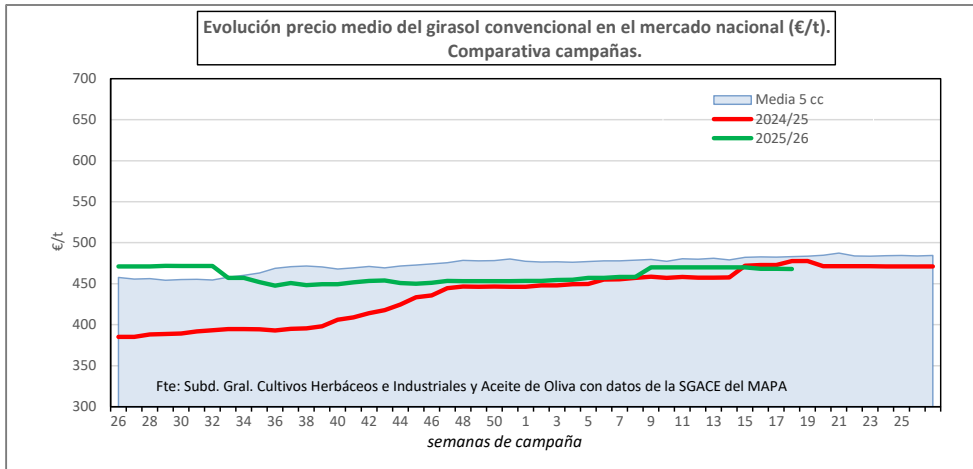


Fuente: Elaboración S. G. Cultivos Herbáceos e Industriales y Aceite de Oliva con datos del Consejo Internacional de Cereales



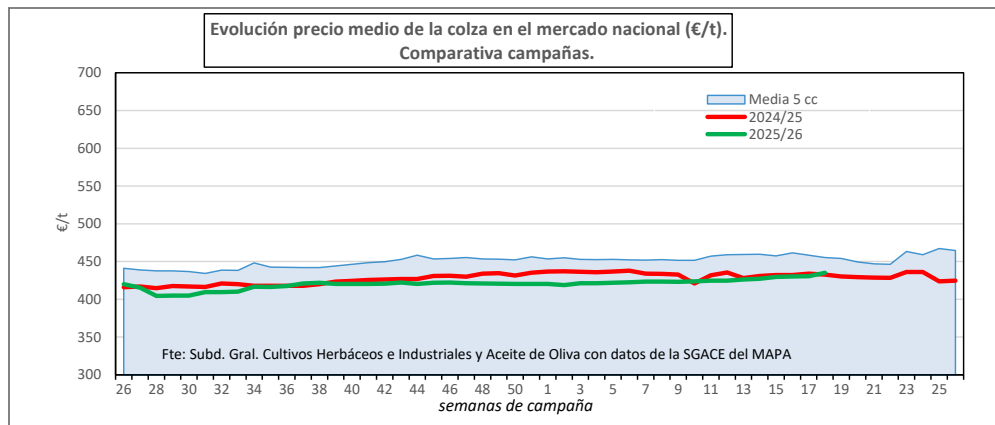
Fuente: Elaboración por la S. G. de Cultivos Herbáceos e Industriales y Aceite de Oliva del MAPA con datos de Mercolleida

EVOLUCIÓN DEL PRECIO MEDIO DE LAS OLEAGINOSAS EN ESPAÑA. COMPARATIVA ENTRE CAMPAÑAS



	Precio medio Girasol convencional	Precio medio Girasol alto oleico
Última cotización €/t	468,01	551,84
% s/inicio campaña	↓ -1	↔ +0
% s/mes anterior	↓ -0	↓ -0
% s/semana anterior	↓ -0	↔ +0
% s/año anterior	↓ -2	↓ -0

Campaña 2025/26	Girasol convencional	Girasol alto oleico
Media (€/t)	459,97	546,43
Máximo (€/t)	471,76	552,79
Mínimo (€/t)	447,62	535,68

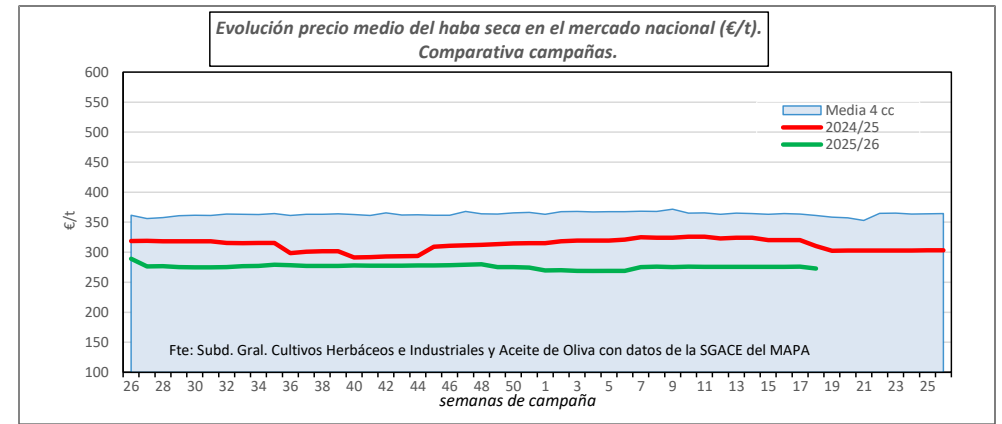
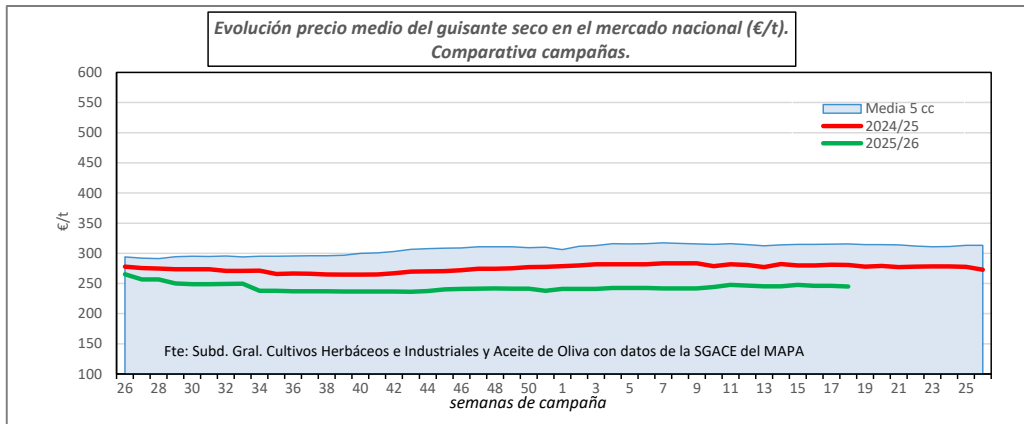


Precio medio Colza	
Última cotización €/t	435,05
% s/inicio campaña	↑ +3
% s/mes anterior	↑ +2
% s/semana anterior	↑ +1
% s/año anterior	↑ +1

Campaña 2025/26	Colza
Media (€/t)	420,37
Máximo (€/t)	435,05
Mínimo (€/t)	404,51

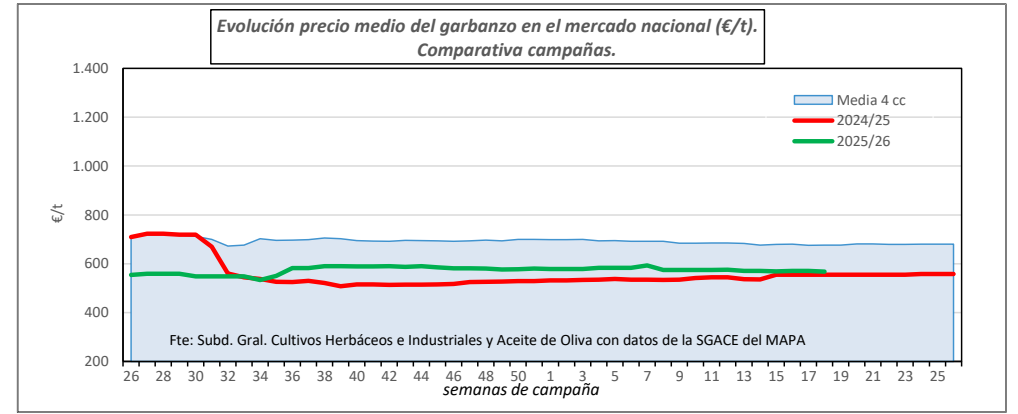
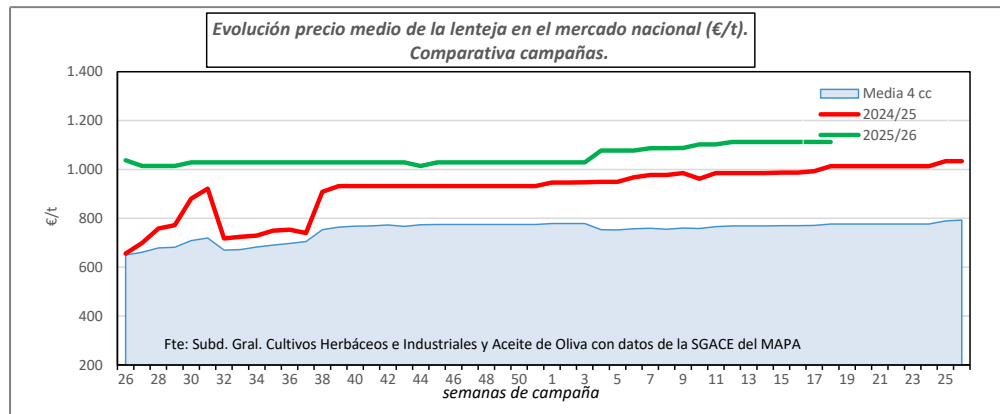
Fuente: Elaboración por la Subdirección General de Cultivos Herbáceos e Industriales y Aceite de Oliva del MAPA con datos de la SG de Análisis, Coordinación y Estadísticas del MAPA.

EVOLUCIÓN DEL PRECIO MEDIO DE LAS LEGUMINOSAS GRANO EN ESPAÑA. COMPARATIVA ENTRE CAMPAÑAS



	Precio medio Guisantes secos	Precio medio Habas secas
Última cotización €/t	244,94	272,87
% s/inicio campaña	-4	-6
% s/mes anterior	-0	-1
% s/semana anterior	-1	-1
% s/año anterior	-12	-10

Campaña 2025/26	Guisantes secos	Habas secas
Media (€/t)	243,65	276,10
Máximo (€/t)	265,32	289,36
Mínimo (€/t)	236,27	268,81



	Precio medio Lentejas	Precio medio Garbanzos
Última cotización €/t	1.112,42	568,14
% s/inicio campaña	+8	+2
% s/mes anterior	+0	-0
% s/semana anterior	+0	-0
% s/año anterior	+10	+2

Campaña 2025/26	Lentejas	Garbanzos
Media (€/t)	1.051,41	573,15
Máximo (€/t)	1.112,42	593,07
Mínimo (€/t)	1.014,00	533,41

Fuente: Elaboración por la Subdirección General de Cultivos Herbáceos e Industriales y Aceite de Oliva del MAPA con datos de la SG de Análisis, Coordinación y Estadísticas del MAPA.