

**SEGUIMIENTO DE LOS MERCADOS DE OLEAGINOSAS  
Y DEL MERCADO NACIONAL DE LEGUMINOSAS GRANO**

**Campaña 2025/2026**

**ABRIL 2026**

**SEMANA 17**

**ÍNDICE:**

**Mercado oleaginosas: Precios mundiales, comunitarios y nacionales**

**Mercado nacional de leguminosas grano**

*Resumen semanal*

*Evolución por campañas de los precios de las semillas oleaginosas:*

- Precios mundiales de la soja
- Precios mundiales, comunitarios y nacionales del girasol
- Precios mundiales, comunitario y nacional de la colza

*Evolución por campañas de los precios de las tortas o harinas de las oleaginosas*

- Precios mundiales de la torta de soja
- Precios nacionales de las harinas/tortas oleaginosas

*Evolución anual*

- Comparativa de las principales oleaginosas
- Precios de las semillas de oleaginosas
- Precios de las tortas de oleaginosas

*Comparativa por campañas de los precios nacionales:*

- Precios nacionales de oleaginosas
- Precios nacionales de leguminosas grano

Precios nacionales semillas oleaginosas: Semana 17 (del 20 de abril al 26 de abril)

Precios nacionales harinas/tortas oleaginosas: 30 de abril

Precios mundiales y comunitarios: 28 de abril

Los datos de los precios están referidos a la campaña de comercialización que empieza el 1 de julio hasta el 30 de junio del año siguiente.

Fuentes: S. G. Análisis, Coordinación y Estadísticas del MAPA, Consejo Internacional de Cereales (CIC), FAO, USDA, Comisión Europea, Mercolledia y otras fuentes de ámbito agrario nacional e internacional.

NIPO: 003-25-022-1

<https://cpage.mpr.gob.es/>

**SUBDIRECCIÓN GENERAL DE CULTIVOS HERBÁCEOS E INDUSTRIALES Y ACEITE DE OLIVA**  
**DIRECCIÓN GENERAL DE PRODUCCIONES Y MERCADOS AGRARIOS. MAPA.**



Aviso Legal: los contenidos de esta publicación podrán ser reutilizados, citando la fuente y la fecha, en su caso, de la última actualización.

**Título:**

Seguimiento de los mercados de oleaginosas y del mercado nacional de leguminosas grano

**Edita:**

© Ministerio de Agricultura, Pesca y Alimentación.  
Secretaría General Técnica. Centro de Publicaciones.

**Unidad proponente:**

Dirección General de Producciones y Mercados Agrarios.  
Subdirección General de Cultivos Herbáceos e Industriales y Aceite de Oliva.

**NIPO:** 003-25-022-1

**Tienda online:**

[www.mapa.gob.es](http://www.mapa.gob.es)

<https://servicio.mapa.gob.es/tienda/>

**e-mail:**

[centropublicaciones@mapa.es](mailto:centropublicaciones@mapa.es)

**Catálogo de Publicaciones de la Administración General del Estado:**

<https://cpage.mpr.gob.es/>

Para contribuir a la protección del medio ambiente, se recomienda imprimir esta publicación únicamente si es estrictamente necesario, ya sea en su totalidad o en parte.

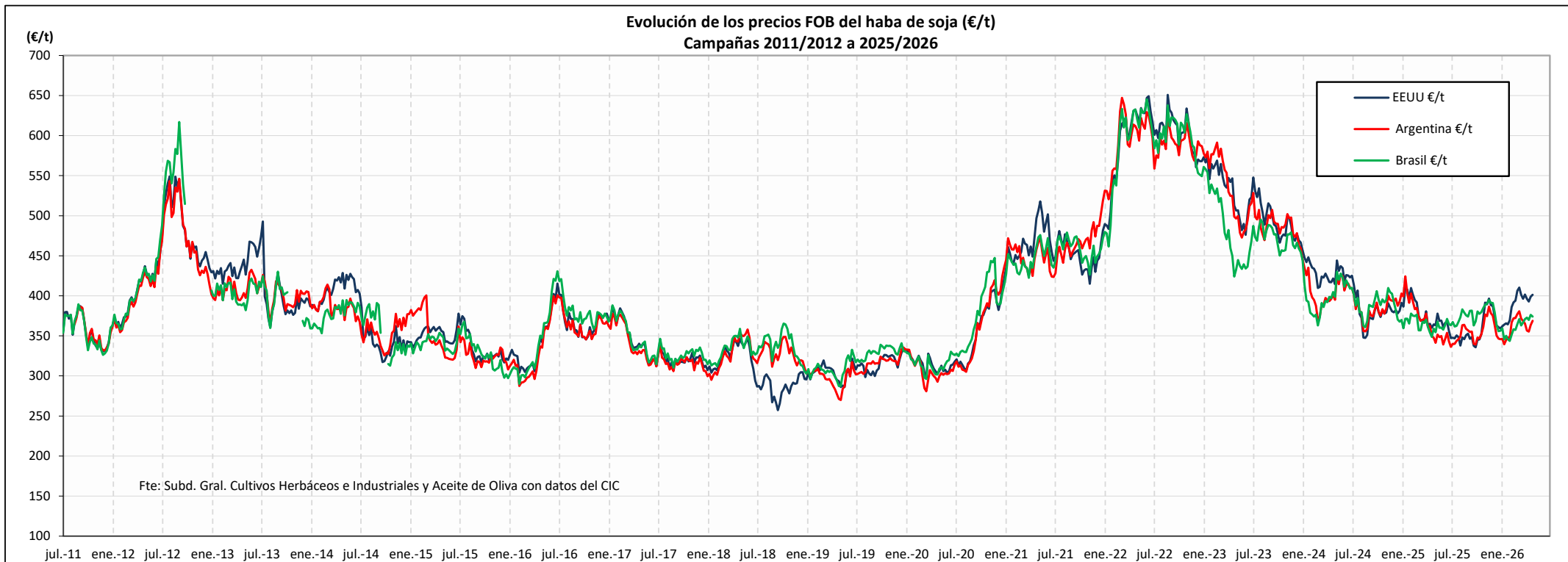
 GOBIERNO DE ESPAÑA	MINISTERIO DE AGRICULTURA, PESCA Y ALIMENTACION	SUBSECRETARÍA
		SECRETARÍA GENERAL TÉCNICA
		DIVISIÓN DE ARCHIVOS Y PUBLICACIONES

<b>PRECIOS SEMANALES SEMILLAS OLEAGINOSAS Y LEGUMINOSAS GRANO. CAMPAÑA 2025/26</b>											
SEMANA 17. Abril 2026											
	Última cotización \$/t	Diferencia semanal \$/t	% sobre la cotización			Campaña 2025/26					
			semana anterior	mes anterior	año anterior	Mínimo campaña \$/t	Máximo campaña \$/t				
<b>HABA DE SOJA</b> <small>Elaboración Subdirección General de Cultivos Herbáceos e Industriales y Aceite de Oliva con fuente del Consejo Internacional de Cereales (CIC)</small>											
<b>Mundiales (\$/t)</b>											
EEUU (Golfo)	470	+1	→ +0	↑ +2	↑ +13	391	478				
Argentina (Up River)	432	+5	↑ +1	↑ +3	↑ +9	395	447				
Brasil (Paraná)	438	-4	↓ -1	↑ +2	↑ +7	402	457				
<b>COLZA</b> <small>Elaboración Subdirección General de Cultivos Herbáceos e Industriales y Aceite de Oliva con fuente del Consejo Internacional de Cereales (CIC) y de la SGACE del MAPA</small>											
<b>Mundiales (\$/t)</b>											
Canadá (Vancouver)	573	+8	↑ +1	↑ +4	↑ +8	461	573				
Australia (Kwinana)	571	+20	↑ +4	↑ +10	↑ +13	502	571				
Ucrania	575	+0	→ +0	↑ +2	↑ +13	505	575				
<b>Unión Europea (€/t)</b>											
Francia (Mosela)	513	-6	↓ -1	↓ -1	↓ -6	454	520				
<b>España (€/t)</b>											
Precio medio	431	+0	→ +0	↑ +1	↓ -0	405	431				
<b>GIRASOL</b> <small>Elaboración Subdirección General de Cultivos Herbáceos e Industriales y Aceite de Oliva con fuente del Consejo Internacional de Cereales (CIC) y de la SGACE del MAPA</small>											
<b>Mundiales (\$/t)</b>											
Ucrania	555	+10	↑ +2	↑ +2	↑ +12	485	555				
Argentina	457	-3	↓ -1	→ +0	↑ +10	406	475				
<b>Unión Europea (€/t)</b>											
Francia (Burdeos)	602	-35	↓ -6	↓ -8	↓ -4	545	671				
<b>España (€/t)</b>											
Precio medio convencional	468	+0	→ +0	↓ -0	↓ -2	448	472				
Precio medio alto oleico	551	+0	→ +0	↓ -0	↓ -1	536	553				
<b>LEGUMINOSAS GRANO</b> <small>Elaboración Subdirección General de Cultivos Herbáceos e Industriales y Aceite de Oliva con fuente de la SGACE del MAPA</small>											
<b>España (€/t)</b>											
Precio medio guisantes secos	246	+0	→ +0	→ +0	↓ -12	236	265				
Precio medio habas secas	276	+0	→ +0	→ +0	↓ -11	269	289				
Precio medio lentejas	1.112	+0	→ +0	→ +0	↑ +10	1.014	1.112				
Precio medio garbanzos	570	+0	→ +0	↓ -0	↑ +3	533	593				

s/c: sin cotización; n/c: no comparable

<b>PRECIOS SEMANALES TORTAS/HARINAS OLEAGINOSAS. CAMPAÑA 2025/26</b>											
SEMANA 17. Abril 2026											
	Última cotización \$/t	Diferencia semanal \$/t	% sobre la cotización			Campaña 2025/26					
			semana anterior	mes anterior	año anterior	Mínimo campaña \$/t	Máximo campaña \$/t				
<b>TORTA DE SOJA</b> <small>Elaboración Subdirección General de Cultivos Herbáceos e Industriales y Aceite de Oliva con fuente del Consejo Internacional de Cereales (CIC)</small>											
<b>Mundiales (\$/t)</b>											
EEUU (Golfo)	408	+10	↑ +3	↑ +5	↑ +21	293	408				
Argentina (Up River)	358	-6	↓ -2	↑ +2	↑ +11	281	370				
Brasil (Paraná)	356	-2	↓ -0	↑ +3	↑ +10	281	374				
<b>TORTA/HARINA COLZA Y GIRASOL</b> <small>Elaboración Subdirección General de Cultivos Herbáceos e Industriales y Aceite de Oliva con fuente del Consejo Internacional de Cereales (CIC) y MERCOLLEIDA</small>											
<b>Mundiales (\$/t)</b>											
<b>Torta de girasol</b>											
Argentina (Up River)	201	-3	↓ -1	→ +0	↑ +3	143	205				
<b>Unión Europea (€/t)</b>											
<b>Torta de colza</b>											
Alemania (Hamburgo)	263	+25	↑ +11	↑ +8	↓ -8	168	263				
<b>España (€/t)</b>											
<b>Mercolleida</b>											
Harina Colza 00	293	+7	↑ +2	↑ +11	↑ +9	232	293				
Harina Soja 47%	420	-15	↓ -3	↑ +1	↑ +28	290	438				
Harina Girasol alta proteína 34-36%	282	+2	→ +1	↑ +3	↑ +9	240	282				
Harina Girasol integral 28%	s/c	n/c	n/c	n/c	n/c	159	215				
<b>Tipo de cambio EUR/USD</b> <small>Elaboración Subdirección General de Cultivos Herbáceos e Industriales y Aceite de Oliva con fuente del Consejo Internacional de Cereales (CIC)</small>											
<b>Dólares USA</b>											
Euro	Última cotización	Diferencia semanal	% sobre la cotización			Campaña 2025/26					
	1,1710	-0,0041	semana anterior	mes anterior	año anterior	Mínimo campaña	Máximo campaña				
			↓ -0,35	↑ +1,64	↑ +2,81	1,1494	1,1976				

## EVOLUCIÓN DEL PRECIO DEL HABA SOJA. CAMPAÑAS 2011/12 A 2025/2026

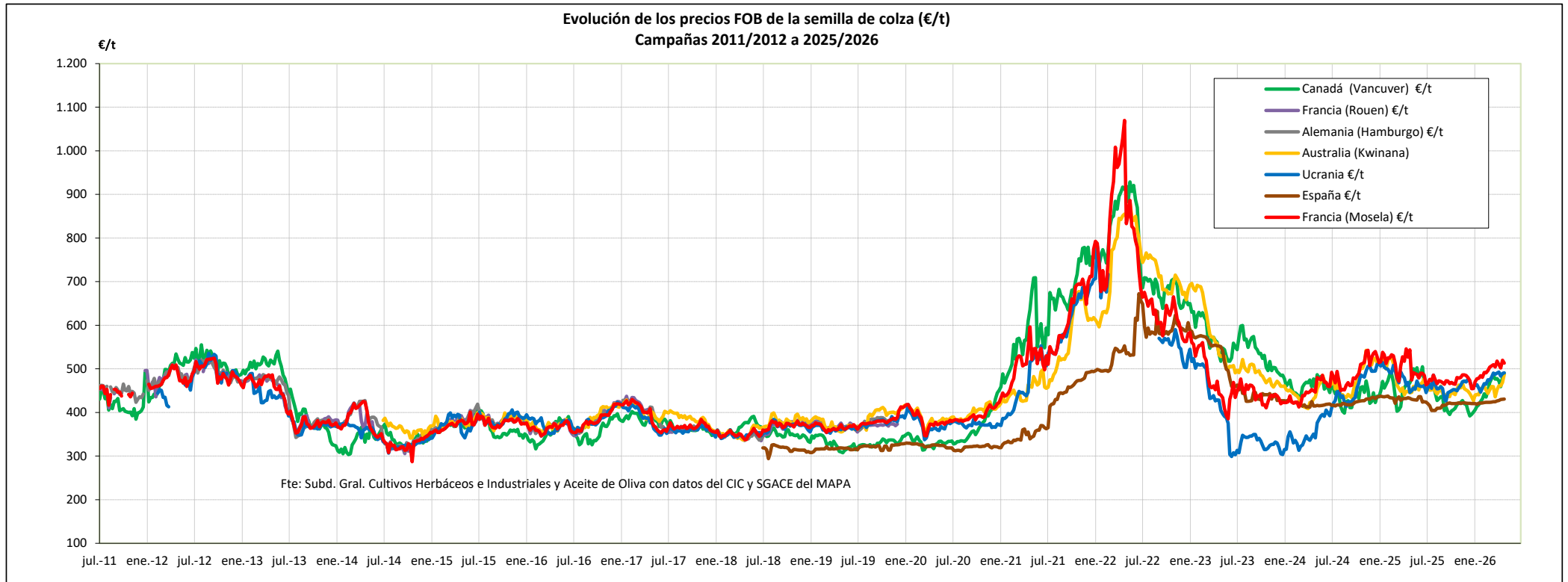


Fuente: Elaboración por la Subdirección General de Cultivos Herbáceos e Industriales y Aceite de Oliva del MAPA con datos del Consejo Internacional de Cereales

	MUNDIALES SOJA		
	EEUU (Golfo)	Argentina (Up River)	Brasil (Paraná)
Última cotización €/t	401,38	368,93	374,05
% s/inicio campaña	↑ +16	↑ +10	↑ +3
% s/mes anterior	↓ -0	→ +1	→ +1
% s/semana anterior	→ +1	↑ +1	↓ -1
% s/año anterior	↑ +10	↑ +6	↑ +4

	MUNDIALES		
	EEUU (Golfo)	Argentina (Up River)	Brasil (Paraná)
<b>Campaña 25/26</b>			
Media (€/t)	369,81	357,63	369,91
Máximo (€/t)	410,39	386,51	394,77
Mínimo (€/t)	335,69	336,20	343,72

## EVOLUCIÓN DE LA COLZA. CAMPAÑAS 2011/12 A 2025/2026

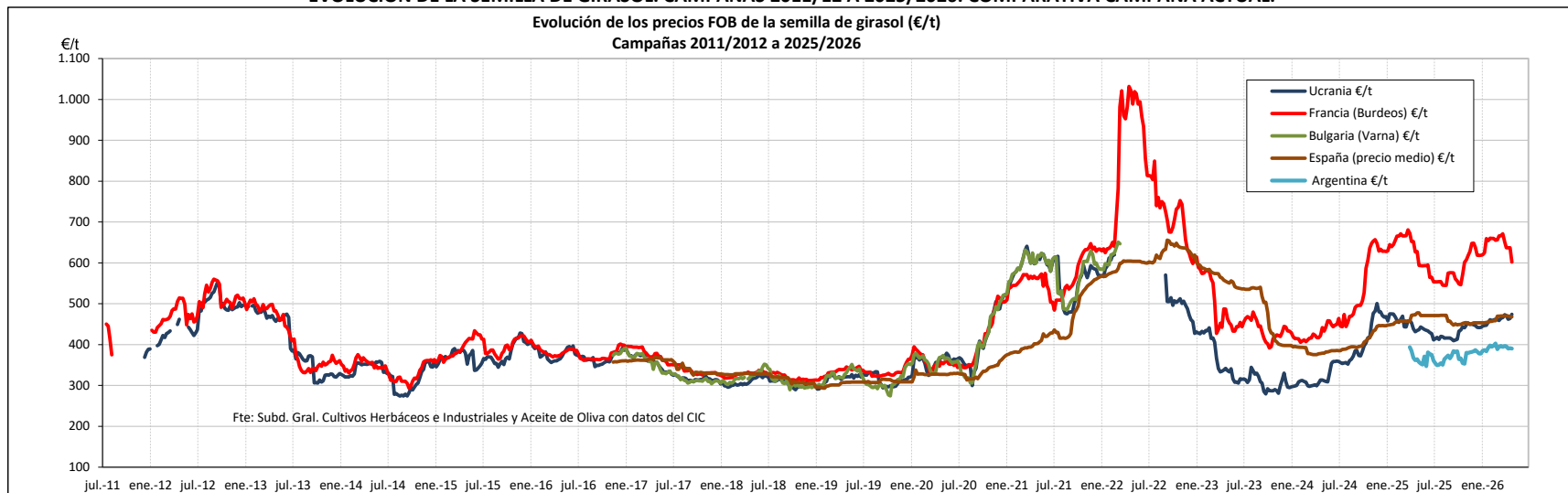


Fuente: Elaboración por la Subdirección General de Cultivos Herbáceos e Industriales y Aceite de Oliva del MAPA con datos del Consejo Internacional de Cereales y la SG de Análisis, Coordinación y Estadísticas del MAPA.

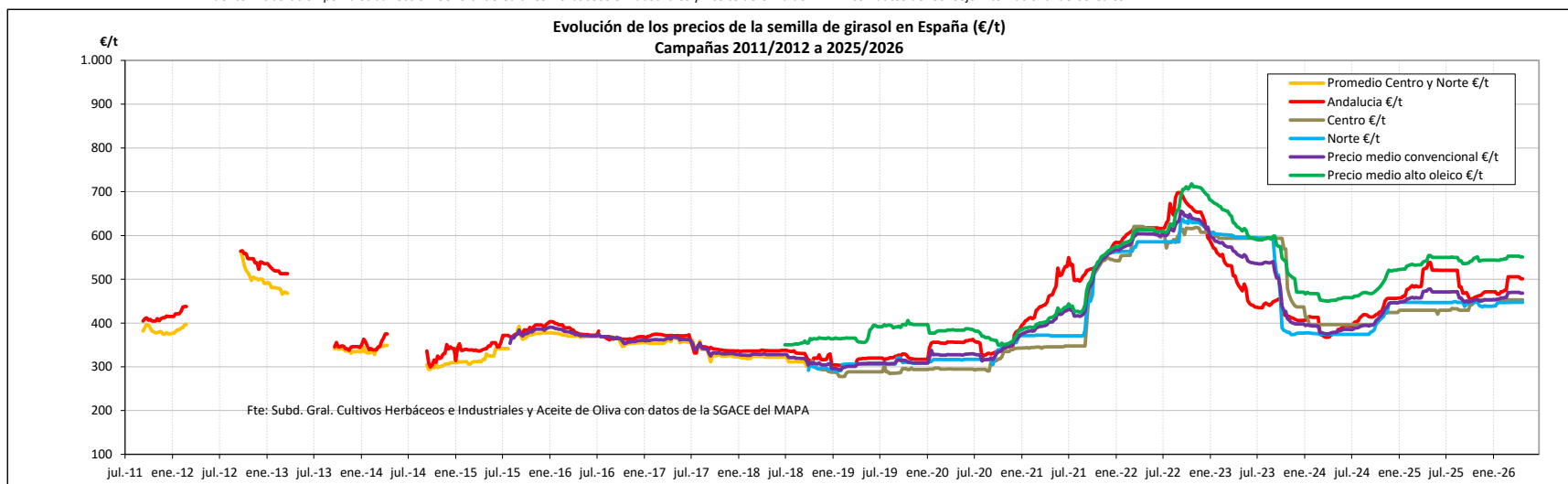
	MUNDIAL			UE	ESPAÑA
	Canadá (Vancouver)	Australia (Kwinana)	Ucrania	Francia (Mosela)	Precio medio
Última cotización €/t	489,34	487,63	491,05	513,25	430,71
% s/inicio campaña	↑ +6	↑ +7	↑ +10	↑ +11	↑ +2
% s/mes anterior	↑ +2	↑ +8	⇒ +0	↓ -1	↑ +1
% s/semana anterior	↑ +2	↑ +4	⇒ +0	↓ -1	⇒ +0
% s/año anterior	↑ +5	↑ +10	↑ +10	↓ -6	↓ -0

Campaña 25/26	MUNDIAL			UE	ESPAÑA
	Canadá (Vancouver)	Australia (Kwinana)	Ucrania	Francia (Mosela)	Precio medio
Media (€/t)	435,20	450,83	463,98	482,00	420,04
Máximo (€/t)	489,34	487,63	492,48	519,75	430,71
Mínimo (€/t)	392,02	426,99	426,22	454,38	404,51

**EVOLUCIÓN DE LA SEMILLA DE GIRASOL. CAMPAÑAS 2011/12 A 2025/2026. COMPARATIVA CAMPAÑA ACTUAL.**



Fuente: Elaboración por la Subdirección General de Cultivos Herbáceos e Industriales y Aceite de Oliva del MAPA con datos del Consejo Internacional de Cereales.

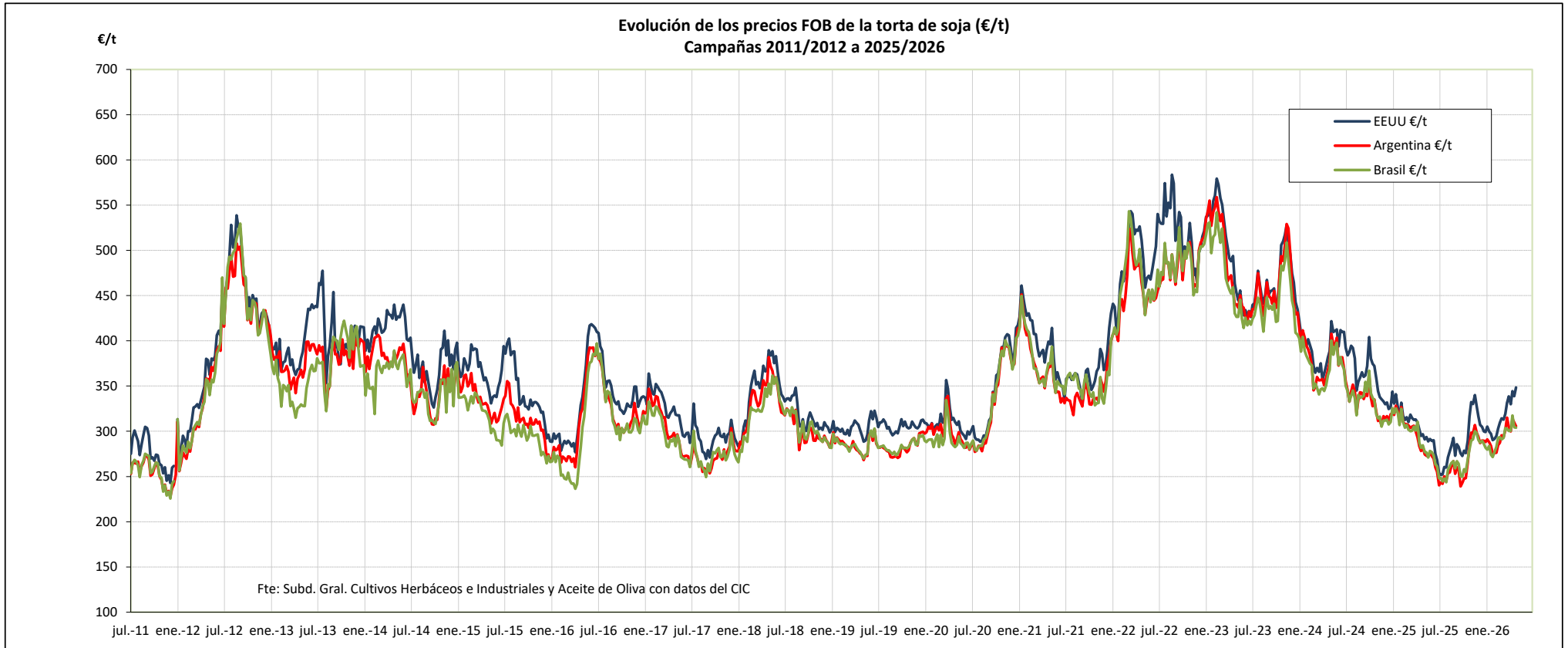


Fuente: Elaboración por la Subdirección General de Cultivos Herbáceos e Industriales y Aceite de Oliva del MAPA con datos de la SG de Análisis, Coordinación y Estadísticas del MAPA.

	MUNDIAL		UE	ESPAÑA					Precio medio Girasol convencional €/t	Precio medio Girasol alto oleico €/t
	Ucrania	Argentina	Francia (Burdeos)	Andalucía	Centro	Norte				
Última cotización €/t	473,97	390,28	602,07	500,86	452,95	447,29		468,07	550,72	
% s/inicio campaña	↑ +15	↑ +8	↑ +9	↓ -4	↑ 6	⇒ 0		↓ -1	⇒ 0	
% s/mes anterior	⇒ +0	↓ -2	↓ -8	↓ -1	⇒ 0	⇒ 0		↓ -0	↓ -0	
% s/semana anterior	↑ +2	↓ -0	↓ -6	⇒ 0	⇒ 0	⇒ 0		⇒ 0	⇒ 0	
% s/año anterior	↑ +9	↑ +7	↓ -4	↓ -7	↑ 6	⇒ 0		↓ -2	↓ -1	

Campaña 25/26	MUNDIAL		UE	ESPAÑA					Precio medio Girasol convencional €/t	Precio medio Girasol alto oleico €/t
	Ucrania	Argentina	Francia (Burdeos)	Andalucía	Centro	Norte				
Media (€/t)	441,18	378,73	607,97	485,03	444,94	445,00		459,79	546,31	
Máximo (€/t)	473,97	402,80	670,93	520,38	452,95	450,03		471,76	552,79	
Mínimo (€/t)	409,34	349,57	544,83	452,83	429,03	436,75		447,62	535,68	

## EVOLUCIÓN DE LA TORTA DE SOJA. CAMPAÑAS 2011/12 A 2025/2026

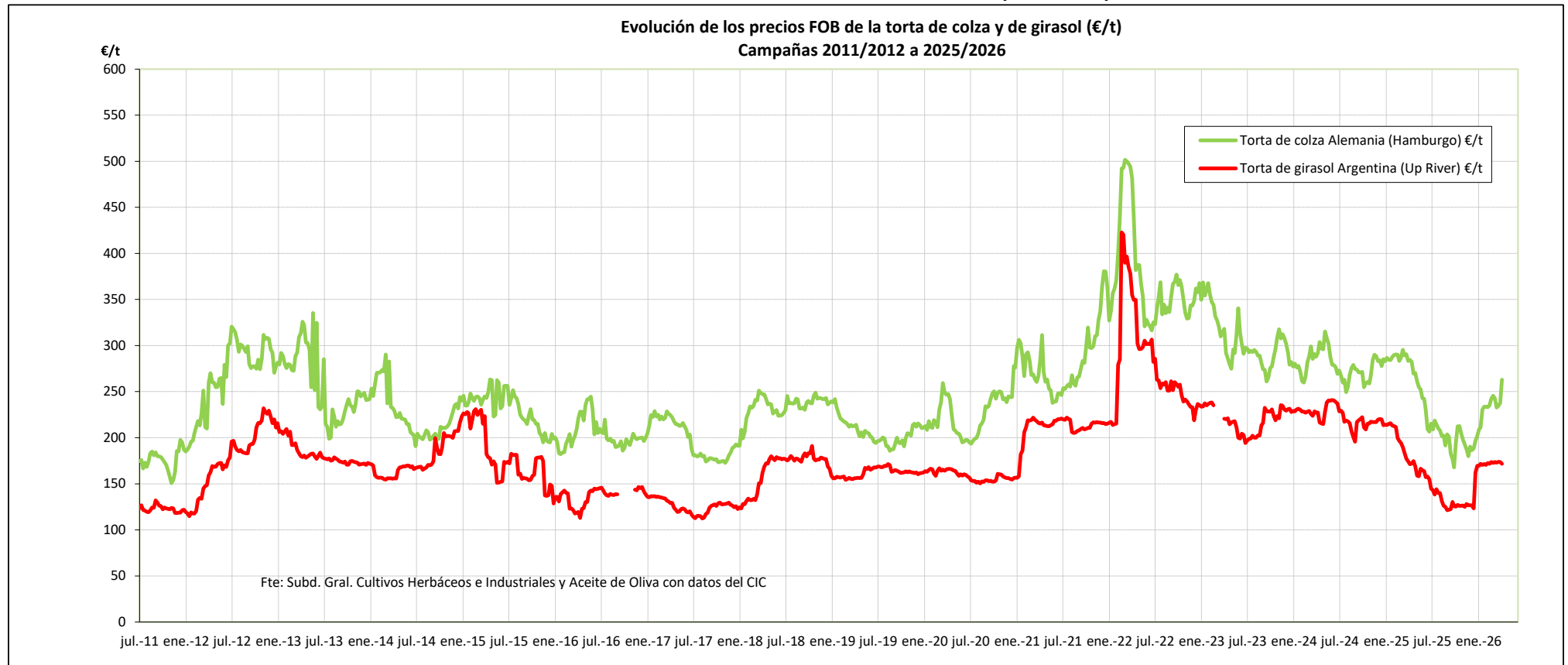


Fuente: Elaboración por la Subdirección General de Cultivos Herbáceos e Industriales y Aceite de Oliva del MAPA con datos del Consejo Internacional de Cereales.

	MUNDIALES		
	EEUU (Golfo)	Argentina (Up River)	Brasil (Paraná)
Última cotización €/t	348,43	305,73	304,02
% s/inicio campaña	↑ +37	↑ +27	↑ +23
% s/mes anterior	↑ +3	→ +0	↑ +1
% s/semana anterior	↑ +3	↓ -1	↓ -0
% s/año anterior	↑ +17	↑ +8	↑ +7

	MUNDIALES		
	EEUU (Golfo)	Argentina (Up River)	Brasil (Paraná)
<b>Campaña 25/26</b>			
Media (€/t)	299,54	277,46	277,77
Máximo (€/t)	348,43	315,00	317,51
Mínimo (€/t)	251,93	239,14	243,63

## EVOLUCIÓN DE LA TORTA DE COLZA Y DE GIRASOL. CAMPAÑAS 2011/12 A 2025/2026

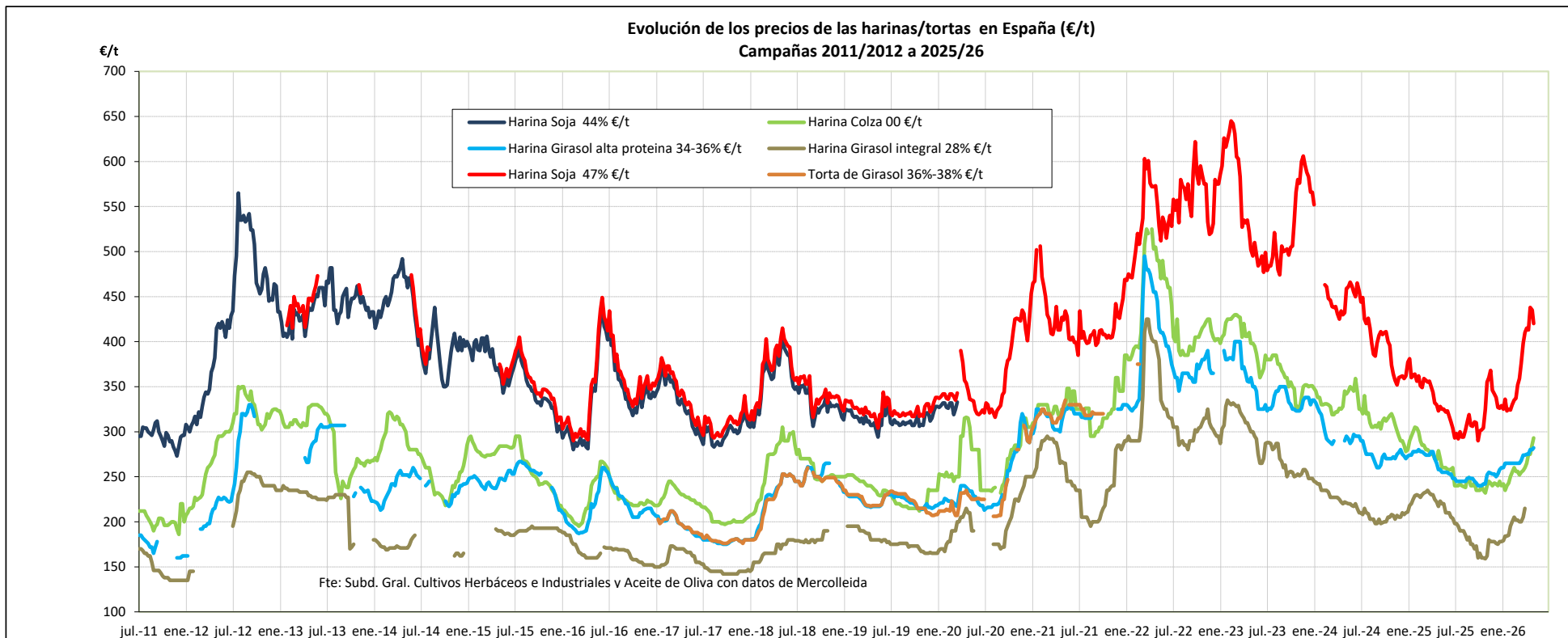


Fuente: Elaboración por la Subdirección General de Cultivos Herbáceos e Industriales y Aceite de Oliva del MAPA con datos del Consejo Internacional de Cereales.

	Torta Colza	Torta Girasol
	Alemania (Hamburgo)	Argentina (Up River)
Última cotización €/t	263,03	171,65
% s/inicio campaña	↑ +14	↑ +9
% s/mes anterior	↑ +8	↓ -1
% s/semana anterior	↑ +11	↓ -1
% s/año anterior	↓ -8	→ +0

	Torta Colza	Torta Girasol
Campaña 25/26	Alemania (Hamburgo)	Argentina (Up River)
Media (€/t)	210,88	146,63
Máximo (€/t)	263,03	173,84
Mínimo (€/t)	167,90	121,26

## EVOLUCIÓN DE LAS HARINAS/TORTAS EN ESPAÑA. CAMPAÑAS 2011/12 A 2025/2026



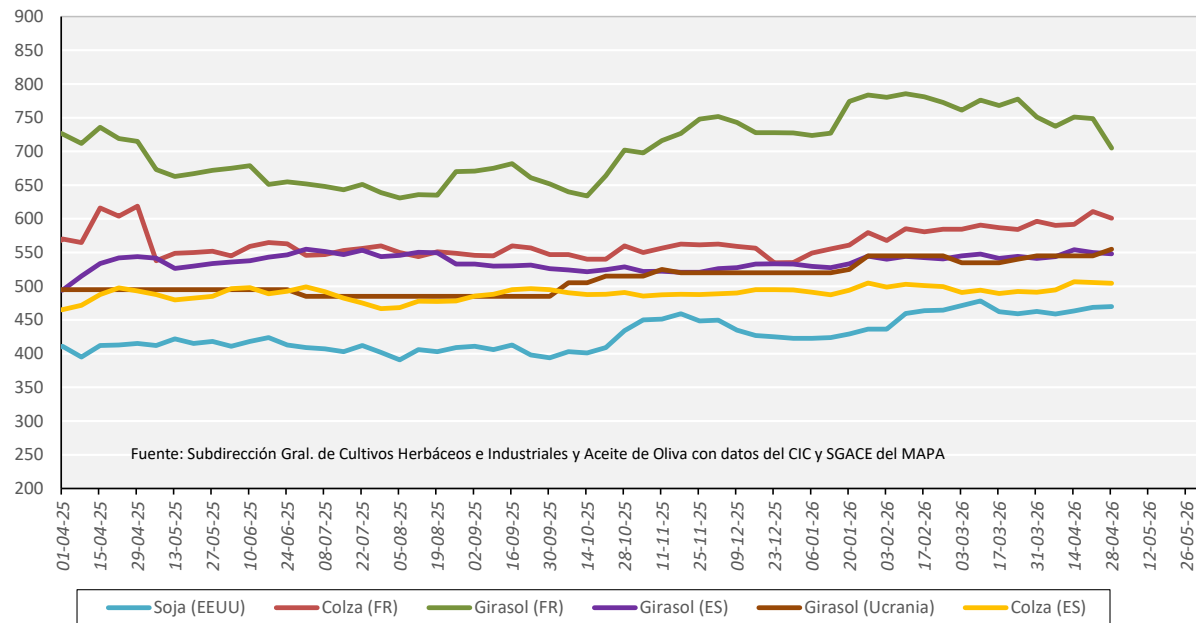
Fuente: Elaboración por la Subdirección General de Cultivos Herbáceos e Industriales y Aceite de Oliva del MAPA con datos de Mercolleida.

	ESPAÑA			
	Harina Soja 47%	Harina Colza 00	Harina Girasol 34-36%	Harina Girasol 28%
Última cotización €/t	420,00	293,00	282,00	s/c
% s/inicio campaña	↑ +41	↑ +22	↑ +15	n/c
% s/mes anterior	↑ +1	↑ +11	↑ +3	n/c
% s/semana anterior	↓ -3	↑ +2	→ +1	n/c
% s/año anterior	↑ +28	↑ +9	↑ +9	n/c

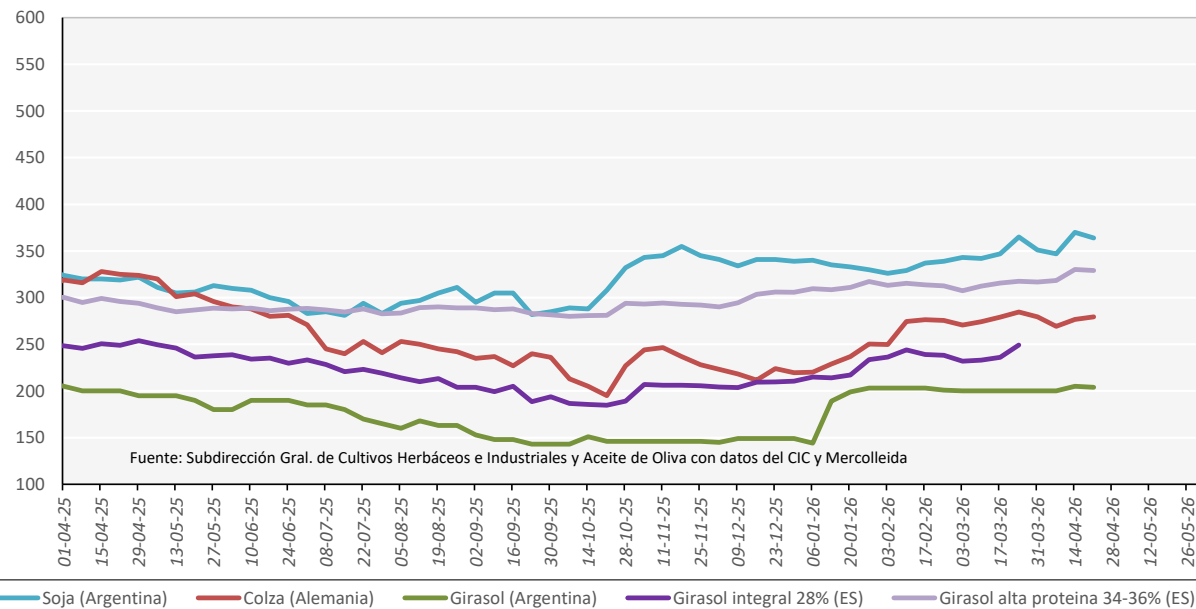
Campaña 25/26	ESPAÑA			
	Harina Soja 47%	Harina Colza 00	Harina Girasol 34-36%	Harina Girasol 28%
Media (€/t)	338,82	247,82	256,73	183,26
Máximo (€/t)	438,00	293,00	282,00	215,00
Mínimo (€/t)	290,00	232,00	240,00	159,00

## EVOLUCIÓN ANUAL OLEAGINOSAS. COMPARATIVA DE LAS PRINCIPALES OLEAGINOSAS

*Evolución anual de los precios en los mercados más representativos de semillas oleaginosas (\$/t)*

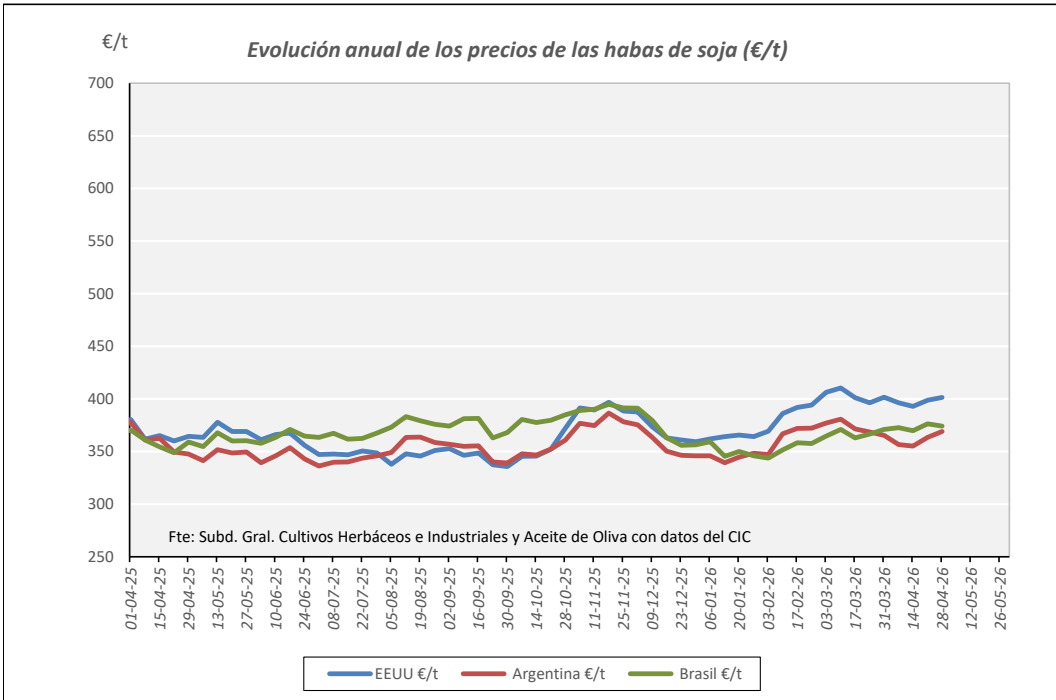


*Evolución anual de los precios en los mercados más representativos de harinas/tortas oleaginosas (\$/t)*

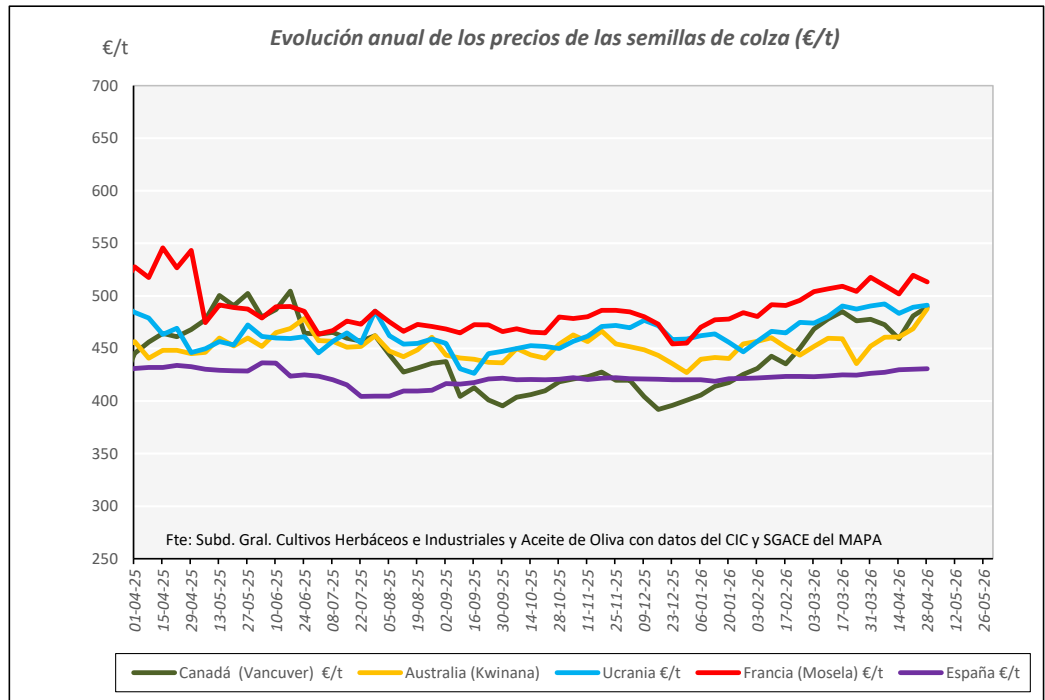


Fuente: Elaboración Subd. Gral. Cultivos Herbáceos e Industriales con datos del Consejo Internacional de Cereales, SG de Análisis, Coordinación y Estadística del MAPA y Mercolleida.

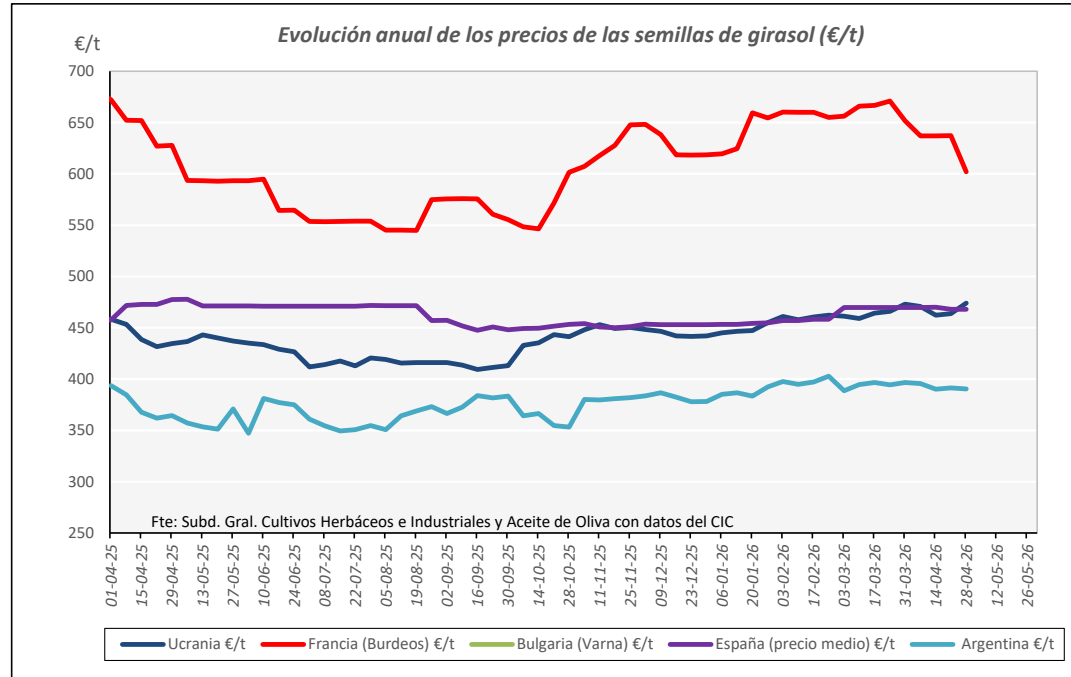
## EVOLUCIÓN ANUAL. PRECIOS SEMILLAS OLEAGINOSAS (€/t)



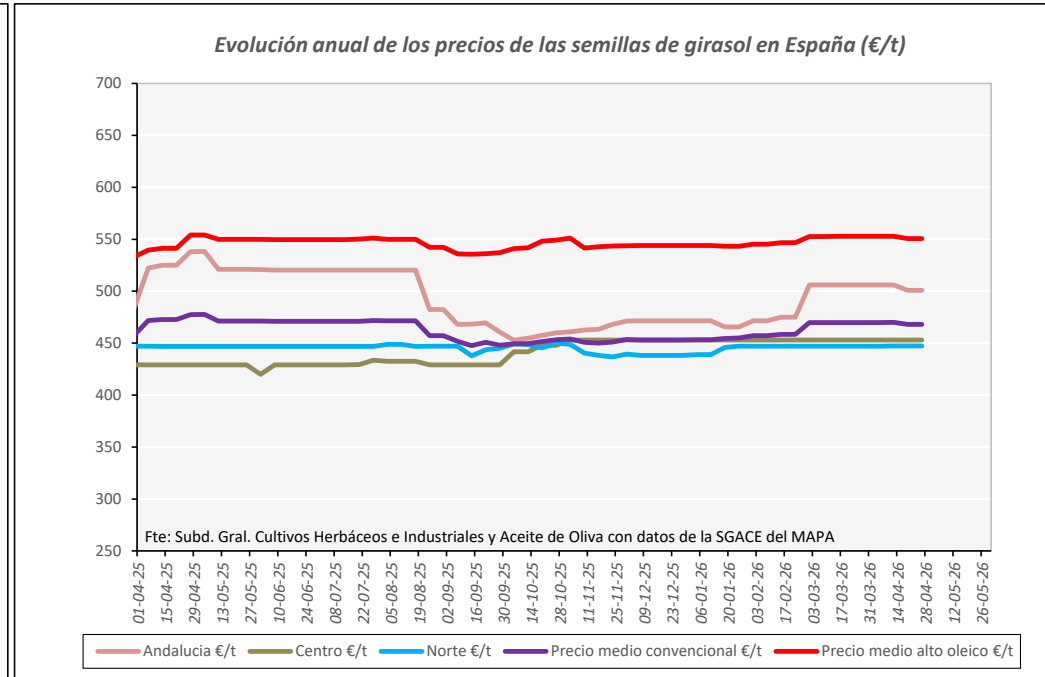
Fuente: Elaboración Subd. Gral. Cultivos Herbáceos e Industriales y Aceite de Oliva con datos del Consejo Internacional de Cereales



Fuente: Elaboración Subd. Gral. Cultivos Herbáceos e Industriales y Aceite de Oliva con datos del CIC y SGACE del MAPA

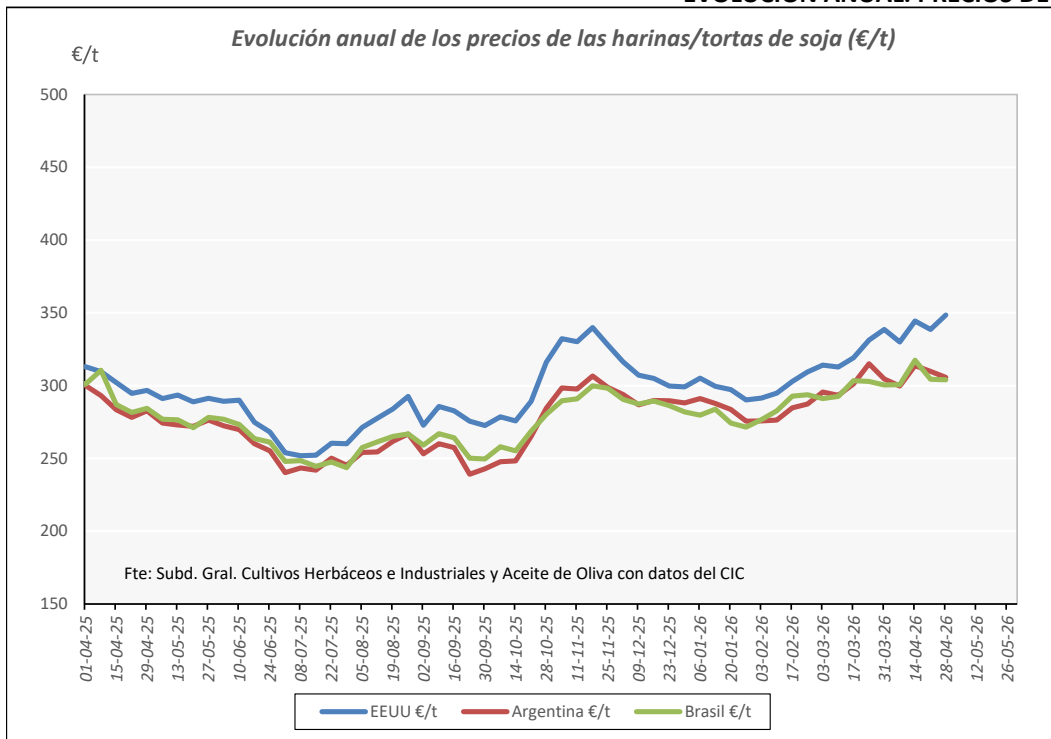


Fuente: Elaboración Subd. Gral. Cultivos Herbáceos e Industriales y Aceite de Oliva con datos del Consejo Internacional de Cereales

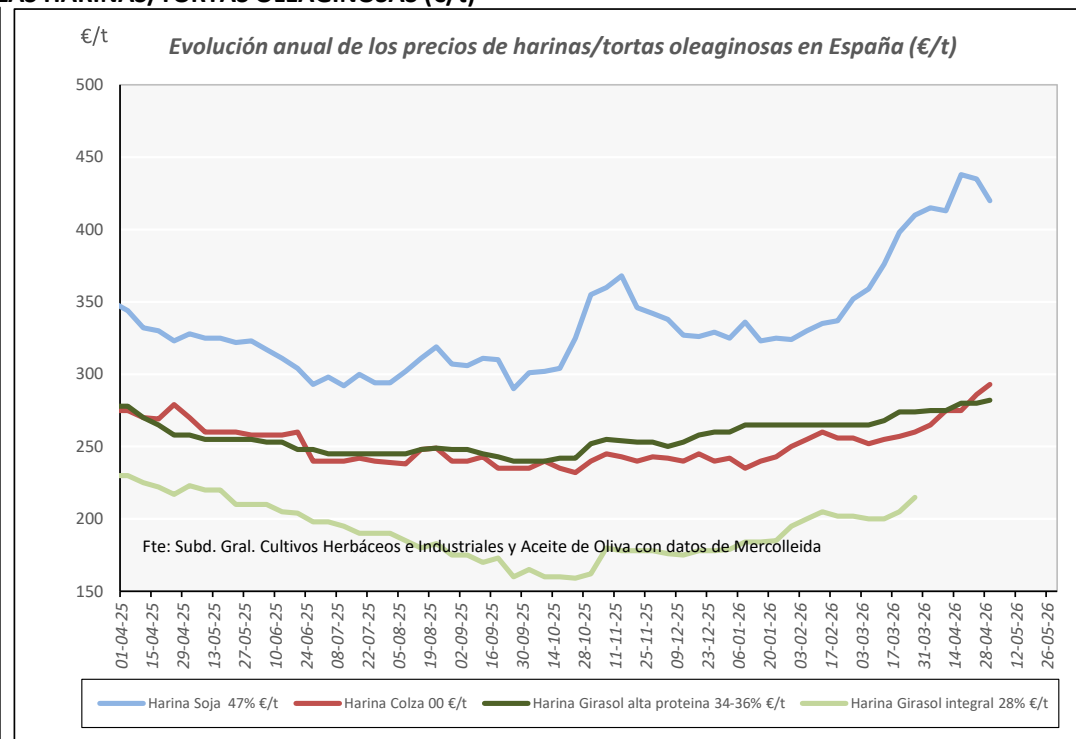


Fuente: Elaboración Subd. Gral. Cultivos Herbáceos e Industriales y Aceite de Oliva con datos de la SGACE del MAPA.

## EVOLUCIÓN ANUAL. PRECIOS DE LAS HARINAS/TORTAS OLEAGINOSAS (€/t)

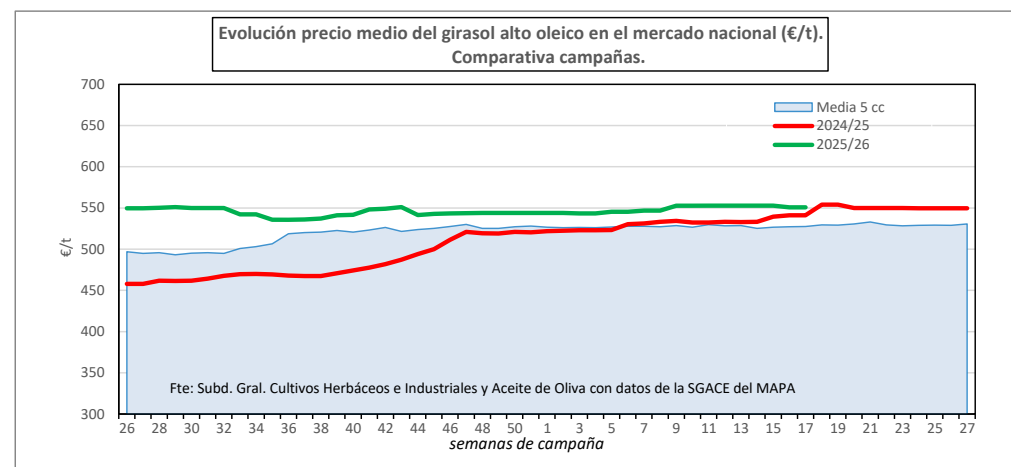
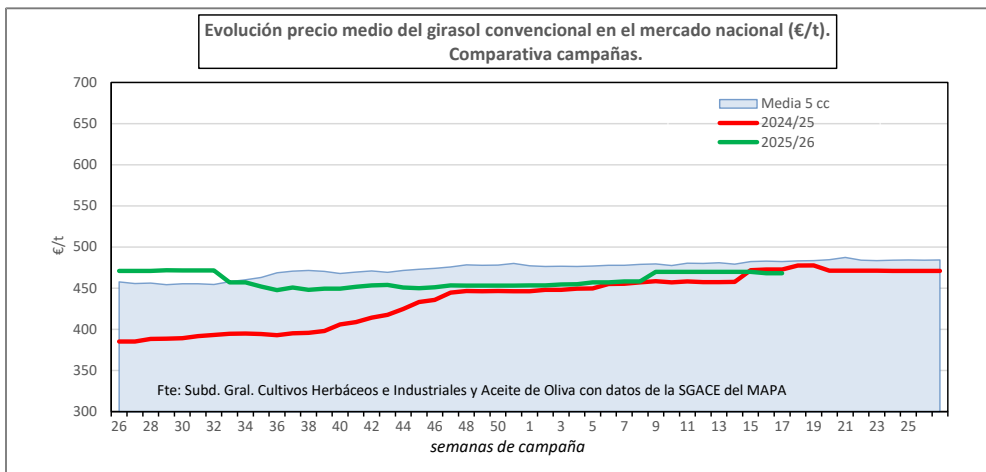


Fuente: Elaboración S. G. Cultivos Herbáceos e Industriales y Aceite de Oliva con datos del Consejo Internacional de Cereales



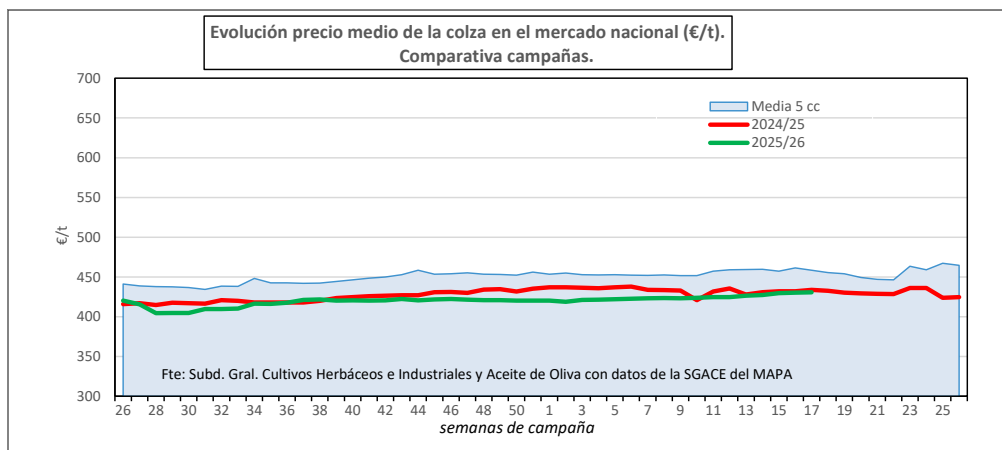
Fuente: Elaboración por la S. G. de Cultivos Herbáceos e Industriales y Aceite de Oliva del MAPA con datos de Mercolleida

## EVOLUCIÓN DEL PRECIO MEDIO DE LAS OLEAGINOSAS EN ESPAÑA. COMPARATIVA ENTRE CAMPAÑAS



	Precio medio Girasol convencional	Precio medio Girasol alto oleico
Última cotización €/t	468,07	550,72
% s/inicio campaña	↓ -1	→ +0
% s/mes anterior	↓ -0	↓ -0
% s/semana anterior	→ +0	→ +0
% s/año anterior	↓ -2	↓ -1

Campaña 2025/26	Girasol convencional	Girasol alto oleico
Media (€/t)	459,79	546,31
Máximo (€/t)	471,76	552,79
Mínimo (€/t)	447,62	535,68

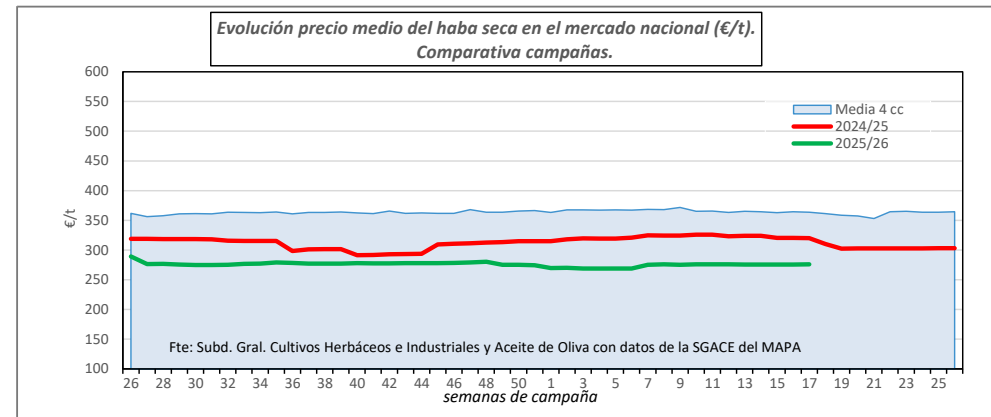
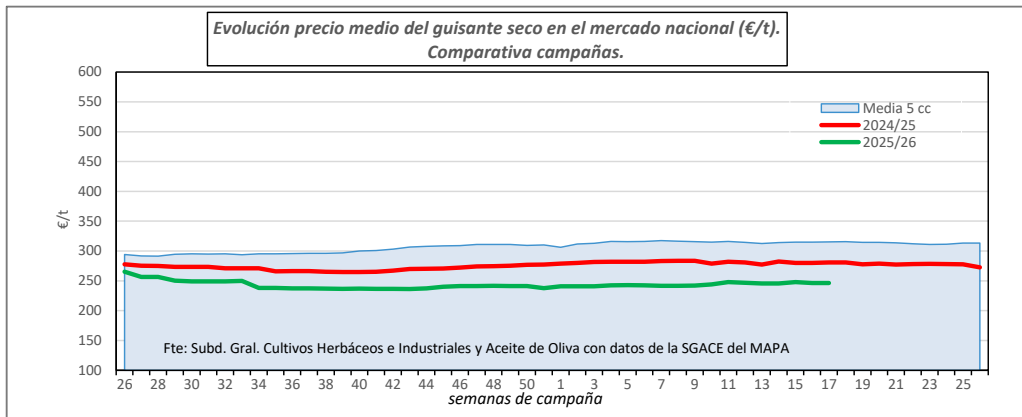


	Precio medio Colza
Última cotización €/t	430,71
% s/inicio campaña	↑ +2
% s/mes anterior	↑ +1
% s/semana anterior	→ +0
% s/año anterior	↓ -0

Campaña 2025/26	Colza
Media (€/t)	420,04
Máximo (€/t)	430,71
Mínimo (€/t)	404,51

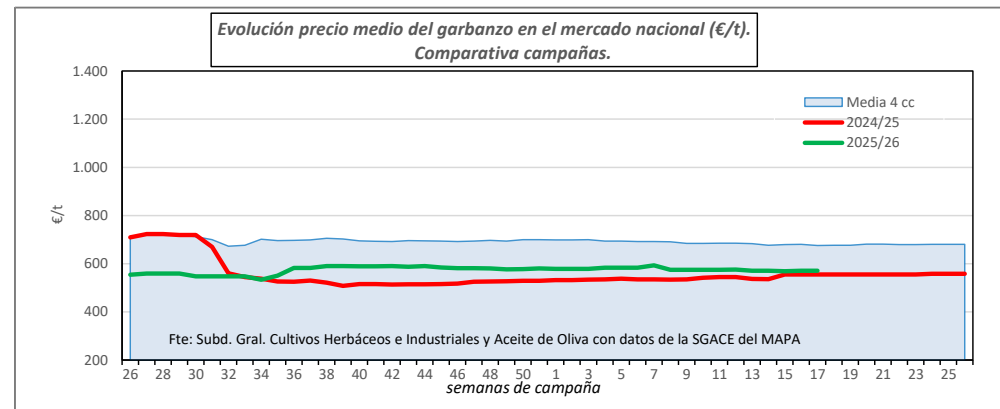
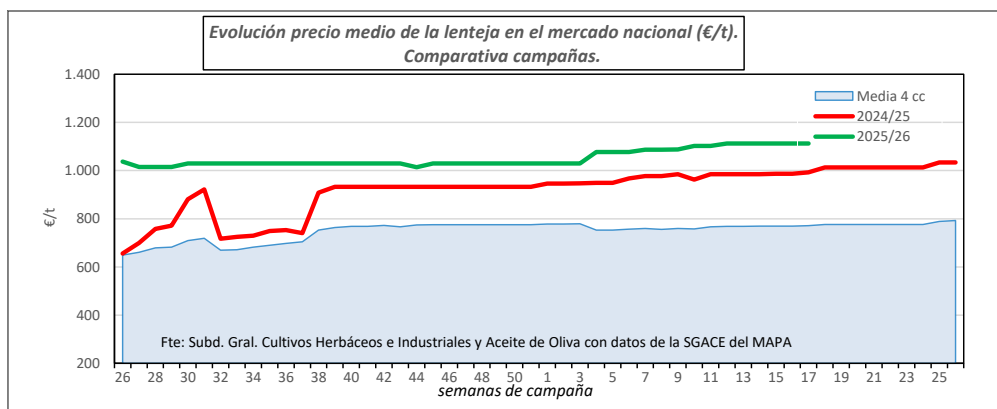
Fuente: Elaboración por la Subdirección General de Cultivos Herbáceos e Industriales y Aceite de Oliva del MAPA con datos de la SG de Análisis, Coordinación y Estadísticas del MAPA.

## EVOLUCIÓN DEL PRECIO MEDIO DE LAS LEGUMINOSAS GRANO EN ESPAÑA. COMPARATIVA ENTRE CAMPAÑAS



	Precio medio Guisantes secos	Precio medio Habas secas
Última cotización €/t	246,21	275,88
% s/inicio campaña	↓ -3	↓ -5
% s/mes anterior	⇒ +0	⇒ +0
% s/semana anterior	⇒ +0	⇒ +0
% s/año anterior	↓ -12	↓ -11

Campaña 2025/26	Guisantes secos	Habas secas
Media (€/t)	243,62	276,17
Máximo (€/t)	265,32	289,36
Mínimo (€/t)	236,27	268,81



	Precio medio Lentejas	Precio medio Garbanzos
Última cotización €/t	1.112,42	570,22
% s/inicio campaña	↑ +8	↑ +2
% s/mes anterior	⇒ +0	↓ -0
% s/semana anterior	⇒ +0	⇒ +0
% s/año anterior	↑ +10	↑ +3

Campaña 2025/26	Lentejas	Garbanzos
Media (€/t)	1.050,02	573,26
Máximo (€/t)	1.112,42	593,07
Mínimo (€/t)	1.014,00	533,41