

**SEGUIMIENTO DE LOS MERCADOS DE OLEAGINOSAS
Y DEL MERCADO NACIONAL DE LEGUMINOSAS GRANO**

Campaña 2025/2026

ABRIL 2026

SEMANA 15

ÍNDICE:

Mercado oleaginosas: Precios mundiales, comunitarios y nacionales

Mercado nacional de leguminosas grano

Resumen semanal

Evolución por campañas de los precios de las semillas oleaginosas:

- Precios mundiales de la soja
- Precios mundiales, comunitarios y nacionales del girasol
- Precios mundiales, comunitario y nacional de la colza

Evolución por campañas de los precios de las tortas o harinas de las oleaginosas

- Precios mundiales de la torta de soja
- Precios nacionales de las harinas/tortas oleaginosas

Evolución anual

- Comparativa de las principales oleaginosas
- Precios de las semillas de oleaginosas
- Precios de las tortas de oleaginosas

Comparativa por campañas de los precios nacionales:

- Precios nacionales de oleaginosas
- Precios nacionales de leguminosas grano

Precios nacionales semillas oleaginosas: Semana 15 (del 6 de abril al 12 de abril)
Precios nacionales harinas/tortas oleaginosas: 17 de abril
Precios mundiales y comunitarios: 14 de abril

Los datos de los precios están referidos a la campaña de comercialización que empieza el 1 de julio hasta el 30 de junio del año siguiente.

Fuentes: S. G. Análisis, Coordinación y Estadísticas del MAPA, Consejo Internacional de Cereales (CIC), FAO, USDA, Comisión Europea, Mercolledia y otras fuentes de ámbito agrario nacional e internacional.

NIPO: 003-25-022-1

<https://cpage.mpr.gob.es/>

SUBDIRECCIÓN GENERAL DE CULTIVOS HERBÁCEOS E INDUSTRIALES Y ACEITE DE OLIVA
DIRECCIÓN GENERAL DE PRODUCCIONES Y MERCADOS AGRARIOS. MAPA.



Aviso Legal: los contenidos de esta publicación podrán ser reutilizados, citando la fuente y la fecha, en su caso, de la última actualización.

Título:

Seguimiento de los mercados de oleaginosas y del mercado nacional de leguminosas grano

Edita:

© Ministerio de Agricultura, Pesca y Alimentación.
Secretaría General Técnica. Centro de Publicaciones.

Unidad proponente:

Dirección General de Producciones y Mercados Agrarios.
Subdirección General de Cultivos Herbáceos e Industriales y Aceite de Oliva.

NIPO: 003-25-022-1

Tienda online:

www.mapa.gob.es

<https://servicio.mapa.gob.es/tienda/>

e-mail:

centropublicaciones@mapa.es

Catálogo de Publicaciones de la Administración General del Estado:

<https://cpage.mpr.gob.es/>

Para contribuir a la protección del medio ambiente, se recomienda imprimir esta publicación únicamente si es estrictamente necesario, ya sea en su totalidad o en parte.

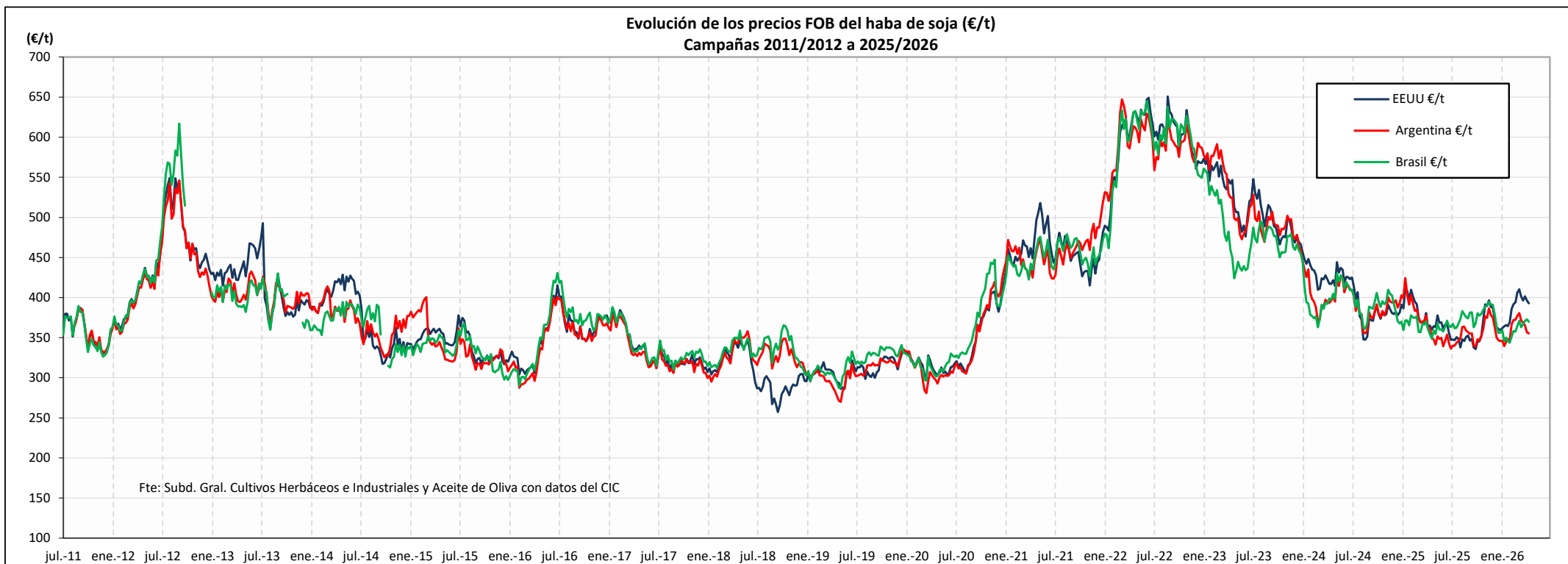
 GOBIERNO DE ESPAÑA	MINISTERIO DE AGRICULTURA, PESCA Y ALIMENTACION	SUBSECRETARÍA
		SECRETARÍA GENERAL TÉCNICA
		DIVISIÓN DE ARCHIVOS Y PUBLICACIONES

PRECIOS SEMANALES SEMILLAS OLEAGINOSAS Y LEGUMINOSAS GRANO. CAMPAÑA 2025/26									
SEMANA 15. Abril 2026									
	Última cotización \$/t	Diferencia semanal \$/t	% sobre la cotización			Campaña 2025/26			
			semana anterior	mes anterior	año anterior	Mínimo campaña \$/t	Máximo campaña \$/t		
HABA DE SOJA <small>Elaboración Subdirección General de Cultivos Herbáceos e Industriales y Aceite de Oliva con fuente del Consejo Internacional de Cereales (CIC)</small>									
Mundiales (\$/t)									
EEUU (Golfo)	463	+5	↑ +1	→ +0	↑ +12	391	478		
Argentina (Up River)	419	+6	↑ +1	↓ -2	↑ +2	395	447		
Brasil (Paraná)	436	+5	↑ +1	↑ +4	↑ +9	402	457		
COLZA <small>Elaboración Subdirección General de Cultivos Herbáceos e Industriales y Aceite de Oliva con fuente del Consejo Internacional de Cereales (CIC) y de la SGACE del MAPA</small>									
Mundiales (\$/t)									
Canadá (Vancouver)	542	-5	↓ -1	↓ -3	↑ +3	461	559		
Australia (Kwinana)	544	+10	↑ +2	↑ +3	↑ +7	502	548		
Ucrania	570	+0	→ +0	→ +1	↑ +9	505	570		
Unión Europea (€/t)									
Francia (Mosela)	502	-8	↓ -2	↓ -1	↓ -8	454	518		
España (€/t)									
Precio medio	430	+2	→ +1	↑ +1	↓ -1	405	430		
GIRASOL <small>Elaboración Subdirección General de Cultivos Herbáceos e Industriales y Aceite de Oliva con fuente del Consejo Internacional de Cereales (CIC) y de la SGACE del MAPA</small>									
Mundiales (\$/t)									
Ucrania	545	+0	→ +0	↑ +2	↑ +10	485	545		
Argentina	460	+2	→ +0	→ +1	↑ +11	406	475		
Unión Europea (€/t)									
Francia (Burdeos)	637	-0	↓ -0	↓ -4	↓ -2	545	671		
España (€/t)									
Precio medio convencional	470	+0	→ +0	→ +0	↓ -1	448	472		
Precio medio alto oleico	553	+0	→ +0	→ +0	↑ +2	536	553		
LEGUMINOSAS GRANO <small>Elaboración Subdirección General de Cultivos Herbáceos e Industriales y Aceite de Oliva con fuente de la SGACE del MAPA</small>									
España (€/t)									
Precio medio guisantes secos	248	+2	→ +1	↓ -0	↓ -11	236	265		
Precio medio habas secas	276	+0	→ +0	↓ -0	↓ -14	269	289		
Precio medio lentejas	1.112	+0	→ +0	→ +1	↑ +13	1.014	1.112		
Precio medio garbanzos	569	-2	↓ -0	↓ -1	↑ +3	533	593		

s/c: sin cotización; n/c: no comparable

PRECIOS SEMANALES TORTAS/HARINAS OLEAGINOSAS. CAMPAÑA 2025/26									
SEMANA 15. Abril 2026									
	Última cotización \$/t	Diferencia semanal \$/t	% sobre la cotización			Campaña 2025/26			
			semana anterior	mes anterior	año anterior	Mínimo campaña \$/t	Máximo campaña \$/t		
TORTA DE SOJA <small>Elaboración Subdirección General de Cultivos Herbáceos e Industriales y Aceite de Oliva con fuente del Consejo Internacional de Cereales (CIC)</small>									
Mundiales (\$/t)									
EEUU (Golfo)	406	+24	↑ +6	↑ +10	↑ +19	293	406		
Argentina (Up River)	370	+23	↑ +7	↑ +7	↑ +16	281	370		
Brasil (Paraná)	374	+26	↑ +8	↑ +7	↑ +16	281	374		
TORTA/HARINA COLZA Y GIRASOL <small>Elaboración Subdirección General de Cultivos Herbáceos e Industriales y Aceite de Oliva con fuente del Consejo Internacional de Cereales (CIC) y MERCOLLEIDA</small>									
Mundiales (\$/t)									
Torta de girasol									
Argentina (Up River)	205	+5	↑ +2	↑ +2	↑ +2	143	205		
Unión Europea (€/t)									
Torta de colza									
Alemania (Hamburgo)	235	+2	→ +1	↓ -3	↓ -19	168	246		
España (€/t)									
Mercolleida									
Harina Colza 00	275	+0	→ +0	↑ +7	↑ +2	232	275		
Harina Soja 47%	438	+25	↑ +6	↑ +10	↑ +33	290	438		
Harina Girasol alta proteína 34-36%	280	+5	↑ +2	↑ +2	↑ +6	240	280		
Harina Girasol integral 28%	s/c	n/c	n/c	n/c	n/c	159	215		
Tipo de cambio EUR/USD <small>Elaboración Subdirección General de Cultivos Herbáceos e Industriales y Aceite de Oliva con fuente del Consejo Internacional de Cereales (CIC)</small>									
Dólares USA									
% sobre la cotización									
Euro	Última cotización	Diferencia semanal	% sobre la cotización			Campaña 2025/26			
			semana anterior	mes anterior	año anterior	Mínimo campaña	Máximo campaña		
	1,1792	0,0218	↑ +1,89	↑ +2,36	↑ +4,48	1,1494	1,1976		

EVOLUCIÓN DEL PRECIO DEL HABA SOJA. CAMPAÑAS 2011/12 A 2025/2026

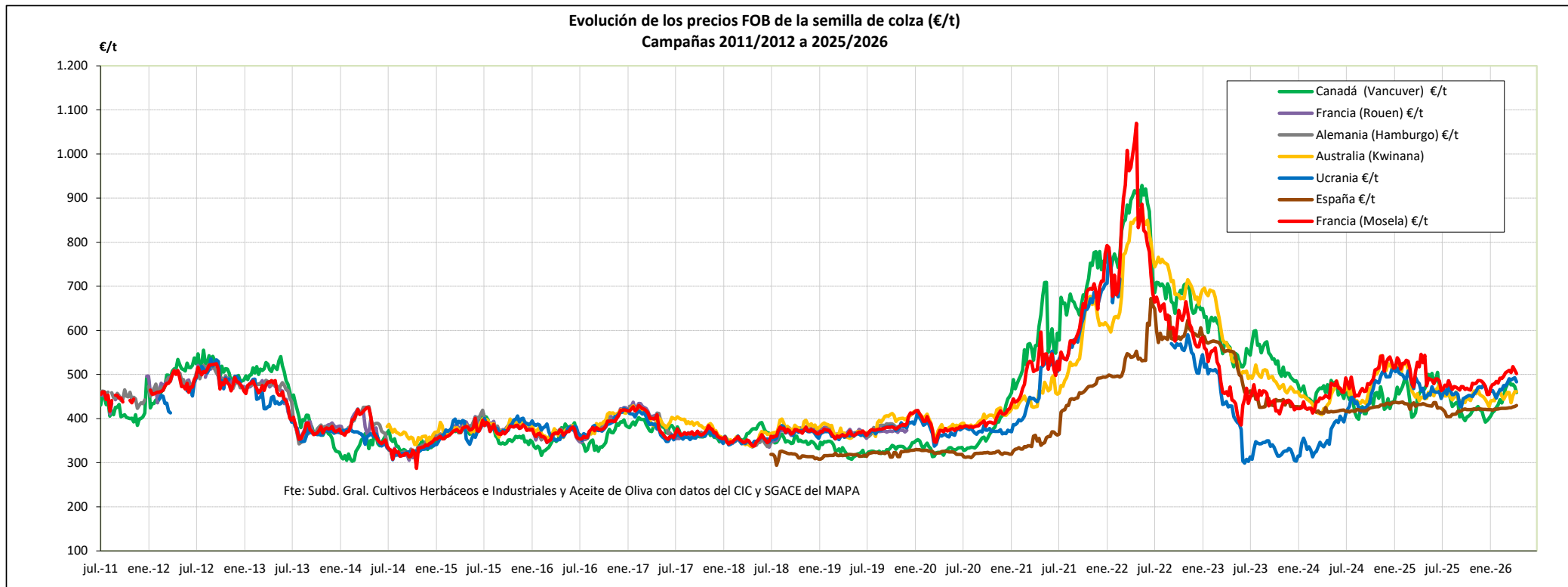


Fuente: Elaboración por la Subdirección General de Cultivos Herbáceos e Industriales y Aceite de Oliva del MAPA con datos del Consejo Internacional de Cereales

	MUNDIALES SOJA		
	EEUU (Golfo)	Argentina (Up River)	Brasil (Paraná)
Última cotización €/t	392,91	355,21	369,86
% s/inicio campaña	↑ +13	↑ +6	↑ +2
% s/mes anterior	↓ -2	↓ -4	↑ +2
% s/semana anterior	↓ -1	↓ -0	↓ -1
% s/año anterior	↑ +8	↓ -2	↑ +4

	MUNDIALES		
	EEUU (Golfo)	Argentina (Up River)	Brasil (Paraná)
Campaña 25/26			
Media (€/t)	368,37	357,22	369,65
Máximo (€/t)	410,39	386,51	394,77
Mínimo (€/t)	335,69	336,20	343,72

EVOLUCIÓN DE LA COLZA. CAMPAÑAS 2011/12 A 2025/2026

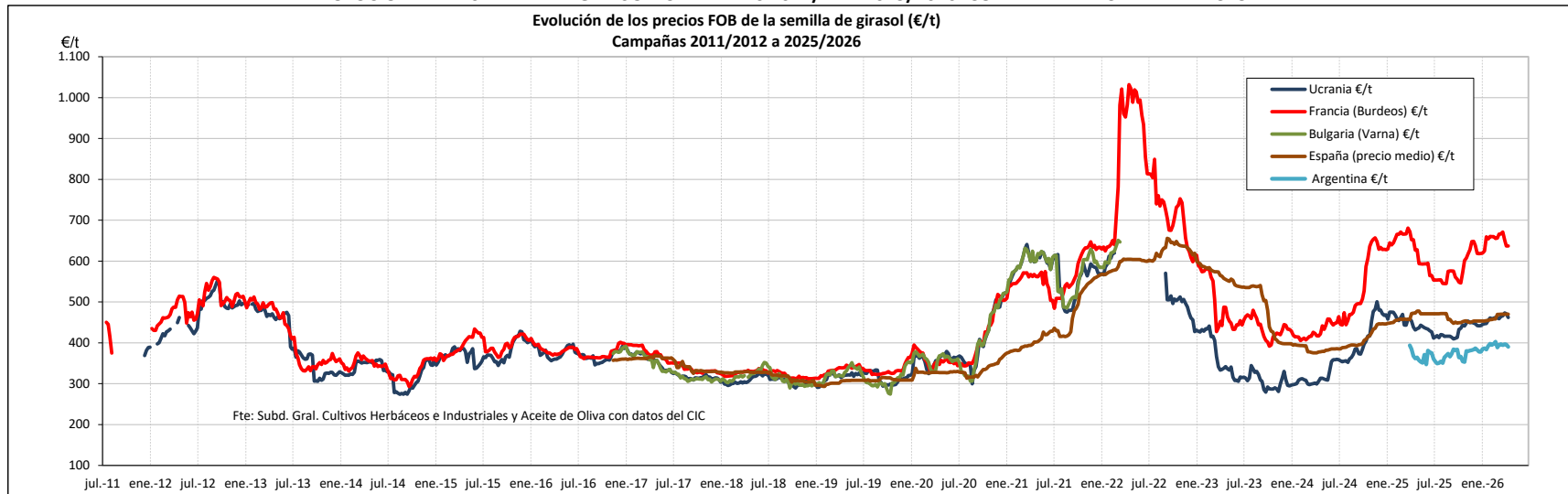


Fuente: Elaboración por la Subdirección General de Cultivos Herbáceos e Industriales y Aceite de Oliva del MAPA con datos del Consejo Internacional de Cereales y la SG de Análisis, Coordinación y Estadísticas del MAPA.

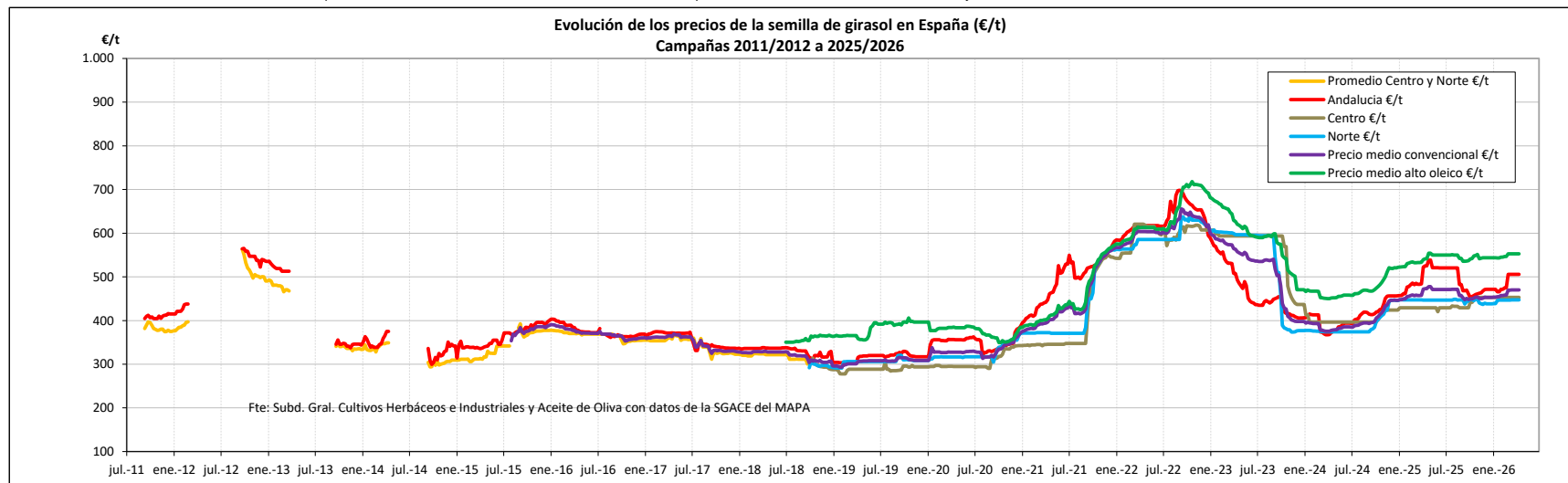
	MUNDIAL			UE	ESPAÑA
	Canadá (Vancouver)	Australia (Kwinana)	Ucrania	Francia (Mosela)	Precio medio
Última cotización €/t	459,29	461,06	483,36	501,88	429,68
% s/inicio campaña	↓ -1 ➡	+1 ↑	+8 ↑	+8 ↑	+1 ↑
% s/mes anterior	↓ -5 ➡	+0 ↓	-1 ↓	-1 ↓	+1 ↑
% s/semana anterior	↓ -3 ➡	+0 ↓	-2 ↓	-2 ↓	+1 ➡
% s/año anterior	↓ -1 ↑	+3 ↑	+4 ↓	-8 ↓	-1 ↓

Campaña 25/26	MUNDIAL			UE	ESPAÑA
	Canadá (Vancouver)	Australia (Kwinana)	Ucrania	Francia (Mosela)	Precio medio
Media (€/t)	432,83	449,53	462,73	480,36	419,54
Máximo (€/t)	484,98	466,56	492,48	517,76	429,68
Mínimo (€/t)	392,02	426,99	426,22	454,38	404,51

EVOLUCIÓN DE LA SEMILLA DE GIRASOL. CAMPAÑAS 2011/12 A 2025/2026. COMPARATIVA CAMPAÑA ACTUAL.



Fuente: Elaboración por la Subdirección General de Cultivos Herbáceos e Industriales y Aceite de Oliva del MAPA con datos del Consejo Internacional de Cereales.

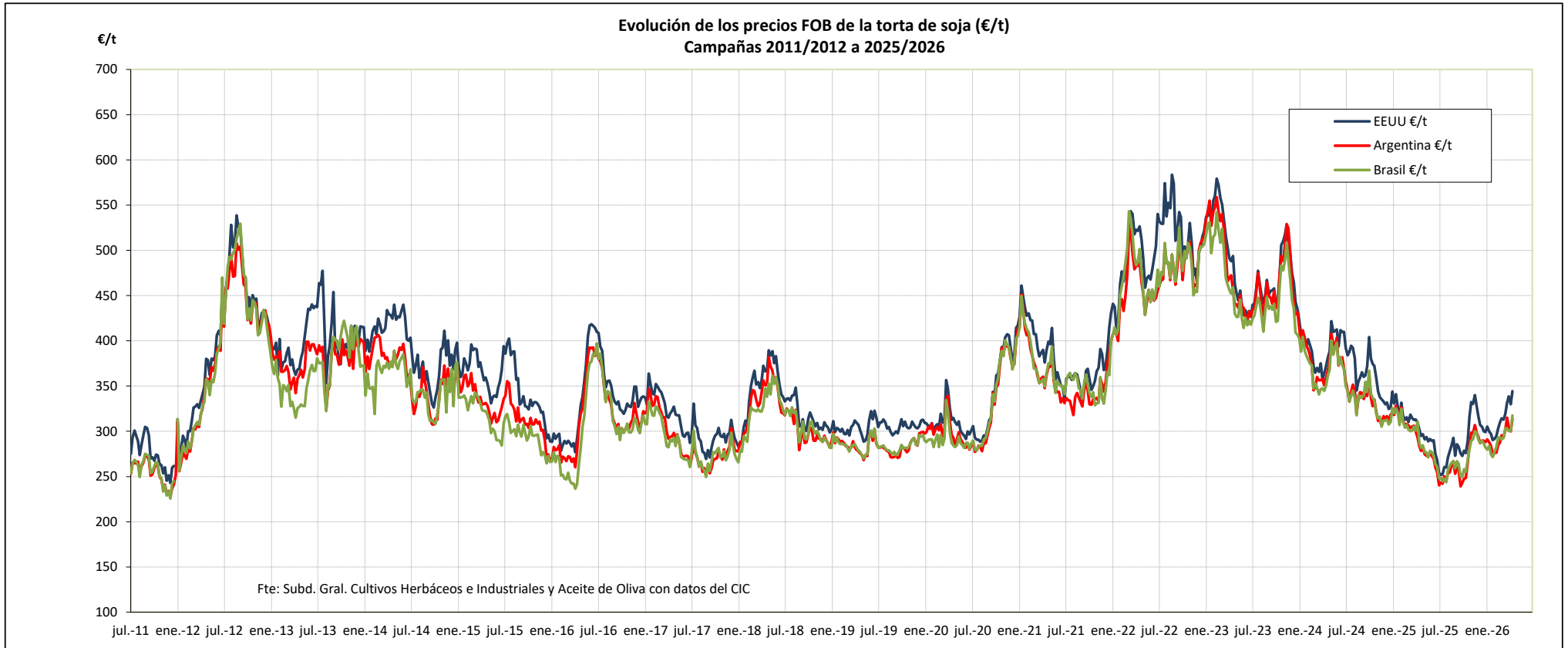


Fuente: Elaboración por la Subdirección General de Cultivos Herbáceos e Industriales y Aceite de Oliva del MAPA con datos de la SG de Análisis, Coordinación y Estadísticas del MAPA.

	MUNDIAL		UE	ESPAÑA					Precio medio Girasol alto oleico
	Ucrania	Argentina	Francia (Burdeos)	Andalucía	Centro	Norte	Precio medio Girasol convencional		
Última cotización €/t	462,16	390,08	637,02	505,90	452,95	447,24	469,92	552,79	
% s/inicio campaña	↑ +12	↑ +8	↑ +15	↓ -3	↑ 6	⇒ 0	↓ -0	⇒ 1	
% s/mes anterior	↓ -0	↓ -2	↓ -4	⇒ 0	⇒ 0	⇒ 0	⇒ 0	⇒ 0	
% s/semana anterior	↓ -2	↓ -1	↓ -0	⇒ 0	⇒ 0	⇒ 0	⇒ 0	⇒ 0	
% s/año anterior	↑ +5	↑ +6	↓ -2	↓ -4	↑ 6	⇒ 0	↓ -1	↑ 2	

Campaña 25/26	MUNDIAL		UE	ESPAÑA					Precio medio Girasol alto oleico
	Ucrania	Argentina	Francia (Burdeos)	Andalucía	Centro	Norte	Precio medio Girasol convencional		
Media (€/t)	439,86	378,15	607,42	484,27	444,55	444,89	459,39	546,10	
Máximo (€/t)	473,06	402,80	670,93	520,38	452,95	450,03	471,76	552,79	
Mínimo (€/t)	409,34	349,57	544,83	452,83	429,03	436,75	447,62	535,68	

EVOLUCIÓN DE LA TORTA DE SOJA. CAMPAÑAS 2011/12 A 2025/2026

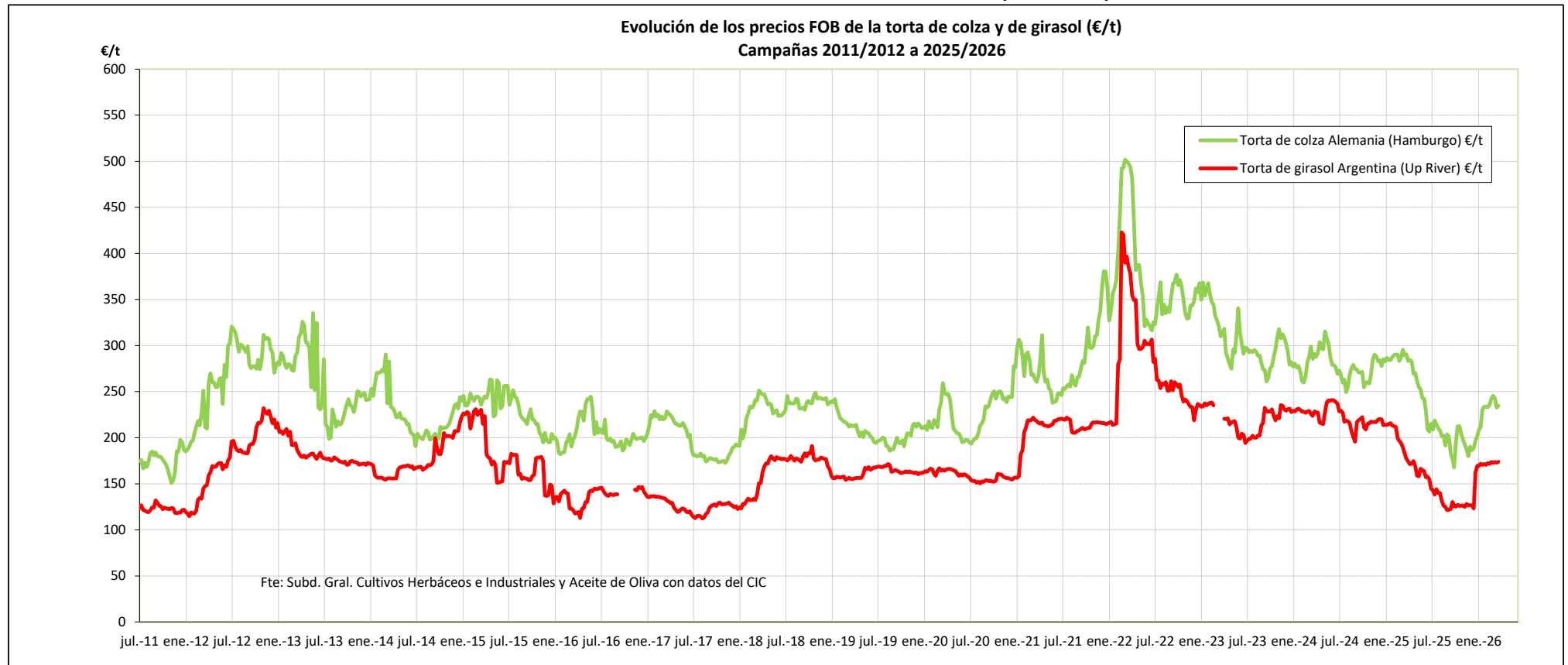


Fuente: Elaboración por la Subdirección General de Cultivos Herbáceos e Industriales y Aceite de Oliva del MAPA con datos del Consejo Internacional de Cereales.

	MUNDIALES		
	EEUU (Golfo)	Argentina (Up River)	Brasil (Paraná)
Última cotización €/t	344,39	313,76	317,51
% s/inicio campaña	↑ +36	↑ +31	↑ +28
% s/mes anterior	↑ +8	↑ +4	↑ +5
% s/semana anterior	↑ +4	↑ +5	↑ +6
% s/año anterior	↑ +14	↑ +11	↑ +11

	MUNDIALES		
	EEUU (Golfo)	Argentina (Up River)	Brasil (Paraná)
Campaña 25/26			
Media (€/t)	297,45	276,01	276,51
Máximo (€/t)	344,39	315,00	317,51
Mínimo (€/t)	251,93	239,14	243,63

EVOLUCIÓN DE LA TORTA DE COLZA Y DE GIRASOL. CAMPAÑAS 2011/12 A 2025/2026

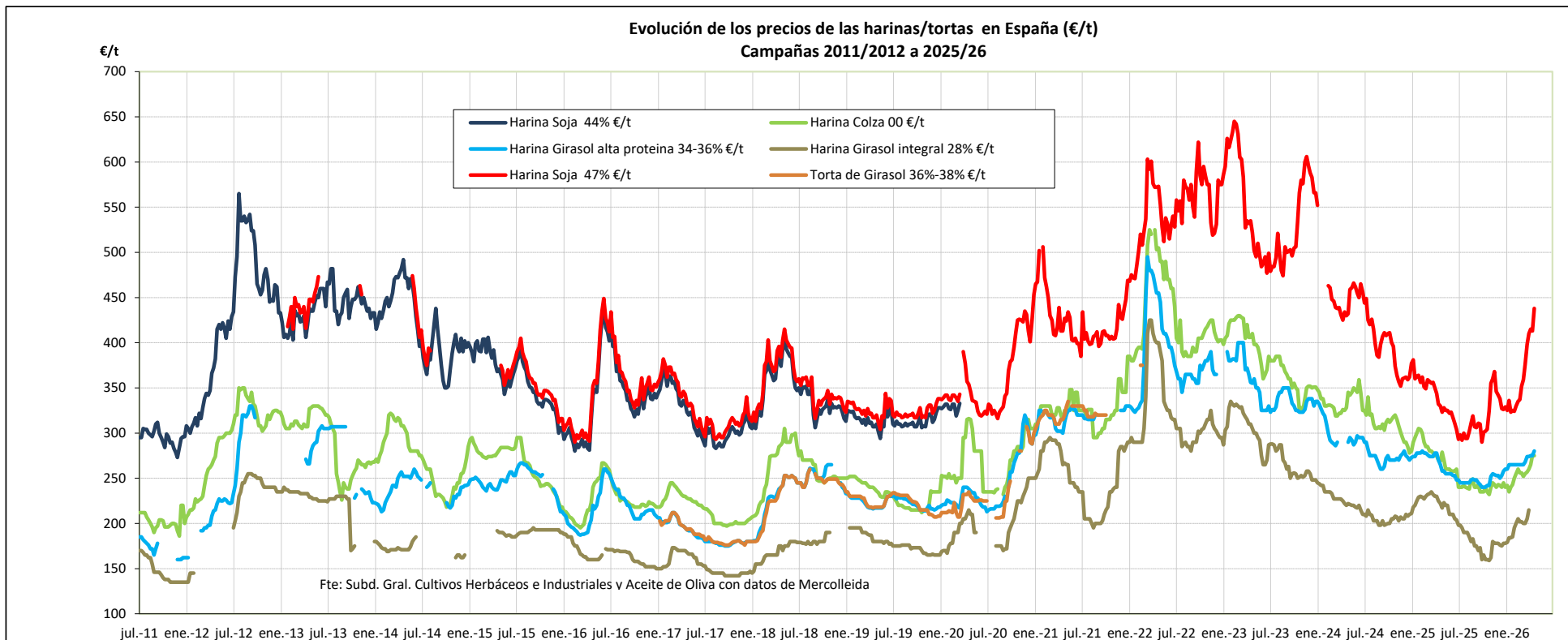


Fuente: Elaboración por la Subdirección General de Cultivos Herbáceos e Industriales y Aceite de Oliva del MAPA con datos del Consejo Internacional de Cereales.

	Torta Colza	Torta Girasol
	Alemania (Hamburgo)	Argentina (Up River)
Última cotización €/t	234,69	173,84
% s/inicio campaña	↑ +2	↑ +11
% s/mes anterior	↓ -3	→ +0
% s/semana anterior	→ +1	→ +1
% s/año anterior	↓ -19	↓ -2

	Torta Colza	Torta Girasol
	Alemania (Hamburgo)	Argentina (Up River)
Campaña 25/26		
Media (€/t)	209,00	145,39
Máximo (€/t)	245,64	173,84
Mínimo (€/t)	167,90	121,26

EVOLUCIÓN DE LAS HARINAS/TORTAS EN ESPAÑA. CAMPAÑAS 2011/12 A 2025/2026



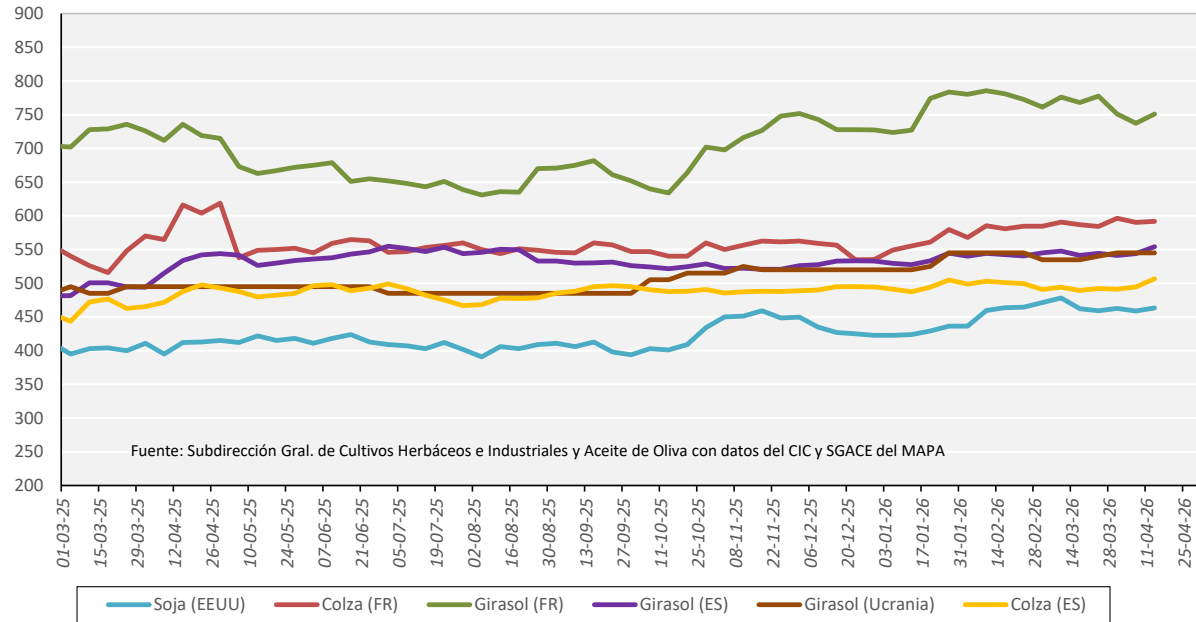
Fuente: Elaboración por la Subdirección General de Cultivos Herbáceos e Industriales y Aceite de Oliva del MAPA con datos de Mercolleida.

	ESPAÑA			
	Harina Soja 47%	Harina Colza 00	Harina Girasol 34-36%	Harina Girasol 28%
Última cotización €/t	438,00	275,00	280,00	s/c
% s/inicio campaña	↑ +47	↑ +15	↑ +14	n/c
% s/mes anterior	↑ +10	↑ +7	↑ +2	n/c
% s/semana anterior	↑ +6	→ +0	↑ +2	n/c
% s/año anterior	↑ +33	↑ +2	↑ +6	n/c

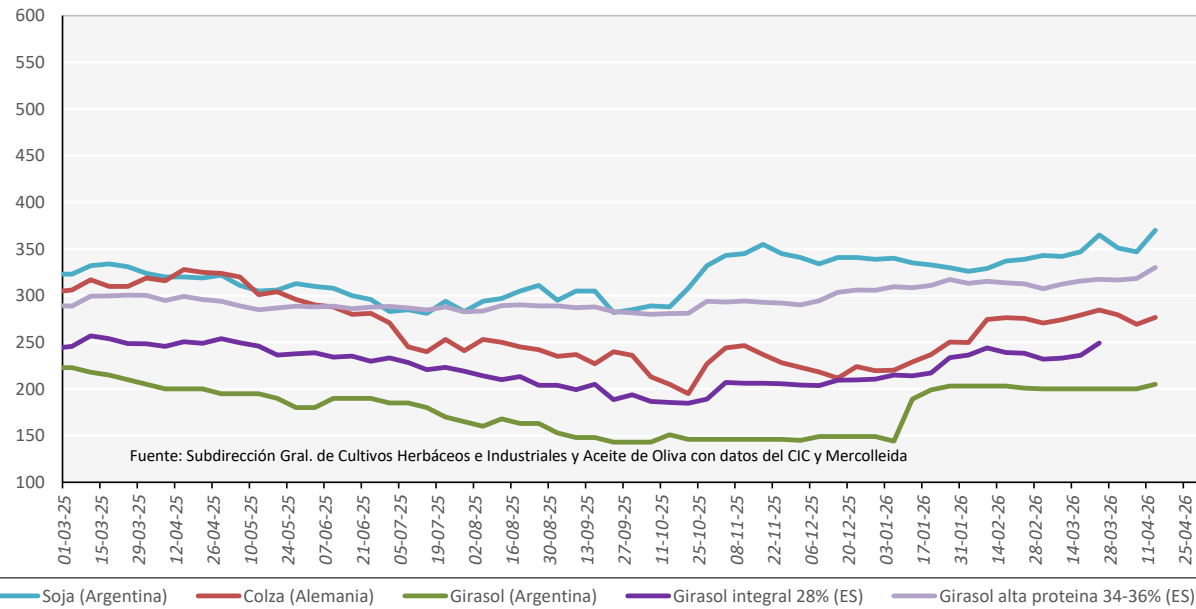
Campaña 25/26	ESPAÑA			
	Harina Soja 47%	Harina Colza 00	Harina Girasol 34-36%	Harina Girasol 28%
Media (€/t)	334,60	245,83	255,57	183,26
Máximo (€/t)	438,00	275,00	280,00	215,00
Mínimo (€/t)	290,00	232,00	240,00	159,00

EVOLUCIÓN ANUAL OLEAGINOSAS. COMPARATIVA DE LAS PRINCIPALES OLEAGINOSAS

Evolución anual de los precios en los mercados más representativos de semillas oleaginosas (\$/t)

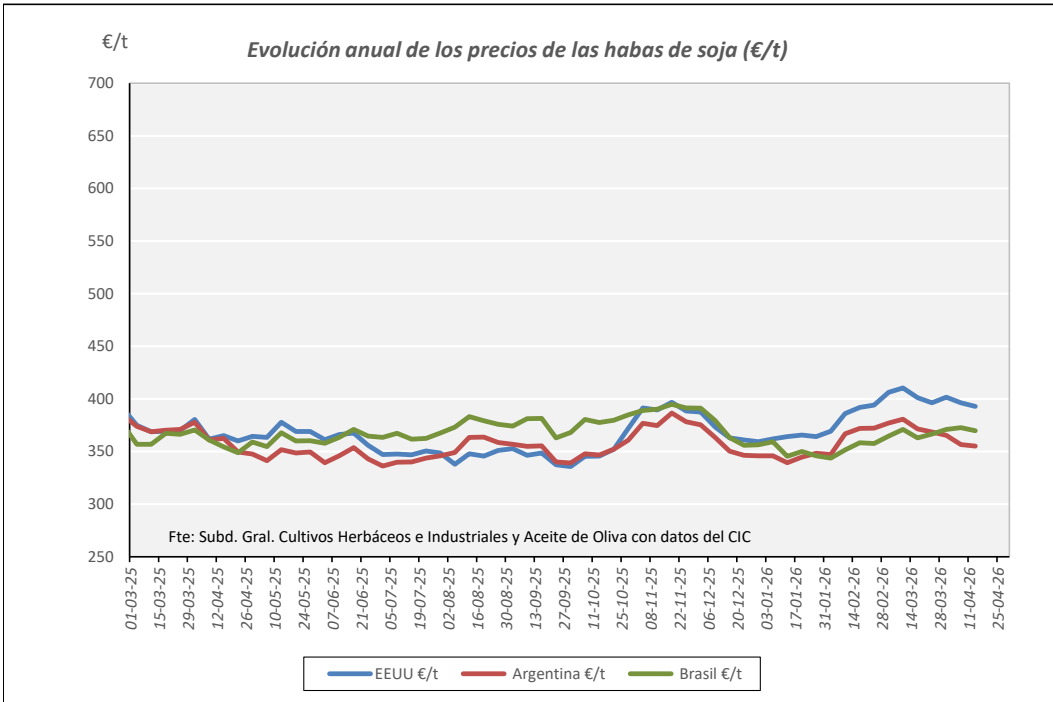


Evolución anual de los precios en los mercados más representativos de harinas/tortas oleaginosas (\$/t)

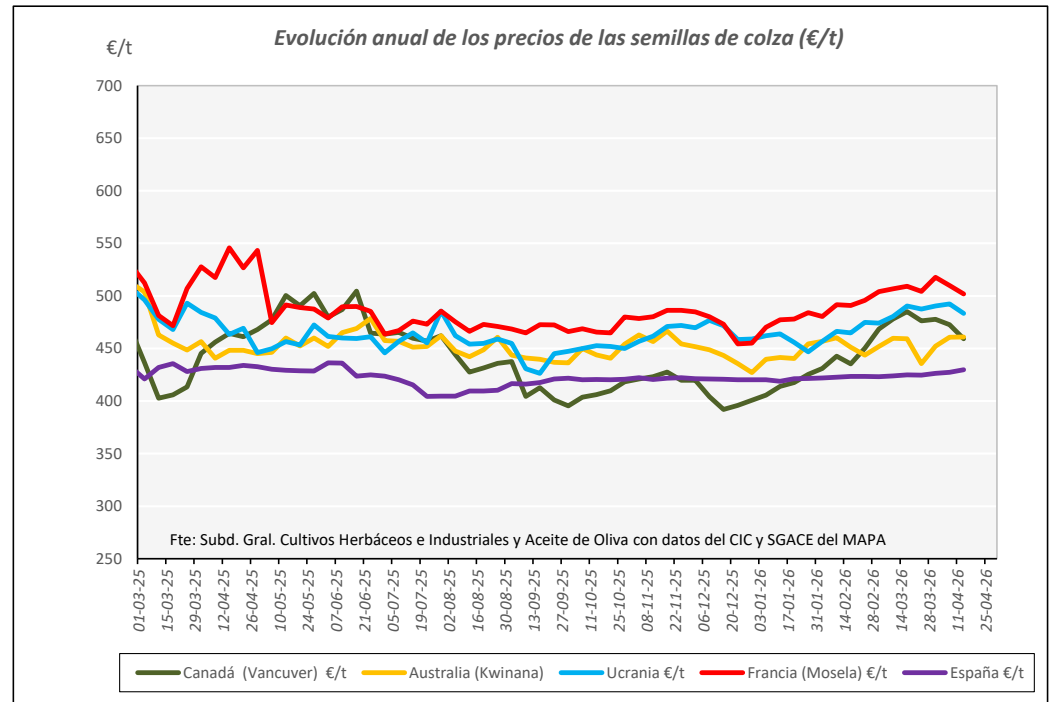


Fuente: Elaboración Subd. Gral. Cultivos Herbáceos e Industriales con datos del Consejo Internacional de Cereales, SG de Análisis, Coordinación y Estadística del MAPA y Mercolleida.

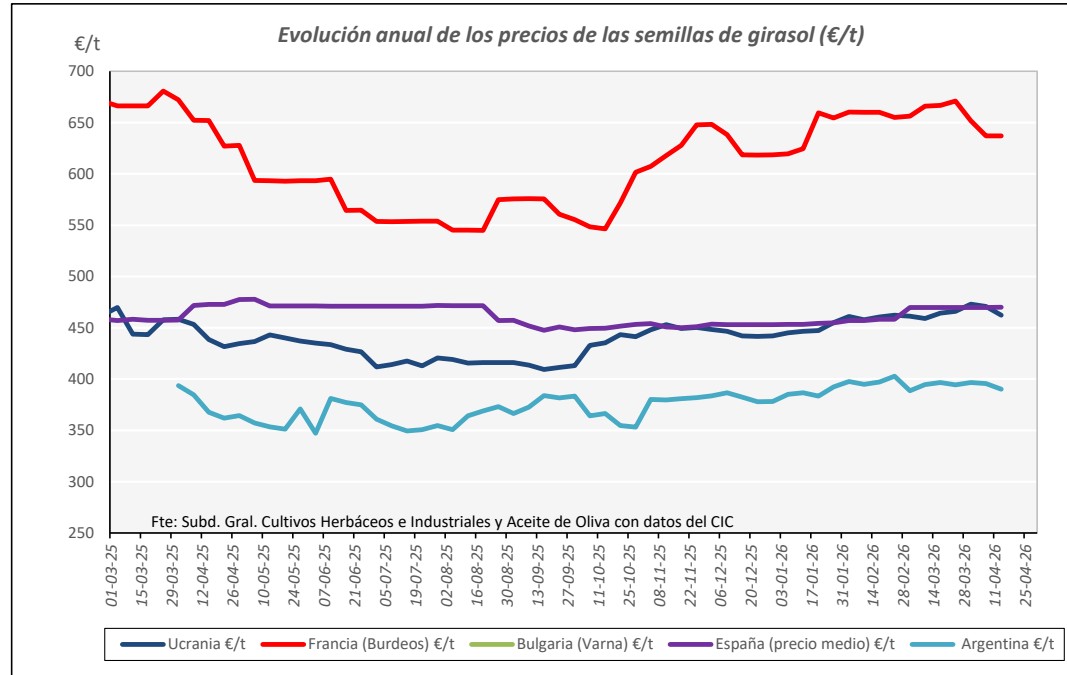
EVOLUCIÓN ANUAL. PRECIOS SEMILLAS OLEAGINOSAS (€/t)



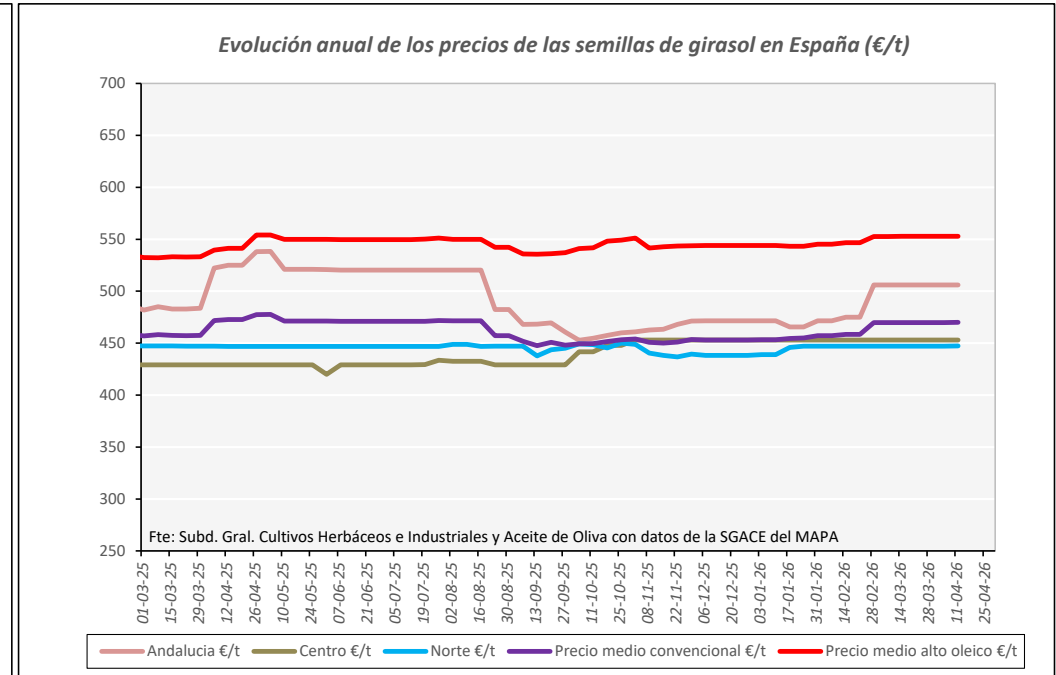
Fuente: Elaboración Subd. Gral. Cultivos Herbáceos e Industriales y Aceite de Oliva con datos del Consejo Internacional de Cereales



Fuente: Elaboración Subd. Gral. Cultivos Herbáceos e Industriales y Aceite de Oliva con datos del CIC y SGACE del MAPA

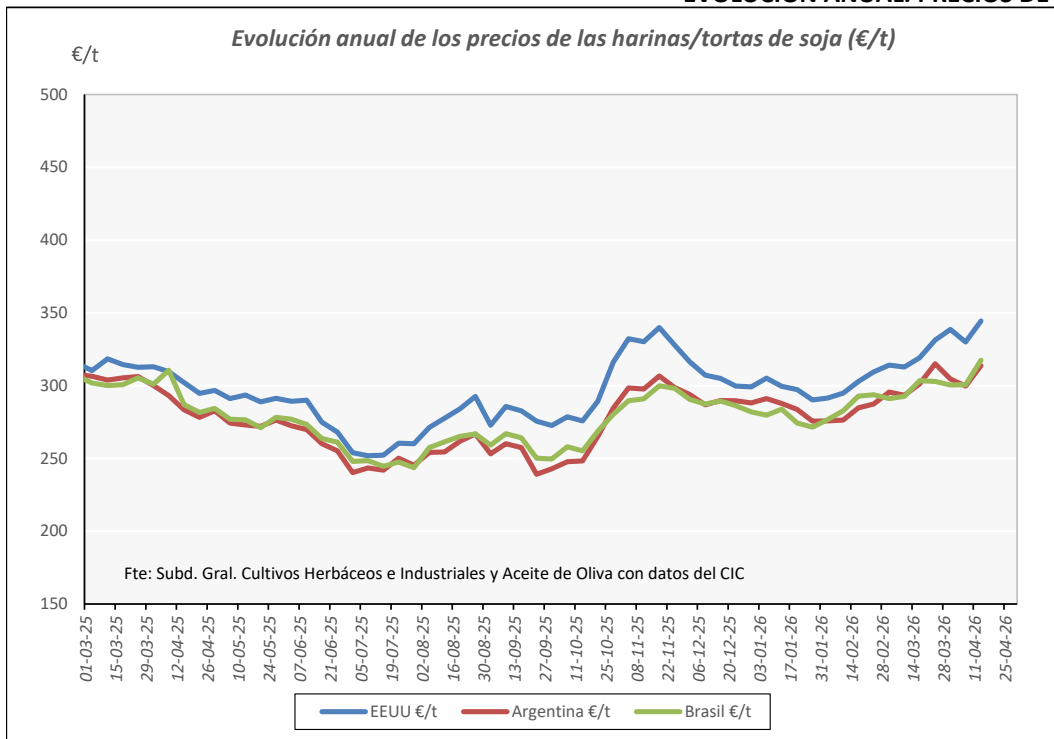


Fuente: Elaboración Subd. Gral. Cultivos Herbáceos e Industriales y Aceite de Oliva con datos del Consejo Internacional de Cereales

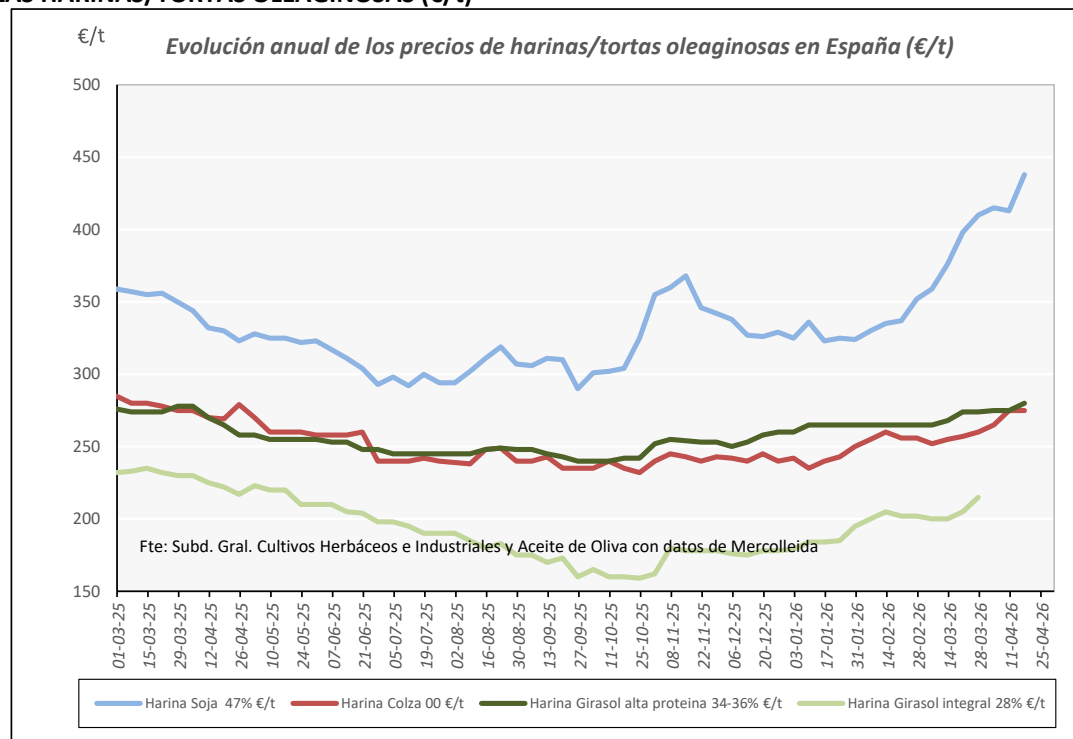


Fuente: Elaboración Subd. Gral. Cultivos Herbáceos e Industriales y Aceite de Oliva con datos de la SGACE del MAPA.

EVOLUCIÓN ANUAL. PRECIOS DE LAS HARINAS/TORTAS OLEAGINOSAS (€/t)

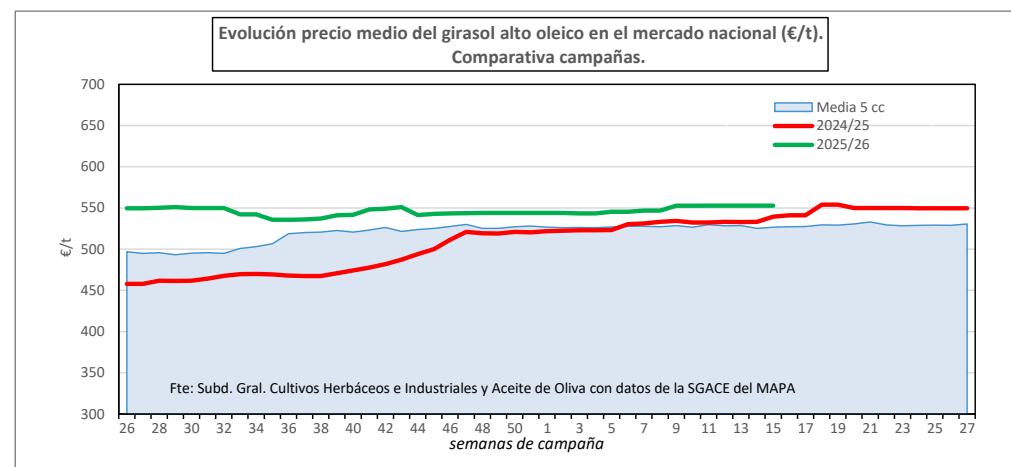
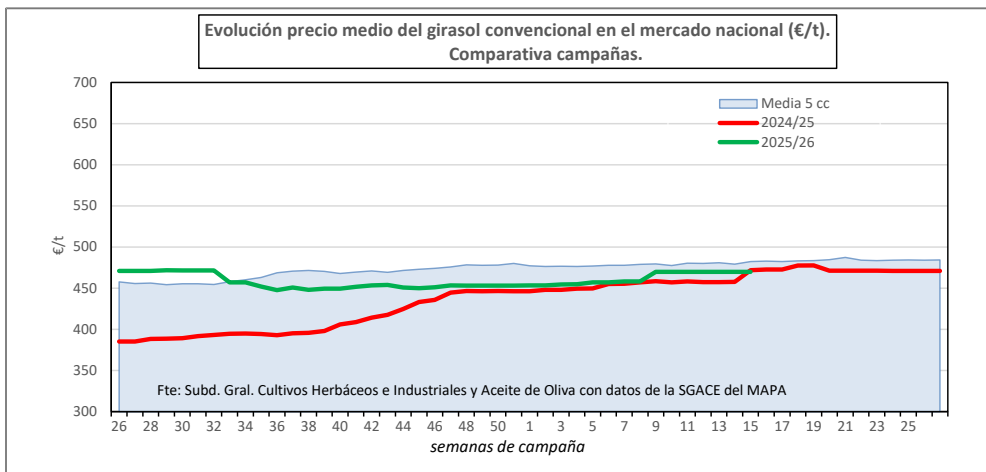


Fuente: Elaboración S. G. Cultivos Herbáceos e Industriales y Aceite de Oliva con datos del Consejo Internacional de Cereales



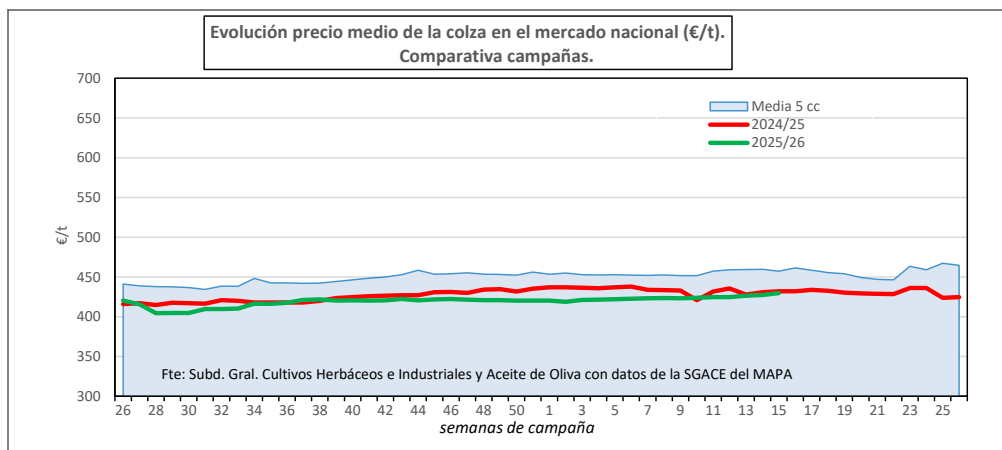
Fuente: Elaboración por la S. G. de Cultivos Herbáceos e Industriales y Aceite de Oliva del MAPA con datos de Mercolleida

EVOLUCIÓN DEL PRECIO MEDIO DE LAS OLEAGINOSAS EN ESPAÑA. COMPARATIVA ENTRE CAMPAÑAS



	Precio medio Girasol convencional	Precio medio Girasol alto oleico
Última cotización €/t	469,92	552,79
% s/inicio campaña	↓ -0	→ +1
% s/mes anterior	→ +0	→ +0
% s/semana anterior	→ +0	→ +0
% s/año anterior	↓ -1	↑ +2

Campaña 2025/26	Girasol convencional	Girasol alto oleico
Media (€/t)	459,39	546,10
Máximo (€/t)	471,76	552,79
Mínimo (€/t)	447,62	535,68

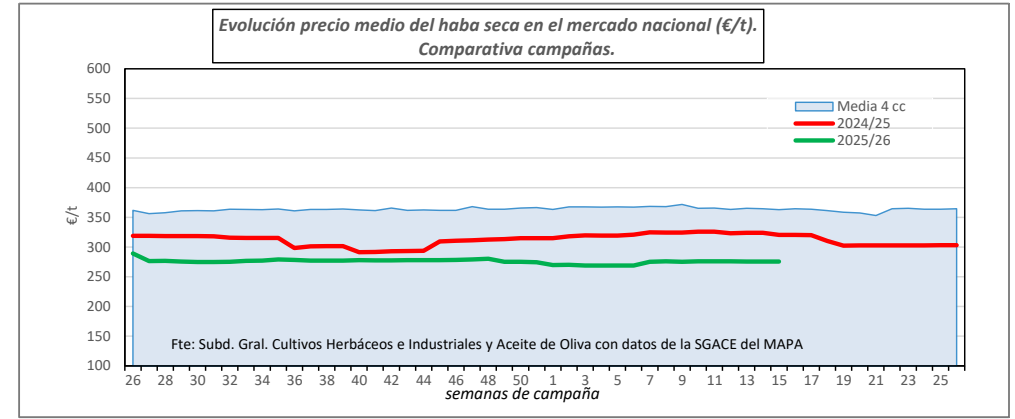
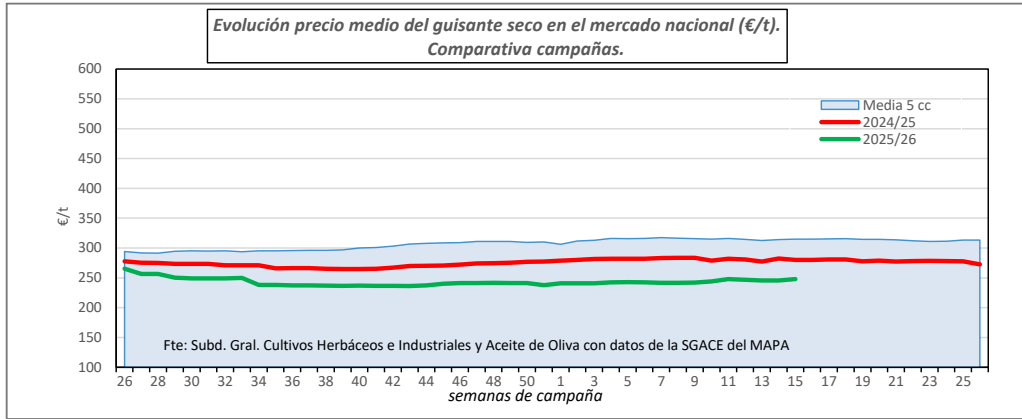


	Precio medio Colza
Última cotización €/t	429,68
% s/inicio campaña	↑ +1
% s/mes anterior	↑ +1
% s/semana anterior	→ +1
% s/año anterior	↓ -1

Campaña 2025/26	Colza
Media (€/t)	419,54
Máximo (€/t)	429,68
Mínimo (€/t)	404,51

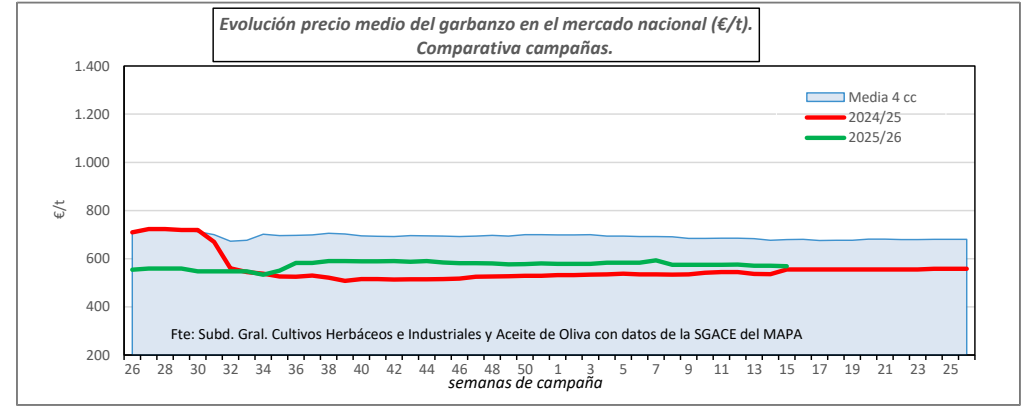
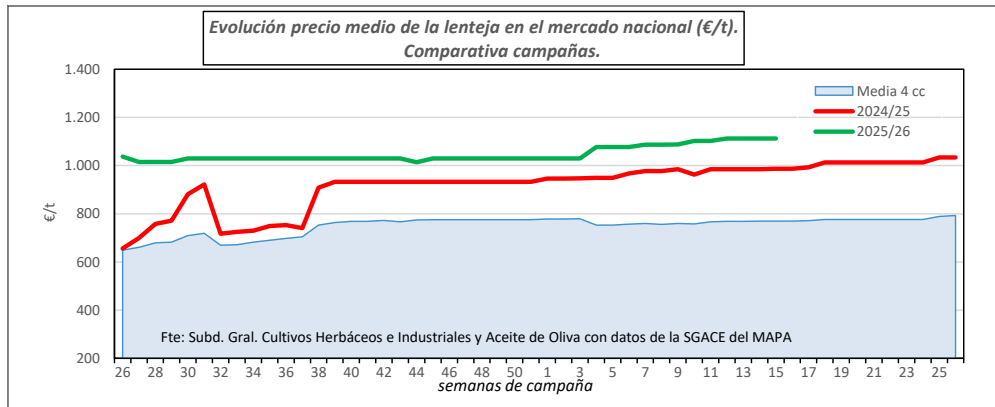
Fuente: Elaboración por la Subdirección General de Cultivos Herbáceos e Industriales y Aceite de Oliva del MAPA con datos de la SG de Análisis, Coordinación y Estadísticas del MAPA.

EVOLUCIÓN DEL PRECIO MEDIO DE LAS LEGUMINOSAS GRANO EN ESPAÑA. COMPARATIVA ENTRE CAMPAÑAS



	Precio medio Guisantes secos	Precio medio Habas secas
Última cotización €/t	247,84	275,64
% s/inicio campaña	↓ -3	↓ -5
% s/mes anterior	↓ -0	↓ -0
% s/semana anterior	⇒ +1	⇒ +0
% s/año anterior	↓ -11	↓ -14

Campaña 2025/26	Guisantes secos	Habas secas
Media (€/t)	243,50	276,19
Máximo (€/t)	265,32	289,36
Mínimo (€/t)	236,27	268,81



	Precio medio Lentejas	Precio medio Garbanzos
Última cotización €/t	1.112,42	569,07
% s/inicio campaña	↑ +8	↑ +2
% s/mes anterior	⇒ +1	↓ -1
% s/semana anterior	⇒ +0	↓ -0
% s/año anterior	↑ +13	↑ +3

Campaña 2025/26	Lentejas	Garbanzos
Media (€/t)	1.047,05	573,41
Máximo (€/t)	1.112,42	593,07
Mínimo (€/t)	1.014,00	533,41