

# BOLETÍN DE MERCADO: OLEAGINOSAS DICIEMBRE 2025



**GIRASOL**



**SOJA**



**COLZA**



**TORTA/HARINA**



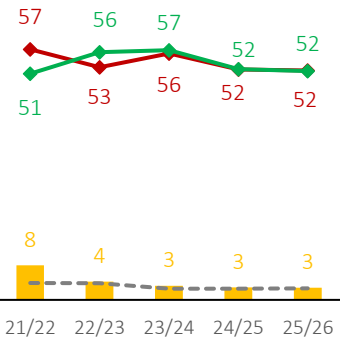
# GIRASOL: PIPA

## BALANCES DE CAMPAÑA

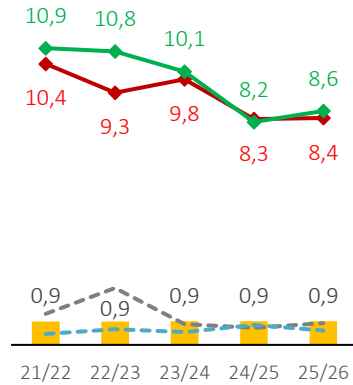
Unidad: millones de toneladas

24/25: estimación | 25/26: avance

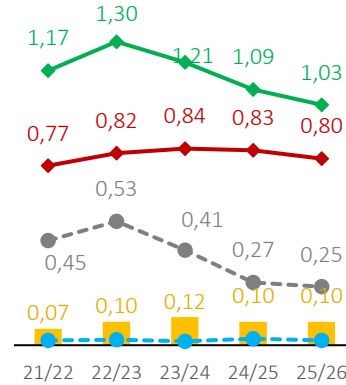
### MUNDIAL



### UNIÓN EUROPEA



### NACIONAL

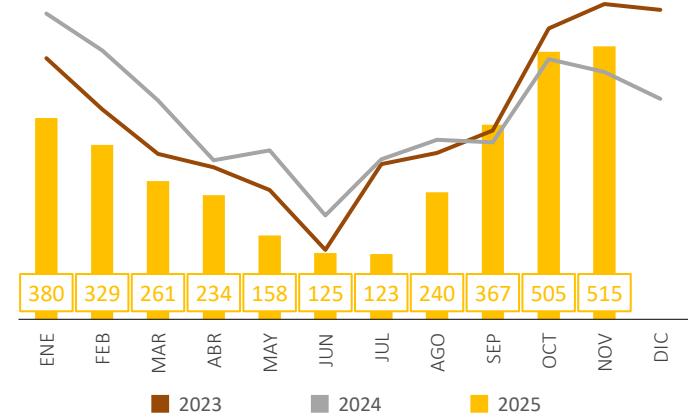


◆ Consumo ◆ Producción ■ Existencias finales ● Importaciones ● Exportaciones

## EXISTENCIAS MENSUALES

Unidad: miles de toneladas

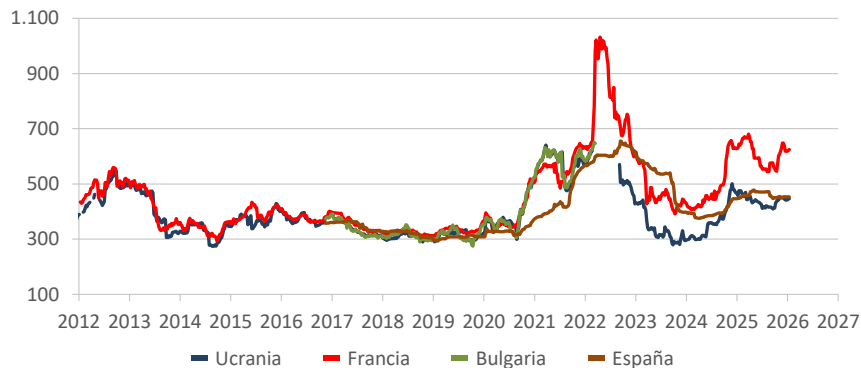
### NACIONAL\*



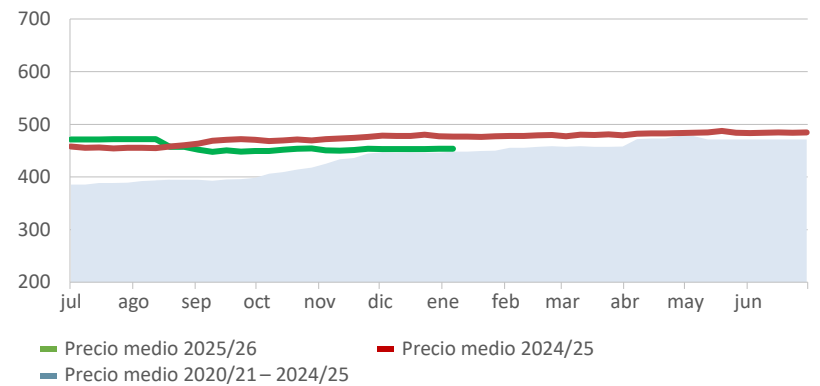
## PRECIOS

Unidad: euros/tonelada

### EVOLUCIÓN



### NACIONAL: COMPARATIVA CAMPAÑAS



(\*) Estimadas a partir de una muestra de operadores pertinentes.

Elaborado por la Subdirección General de Cultivos Herbáceos e Industriales y Aceite de Oliva (SGCHIAO) a partir de las siguientes fuentes: USDA, Consejo Internacional de Cereales (CIC), Comisión Europea, Subdirección General de Análisis, Coordinación y Estadística (SGACE), Sistema de Información de Existencias para la Garantía Alimentaria (SIEGA) de la SGCHIAO.

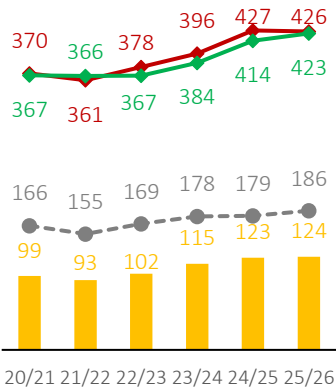
# SOJA: HABA

## BALANCES DE CAMPAÑA

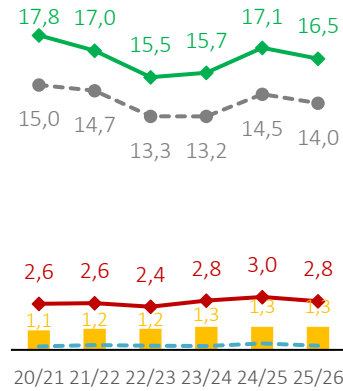
Unidad: millones de toneladas

24/25: estimación | 25/26: avance

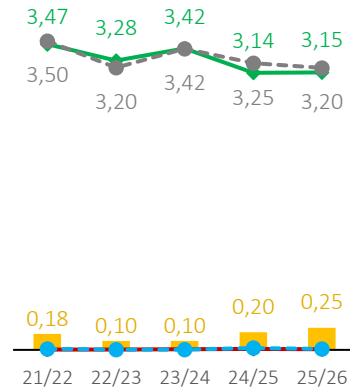
### MUNDIAL



### UNIÓN EUROPEA



### NACIONAL

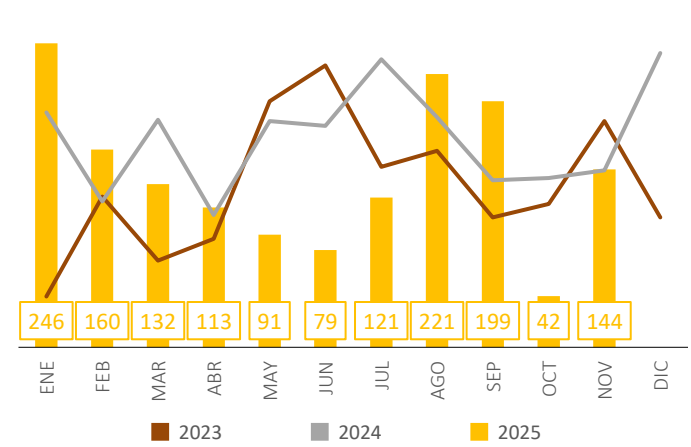


◆ Consumo ◆ Producción ■ Existencias finales ● Importaciones ● Exportaciones

## EXISTENCIAS MENSUALES

Unidad: miles de toneladas

### NACIONAL\*



## PRECIOS

Unidad: euros/tonelada



(\*) Estimadas a partir de una muestra de operadores pertinentes.

Elaborado por la Subdirección General de Cultivos Herbáceos e Industriales y Aceite de Oliva (SGCHIAO) a partir de las siguientes fuentes: USDA, Consejo Internacional de Cereales (CIC), Comisión Europea, Subdirección General de Análisis, Coordinación y Estadística (SGACE), Sistema de Información de Existencias para la Garantía Alimentaria (SIEGA) de la SGCHIAO.

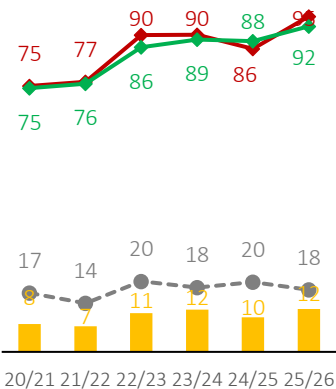
# COLZA: GRANO

## BALANCES DE CAMPAÑA

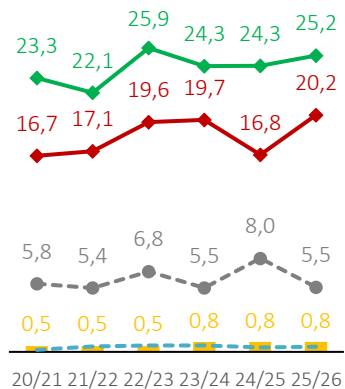
Unidad: millones de toneladas

24/25: estimación | 25/26: avance

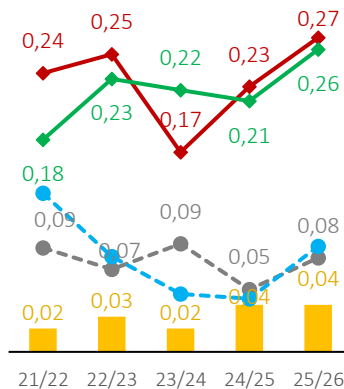
### MUNDIAL



### UNIÓN EUROPEA



### NACIONAL

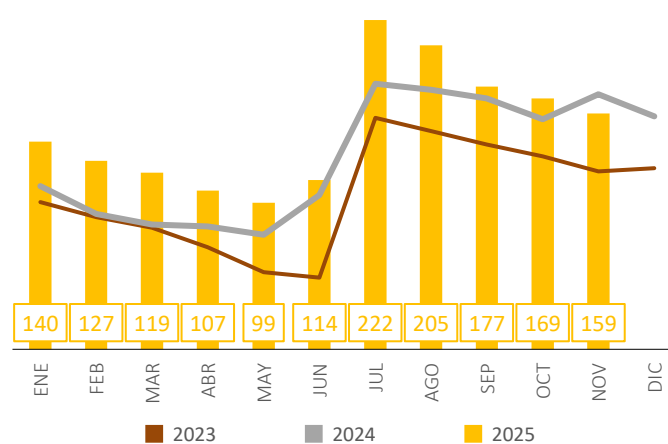


◆ Consumo ◆ Producción ■ Existencias finales ● Importaciones ● Exportaciones

## EXISTENCIAS MENSUALES

Unidad: miles de toneladas

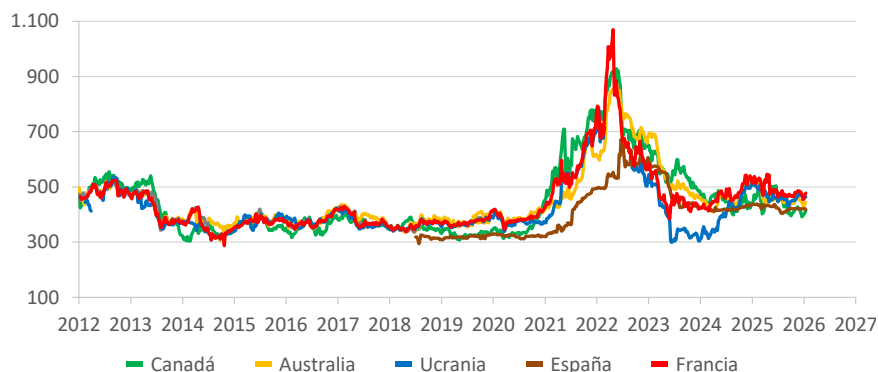
### NACIONAL\*



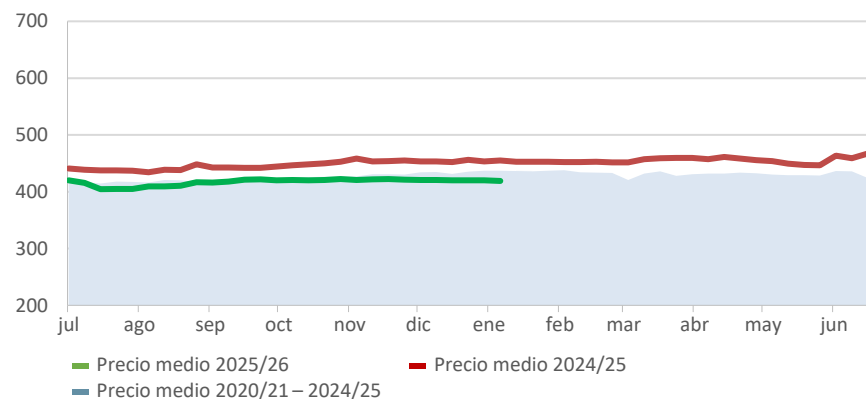
## PRECIOS

Unidad: euros/tonelada

### EVOLUCIÓN



### NACIONAL: COMPARATIVA CAMPAÑAS



(\*) Estimadas a partir de una muestra de operadores pertinentes.

Elaborado por la Subdirección General de Cultivos Herbáceos e Industriales y Aceite de Oliva (SGCHIAO) a partir de las siguientes fuentes: USDA, Consejo Internacional de Cereales (CIC), Comisión Europea, Subdirección General de Análisis, Coordinación y Estadística (SGACE), Sistema de Información de Existencias para la Garantía Alimentaria (SIEGA) de la SGCHIAO.

# TORTA/HARINA

## BALANCES DE CAMPAÑA

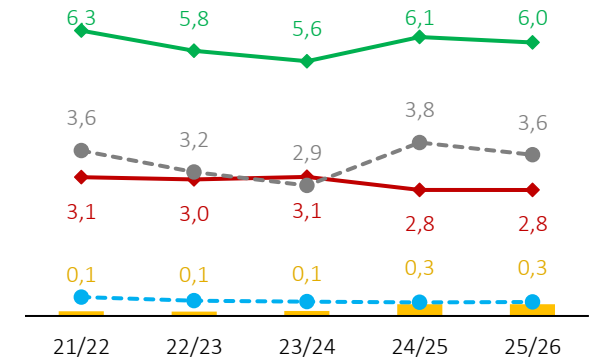
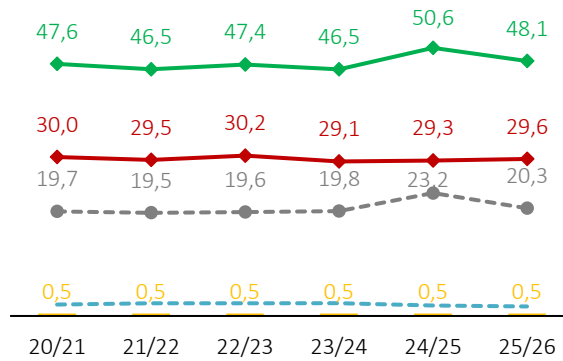
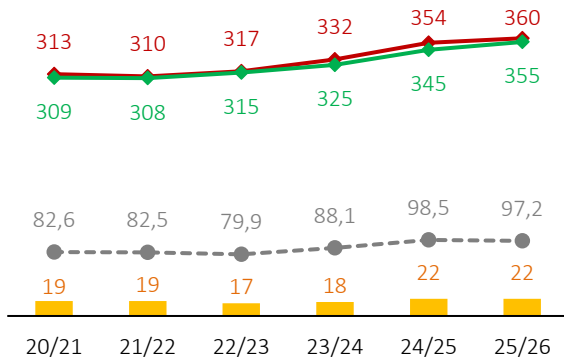
Unidad: millones de toneladas

24/25: estimación | 25/26: avance

### MUNDIAL

### UNIÓN EUROPEA

### NACIONAL



◆ Consumo ◆ Producción ■ Existencias finales ● Importaciones ● Exportaciones

## EXISTENCIAS MENSUALES

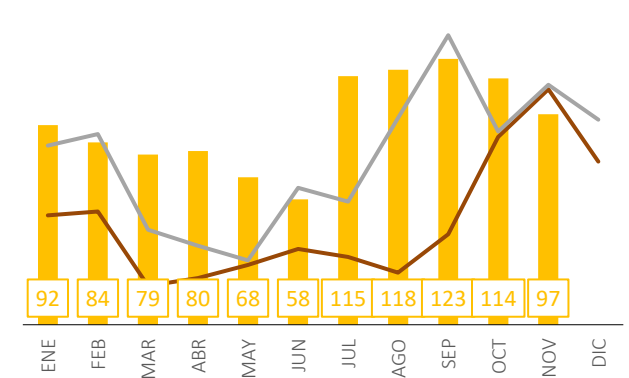
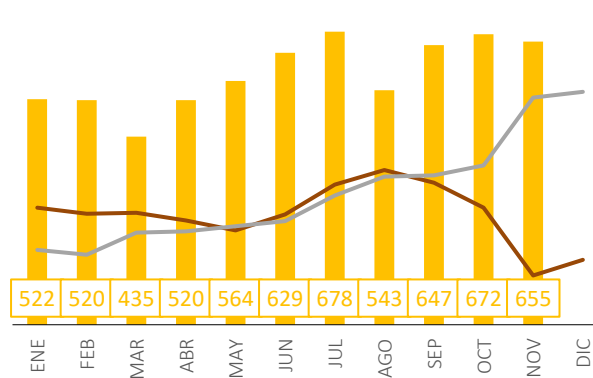
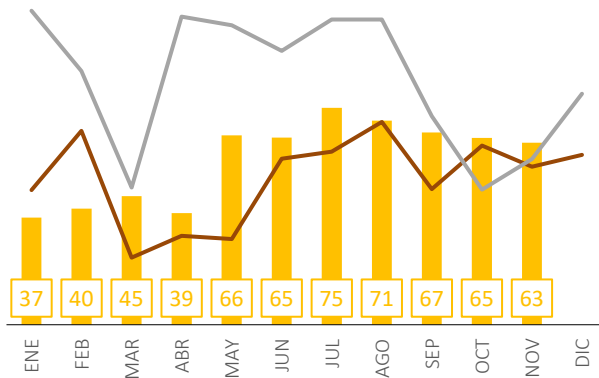
Unidad: miles de toneladas

■ 2023 ■ 2024 ■ 2025

### GIRASOL \*

### SOJA \*

### COLZA \*



(\* ) Estimadas a partir de una muestra de operadores pertinentes.

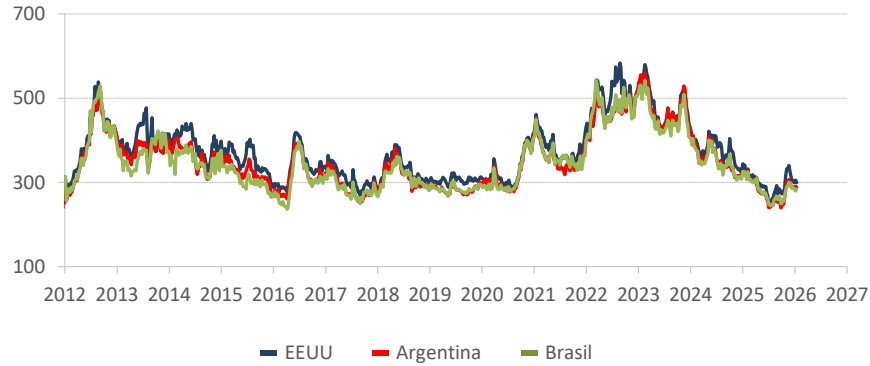
Elaborado por la Subdirección General de Cultivos Herbáceos e Industriales y Aceite de Oliva (SGCHIAO) a partir de las siguientes fuentes: USDA, Comisión Europea, Subdirección General de Análisis, Coordinación y Estadística (SGACE), Sistema de Información de Existencias para la Garantía Alimentaria (SIEGA) de la SGCHIAO.

# TORTA/HARINA

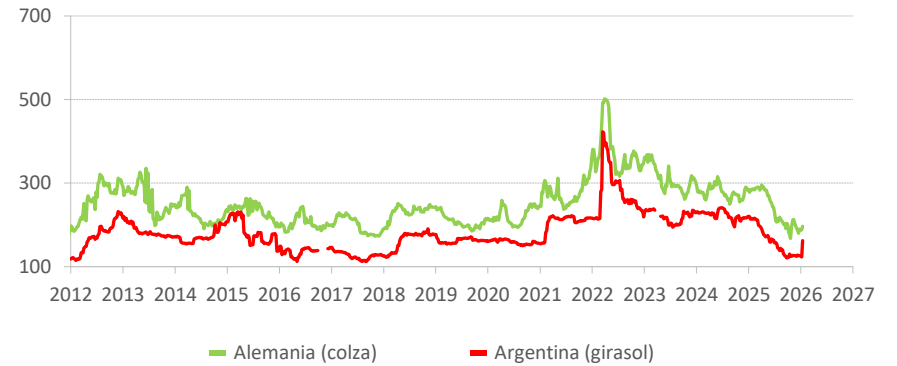
## PRECIOS MUNDIALES - UNIÓN EUROPEA

Unidad: euros/tonelada

### SOJA



### COLZA y GIRASOL



## PRECIOS NACIONALES

Unidad: euros/tonelada

