

BOLETÍN DE MERCADO: OLEAGINOSAS MARZO 2026



GIRASOL



SOJA



COLZA



TORTA/HARINA



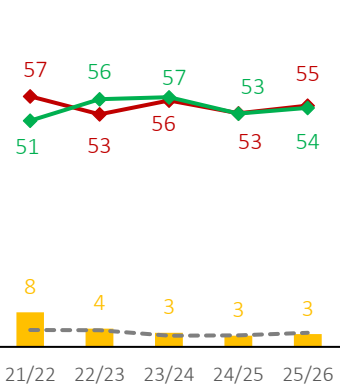
GIRASOL: PIPA

BALANCES DE CAMPAÑA

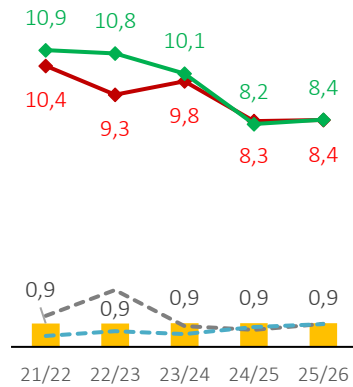
Unidad: millones de toneladas

24/25: estimación | 25/26: avance

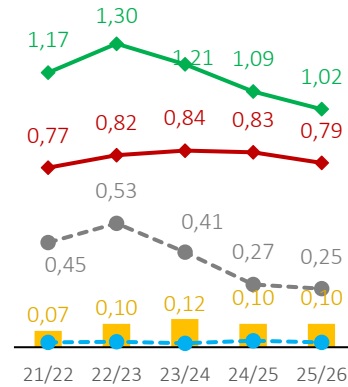
MUNDIAL



UNIÓN EUROPEA



NACIONAL

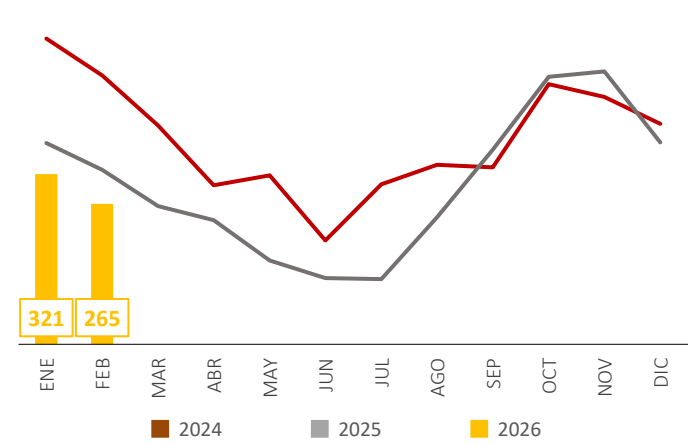


◆ Consumo ◆ Producción ■ Existencias finales ● Importaciones ● Exportaciones

EXISTENCIAS MENSUALES

Unidad: miles de toneladas

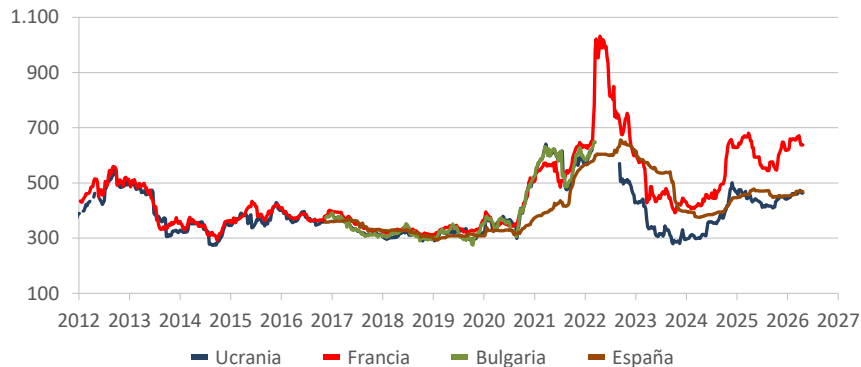
NACIONAL*



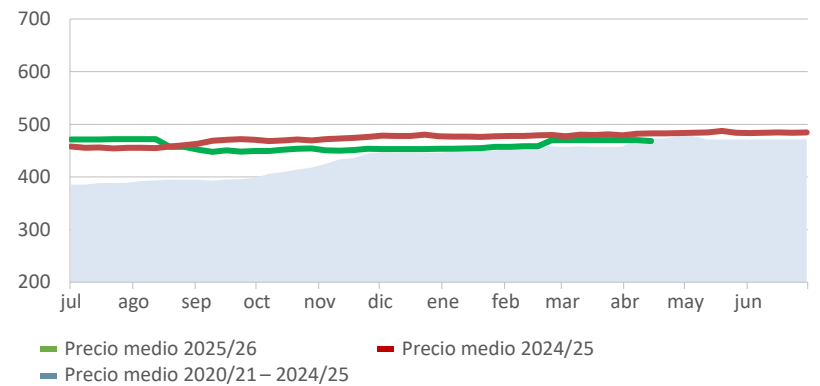
PRECIOS

Unidad: euros/tonelada

EVOLUCIÓN



NACIONAL: COMPARATIVA CAMPAÑAS



(*) Estimadas a partir de una muestra de operadores pertinentes.

Elaborado por la Subdirección General de Cultivos Herbáceos e Industriales y Aceite de Oliva (SGCHIAO) a partir de las siguientes fuentes: USDA, Consejo Internacional de Cereales (CIC), Comisión Europea, Subdirección General de Análisis, Coordinación y Estadística (SGACE), Sistema de Información de Existencias para la Garantía Alimentaria (SIEGA) de la SGCHIAO.

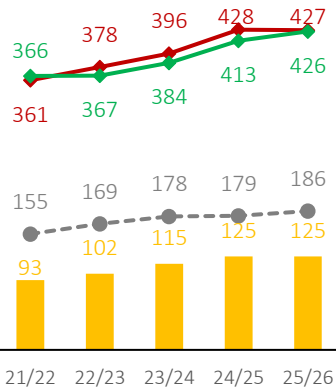
SOJA: HABA

BALANCES DE CAMPAÑA

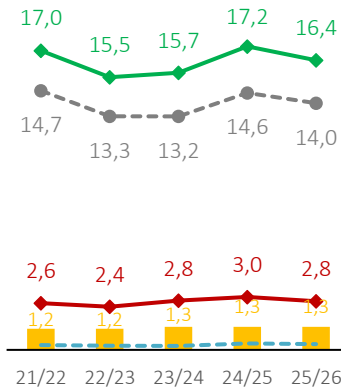
Unidad: millones de toneladas

24/25: estimación | 25/26: avance

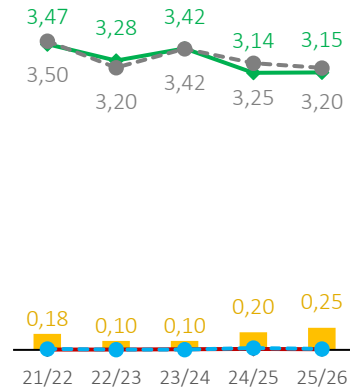
MUNDIAL



UNIÓN EUROPEA



NACIONAL

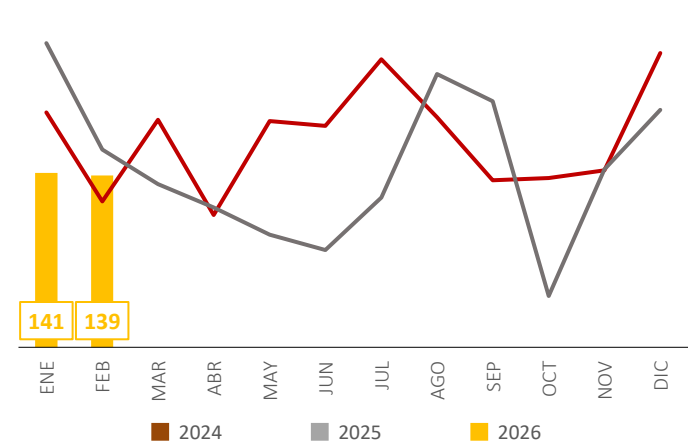


◆ Consumo ◆ Producción ■ Existencias finales ● Importaciones ● Exportaciones

EXISTENCIAS MENSUALES

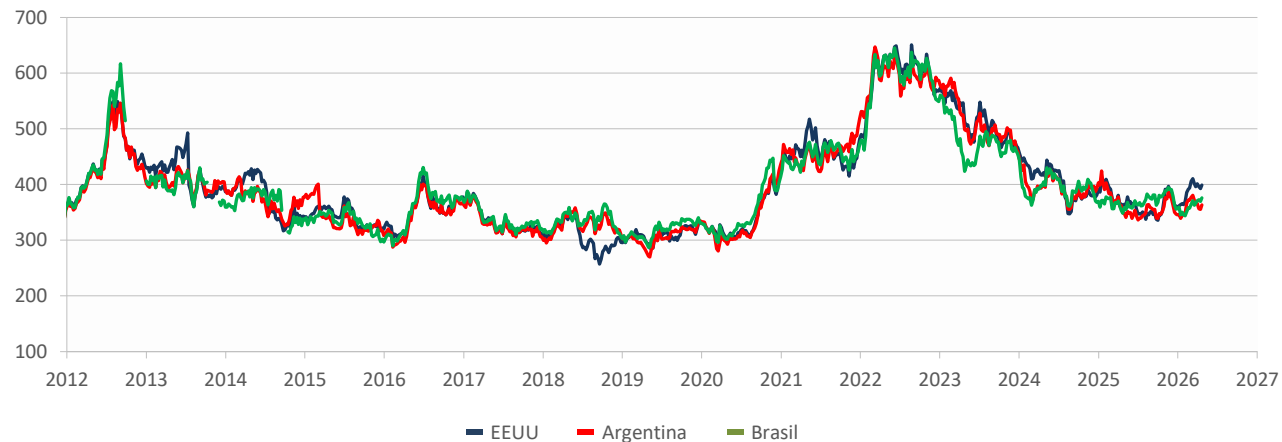
Unidad: miles de toneladas

NACIONAL*



PRECIOS

Unidad: euros/tonelada



(*) Estimadas a partir de una muestra de operadores pertinentes.

Elaborado por la Subdirección General de Cultivos Herbáceos e Industriales y Aceite de Oliva (SGCHIAO) a partir de las siguientes fuentes: USDA, Consejo Internacional de Cereales (CIC), Comisión Europea, Subdirección General de Análisis, Coordinación y Estadística (SGACE), Sistema de Información de Existencias para la Garantía Alimentaria (SIEGA) de la SGCHIAO.

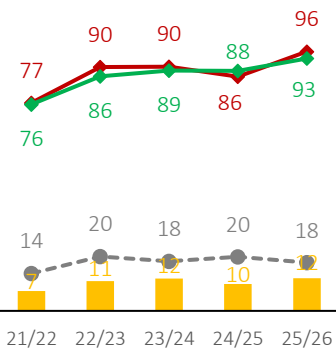
COLZA: GRANO

BALANCES DE CAMPAÑA

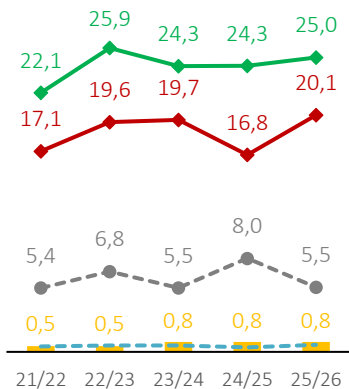
Unidad: millones de toneladas

24/25: estimación | 25/26: avance

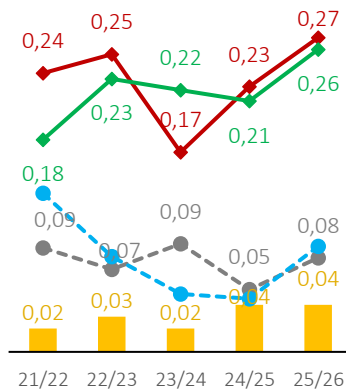
MUNDIAL



UNIÓN EUROPEA



NACIONAL

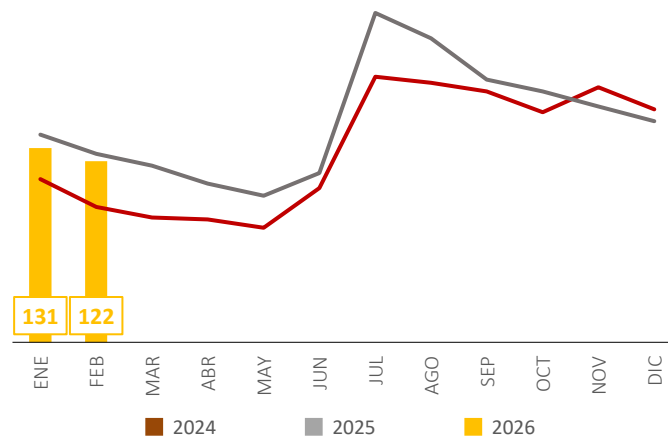


◆ Consumo ◆ Producción ■ Existencias finales ● Importaciones ● Exportaciones

EXISTENCIAS MENSUALES

Unidad: miles de toneladas

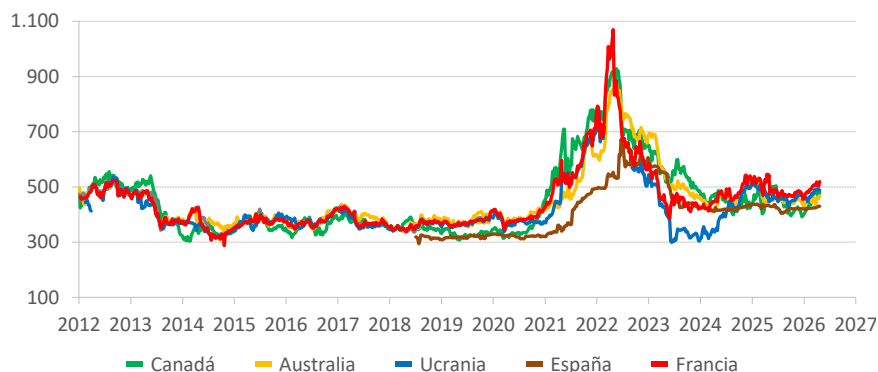
NACIONAL*



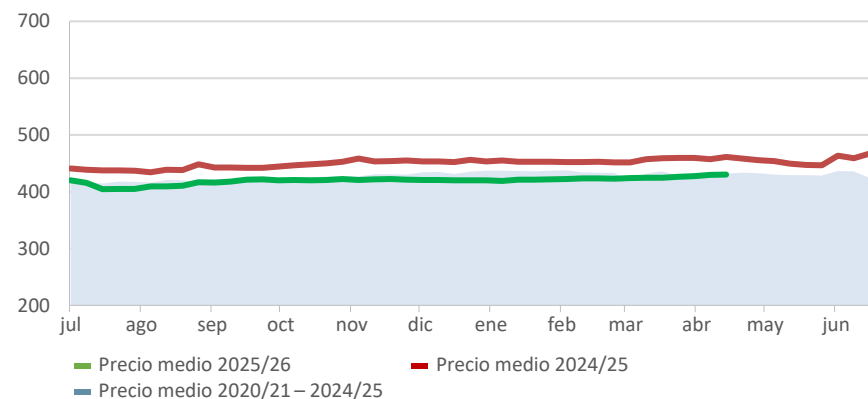
PRECIOS

Unidad: euros/tonelada

EVOLUCIÓN



NACIONAL: COMPARATIVA CAMPAÑAS



(*) Estimadas a partir de una muestra de operadores pertinentes.

Elaborado por la Subdirección General de Cultivos Herbáceos e Industriales y Aceite de Oliva (SGCHIAO) a partir de las siguientes fuentes: USDA, Consejo Internacional de Cereales (CIC), Comisión Europea, Subdirección General de Análisis, Coordinación y Estadística (SGACE), Sistema de Información de Existencias para la Garantía Alimentaria (SIEGA) de la SGCHIAO.

TORTA/HARINA

BALANCES DE CAMPAÑA

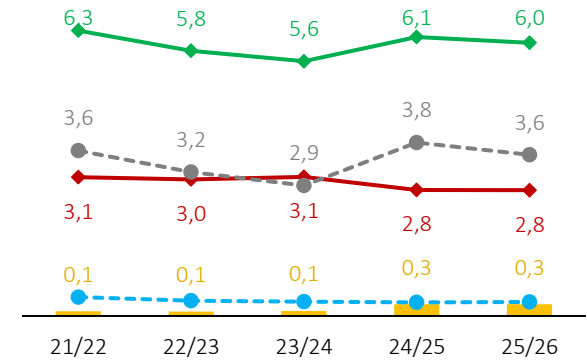
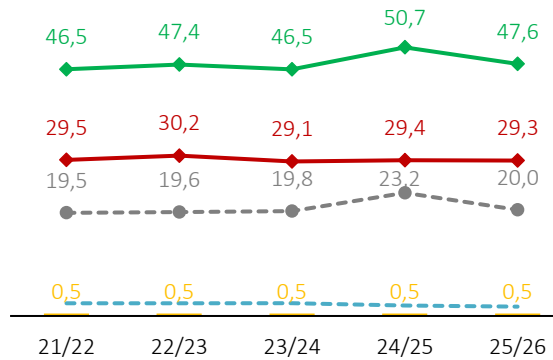
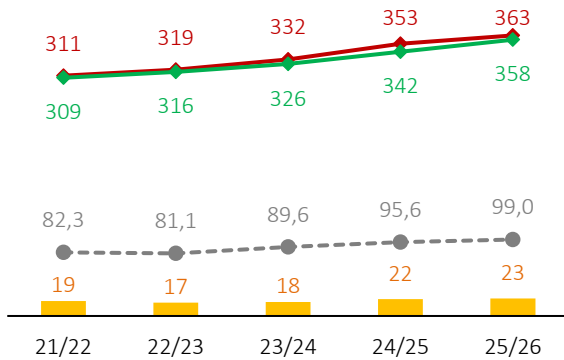
Unidad: millones de toneladas

24/25: estimación | 25/26: avance

MUNDIAL

UNIÓN EUROPEA

NACIONAL



◆ Consumo ◆ Producción ■ Existencias finales ● Importaciones ● Exportaciones

EXISTENCIAS MENSUALES

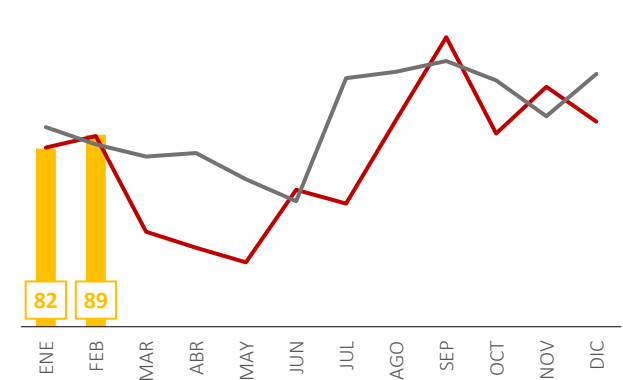
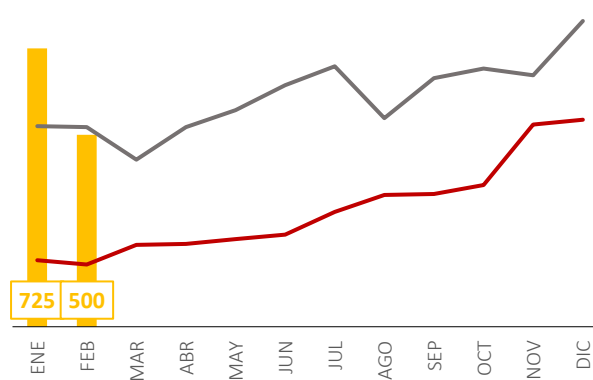
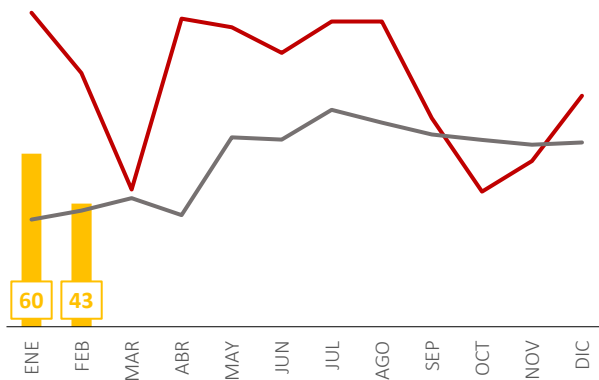
Unidad: miles de toneladas

■ 2024 ■ 2025 ■ 2026

GIRASOL *

SOJA *

COLZA *



(*) Estimadas a partir de una muestra de operadores pertinentes.

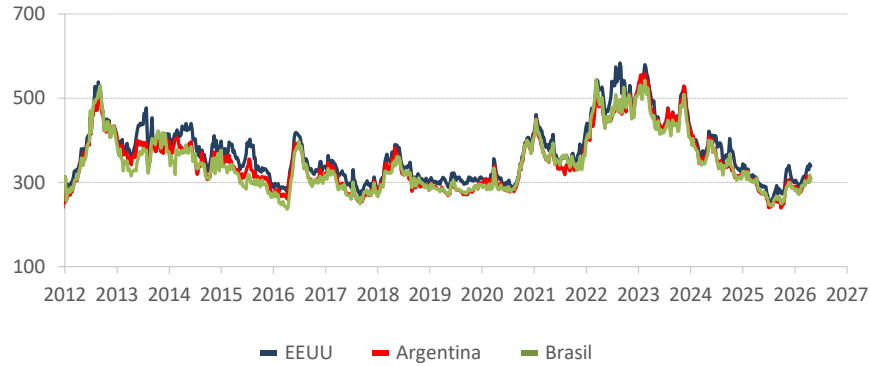
Elaborado por la Subdirección General de Cultivos Herbáceos e Industriales y Aceite de Oliva (SGCHIAO) a partir de las siguientes fuentes: USDA, Comisión Europea, Subdirección General de Análisis, Coordinación y Estadística (SGACE), Sistema de Información de Existencias para la Garantía Alimentaria (SIEGA) de la SGCHIAO.

TORTA/HARINA

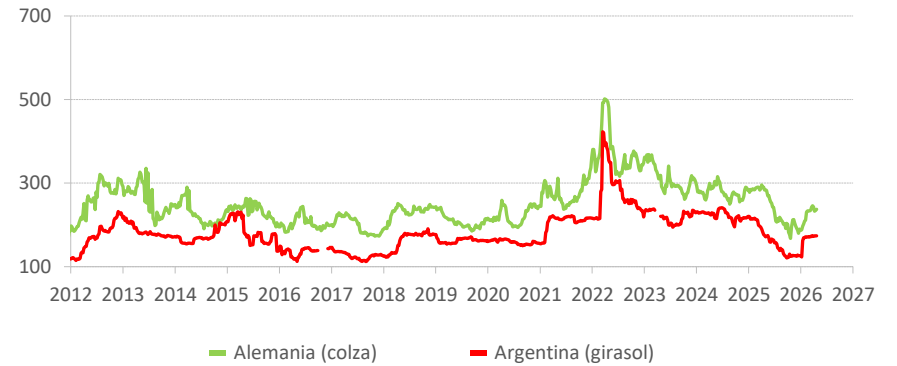
PRECIOS MUNDIALES - UNIÓN EUROPEA

Unidad: euros/tonelada

SOJA



COLZA y GIRASOL



PRECIOS NACIONALES

Unidad: euros/tonelada

