

SUBDIRECCIÓN GENERAL DE CULTIVOS
HERBÁCEOS E INDUSTRIALES Y ACEITE DE OLIVA

DATOS DE CAMPAÑA LÚPULO

Campaña: 2025



DIRECCION GENERAL DE PRODUCCIONES Y
MERCADOS AGRARIOS

SUBDIRECCIÓN GENERAL DE CULTIVOS
HERBÁCEOS E INDUSTRIALES Y ACEITE DE OLIVA



Título: Datos de Campaña de Lúpulo.

Edita:

© Ministerio de Agricultura, Pesca y Alimentación.
Secretaría General Técnica. Centro de Publicaciones.

Unidad proponente:

Dirección General de Producciones y Mercados Agrarios.

Subdirección General de Cultivos Herbáceos e Industriales y Aceite de Oliva.

NIPO: 003-25-029-X

Tienda online:

www.mapa.gob.es

<https://servicio.mapa.gob.es/tienda/>

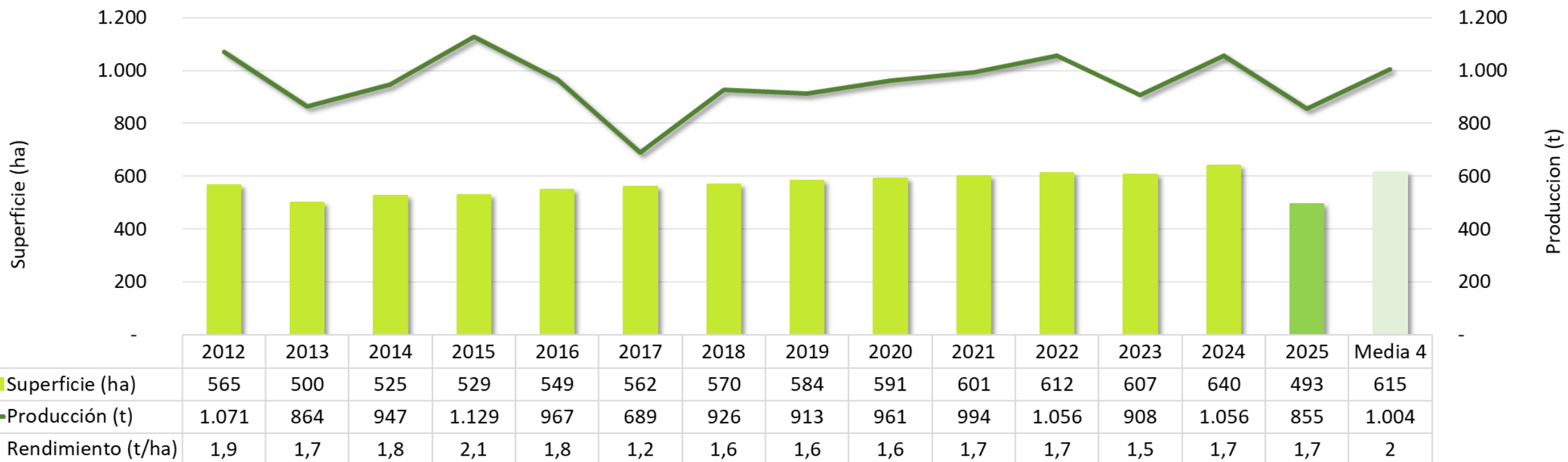
e-mail: centropublicaciones@mapa.es

Catálogo de Publicaciones de la Administración General del Estado: <https://cpage.mpr.gob.es/>

RESUMEN CAMPAÑA – LÚPULO

Campaña: 2025

Evolución superficie (ha) y producción (t) de lúpulo en España

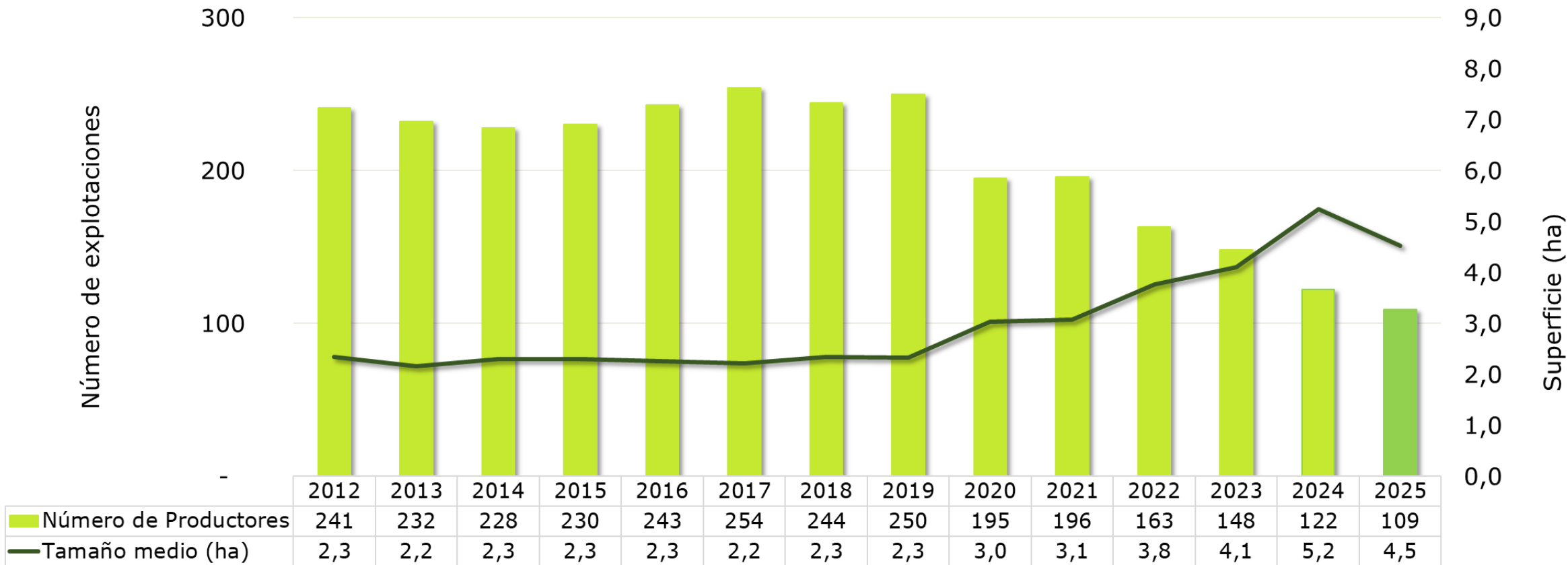


Notas: Datos aportados por CCAA en virtud del Reglamento de Ejecución (UE) 2017/1185 de la Comisión, y del Real Decreto 284/2019. La Media 4 comprende las últimas cuatro campañas anteriores a la de 2025 (2021, 2022, 2023 y 2024).

RESUMEN CAMPAÑA – LÚPULO

Campaña: 2025

Evolución del número y tamaño de explotaciones (ha) de lúpulo en España

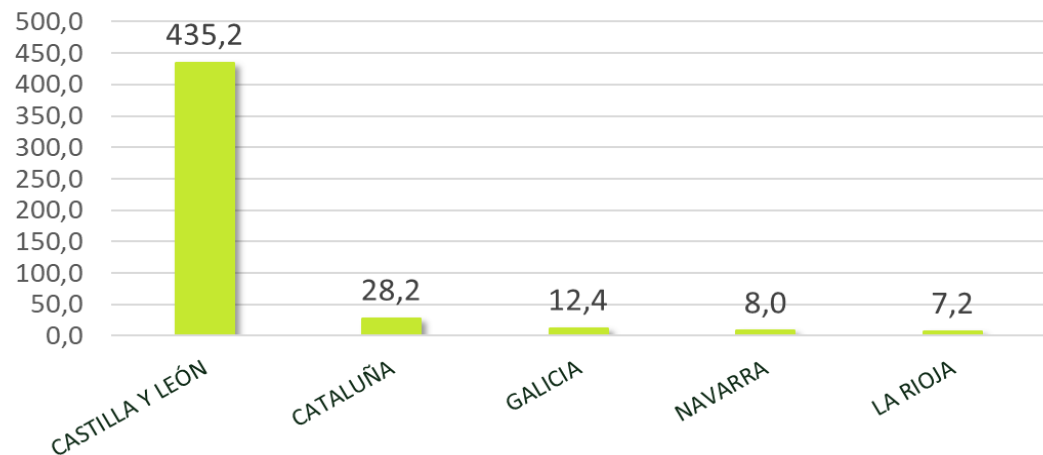


Notas: Datos aportados por CCAA en virtud del Reglamento de Ejecución (UE) 2017/1185 de la Comisión, y del Real Decreto 284/2019.

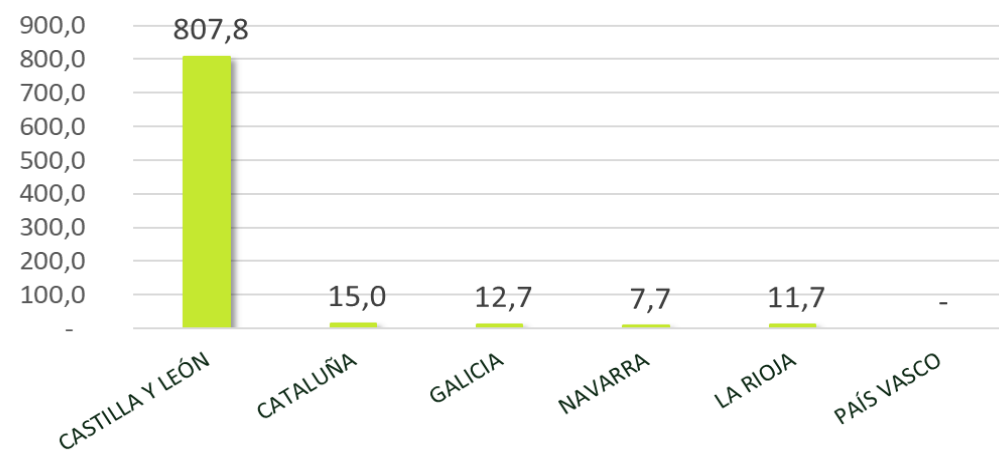
RESUMEN CAMPAÑA – LÚPULO

Campaña: 2025

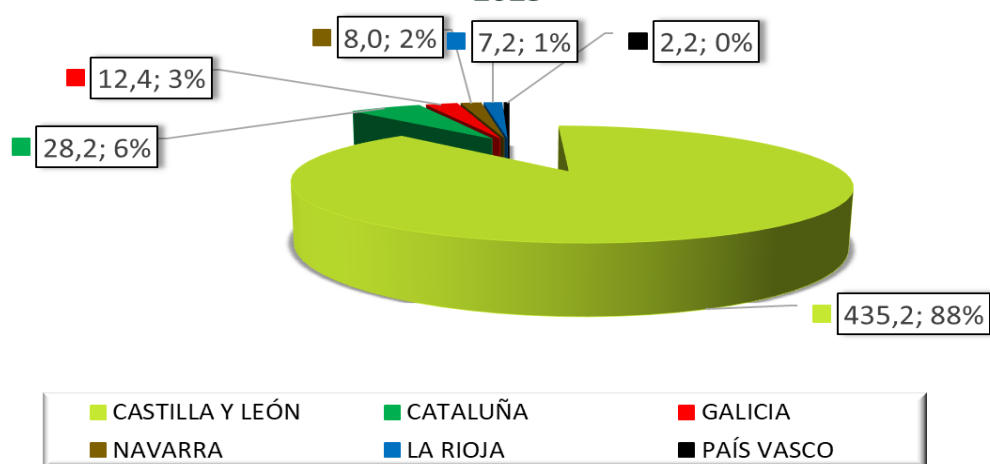
Superficie (ha) Lúpulo por CCAA - 2025



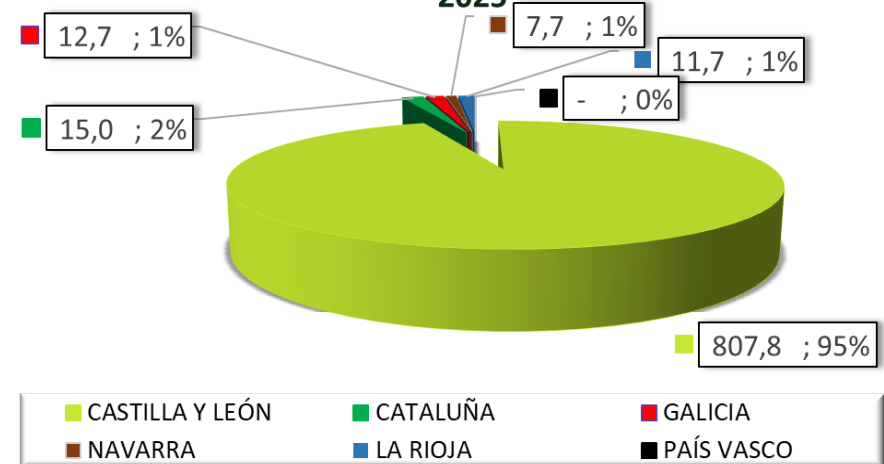
Producción (t) Lúpulo por CCAA - 2025



Superficie (ha) lúpulo en España por CCAA en la campaña 2025



Producción (t) lúpulo en España por CCAA en la campaña 2025

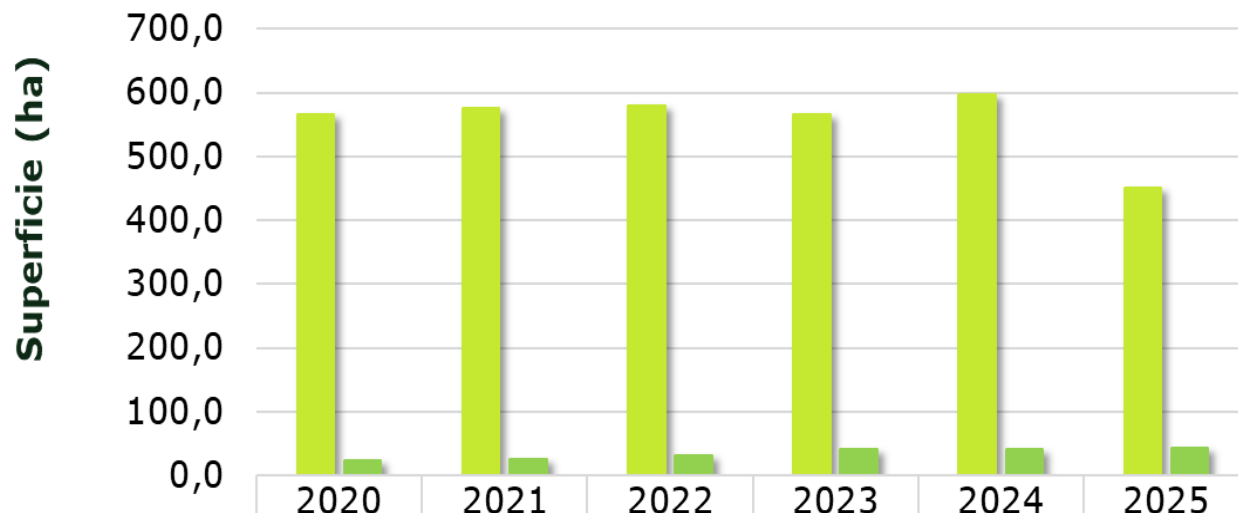


Notas: Datos aportados por CCAA en virtud del Reglamento de Ejecución (UE) 2017/1185 de la Comisión, y del Real Decreto 284/2019.

RESUMEN CAMPAÑA – LÚPULO

Campaña: 2025

Superficie (ha) de lúpulo en España por variedades



■ Variedades Amargas	566,9	575,6	580,2	566,2	598,1	450,3
■ Variedades Aromáticas	23,6	25,5	32,2	40,7	42,1	43,9

CCAA	% Variedades Amargas 2025	% Variedades Aromáticas 2025
Castilla y León	96,4%	3,6%
Cataluña	33,9%	66,1%
Galicia	79,3%	20,7%
Navarra	50,0%	50,0%
La Rioja	100%	0%
País Vasco	0,0%	100,0%
TOTAL	91,3%	8,7%

Notas: Datos aportados por CCAA en virtud del Reglamento de Ejecución (UE) 2017/1185 de la Comisión, y del Real Decreto 284/2019.

RESUMEN CAMPAÑA – LÚPULO

Campaña: 2025

Evolución producción de Ácido alfa (t) y contenido (%) en lúpulo en España

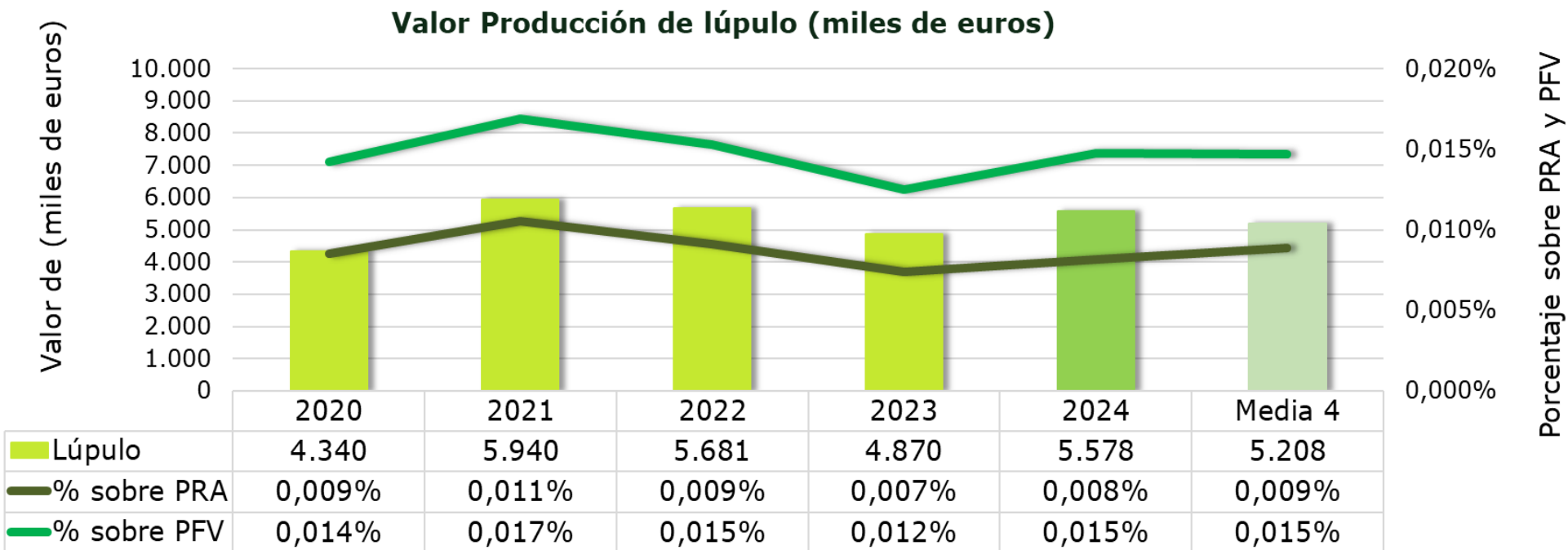


Campaña	2021	2022	2023	2024	2025	Media 4
% en Variedades Amargas	12,14	11,93	12,01	11,60	11,99	11,92
% en Variedades Aromáticas	6,17	7,26	7,07	6,75	6,89	6,81

Notas: Datos aportados por CCAA en virtud del Reglamento de Ejecución (UE) 2017/1185 de la Comisión, y del Real Decreto 284/2019. La Media 4 comprende las últimas cuatro campañas anteriores a la de 2025 (2021, 2022, 2023 y 2024).

RESUMEN CAMPAÑA – LÚPULO

Campaña: 2025



Notas: Datos 2024 (últimos datos disponibles).

PRA: Valor de la Producción de la Rama Agraria.

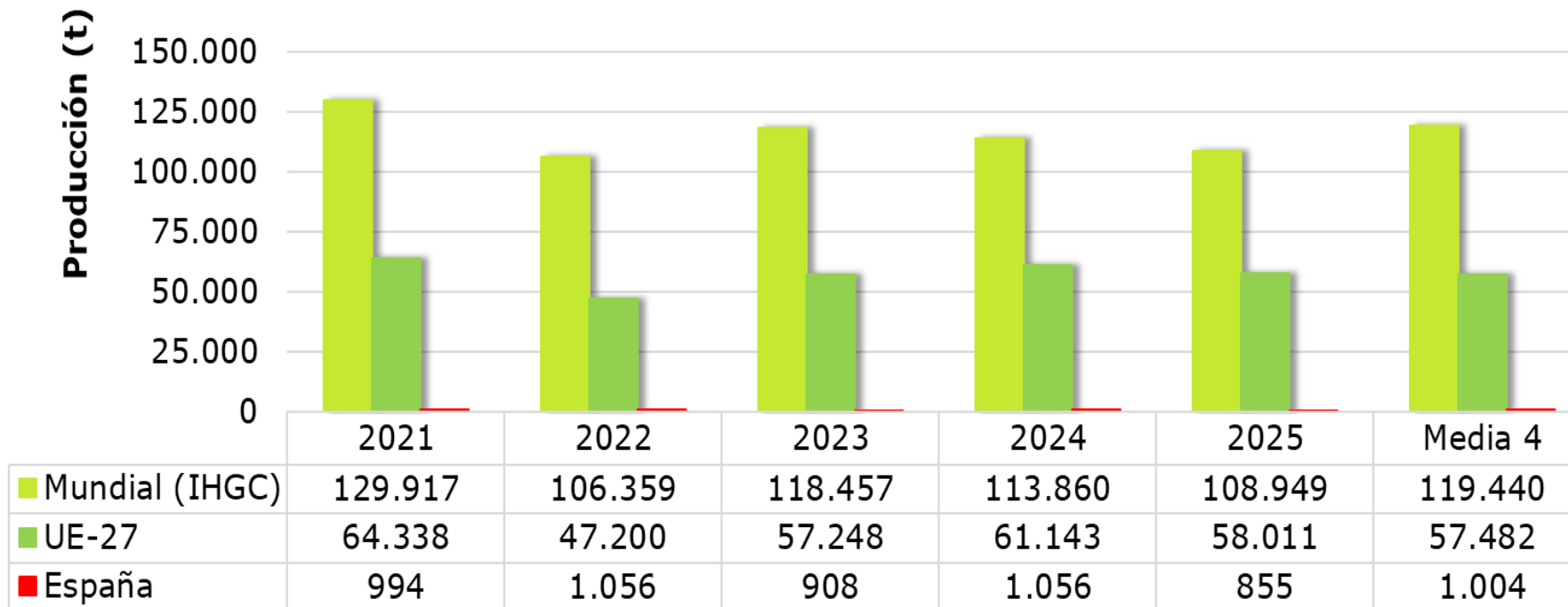
PFV: Valor de la Producción Final Vegetal.

Fuente: Cuentas Económicas de la Agricultura (CEA) del MAPA.

RESUMEN CAMPAÑA – LÚPULO

Campaña: 2025

Producción de lúpulo a nivel mundial (toneladas)



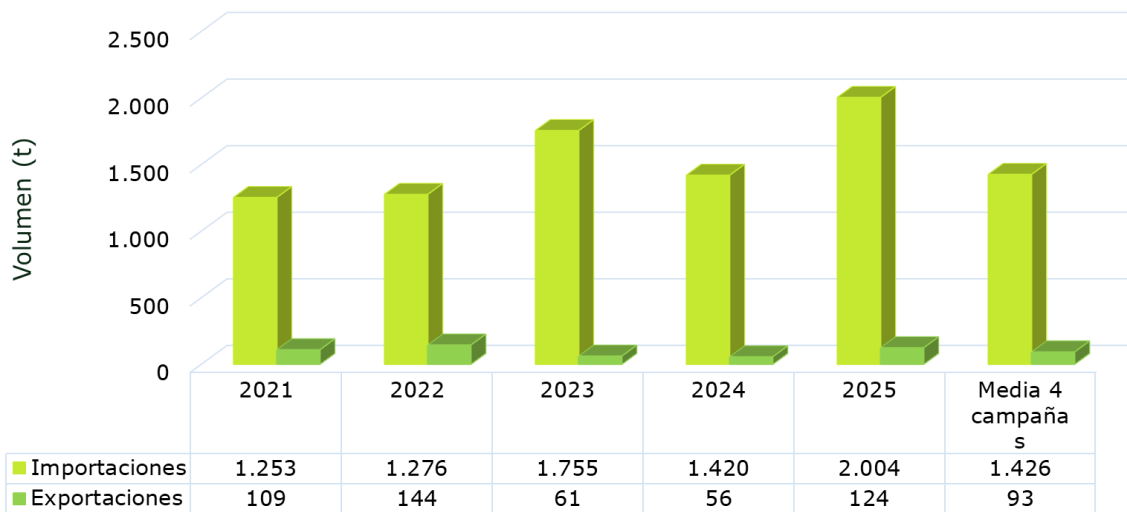
Notas: La producción de lúpulo en España en la campaña 2025 supuso el 1,5 % de la producción total de la UE-27 y el 0,8 % de la mundial.

Fuente: International Hop Growers' Convention (IHGC).

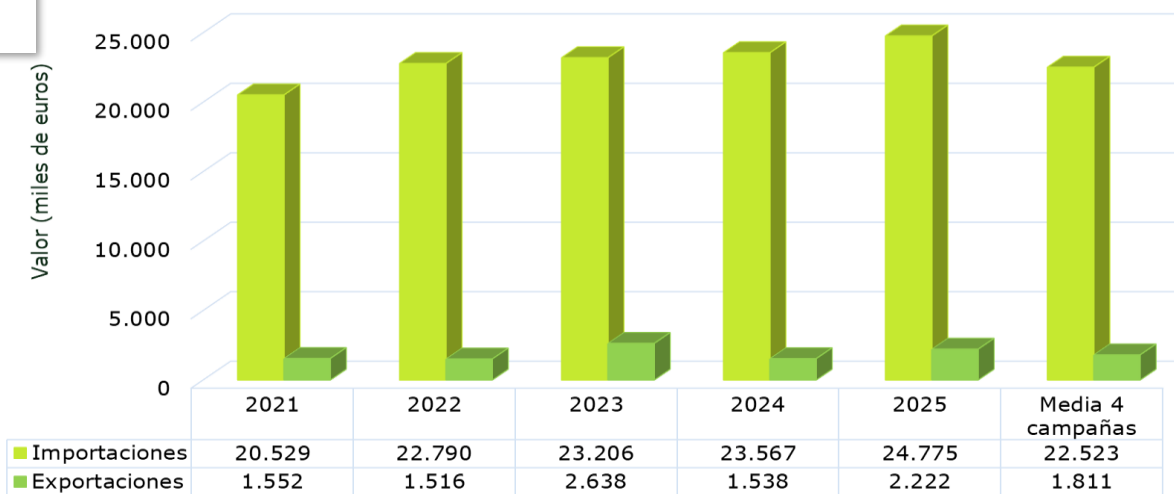
RESUMEN CAMPAÑA – LÚPULO

Campaña: 2025

Comercio exterior de España en volumen (toneladas)



Comercio exterior de España en valor (miles de Euros)



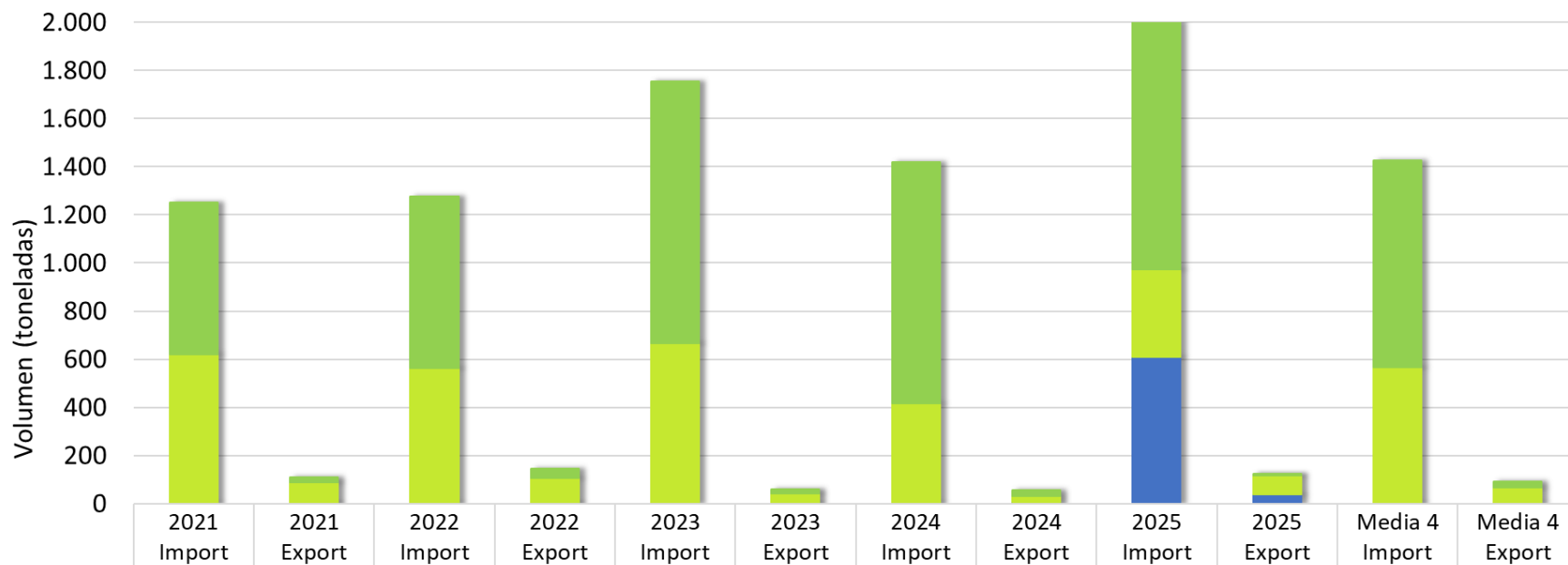
Notas: La Media 4 comprende las últimas cuatro campañas anteriores a la 2025 (2021, 2022, 2023 y 2024).

Fuente: Datacomex

RESUMEN CAMPAÑA – LÚPULO

Campaña: 2025

**Evolución volumen comercio exterior por tipos de lúpulo
(CN: 121010; 121020; 130213)**



	2021 Import	2021 Export	2022 Import	2022 Export	2023 Import	2023 Export	2024 Import	2024 Export	2025 Import	2025 Export	Media 4 Import	Media 4 Export
■ CN 130213 - Jugos y extractos de lúpulo	631,3	19,9	713,5	37,0	1.089,2	17,8	1.003,9	25,1	1.032,0	8,6	859,5	24,9
■ CN 121020 - Conos de lúpulo triturados	619,7	88,5	559,9	106,5	665,8	43,1	414,7	23,3	363,0	77,8	565,0	65,3
■ CN 121010 - Conos de lúpulo sin triturar	1,5	0,6	2,1	0,7	0,0	0,4	1,2	7,7	608,9	37,6	1,2	2,4

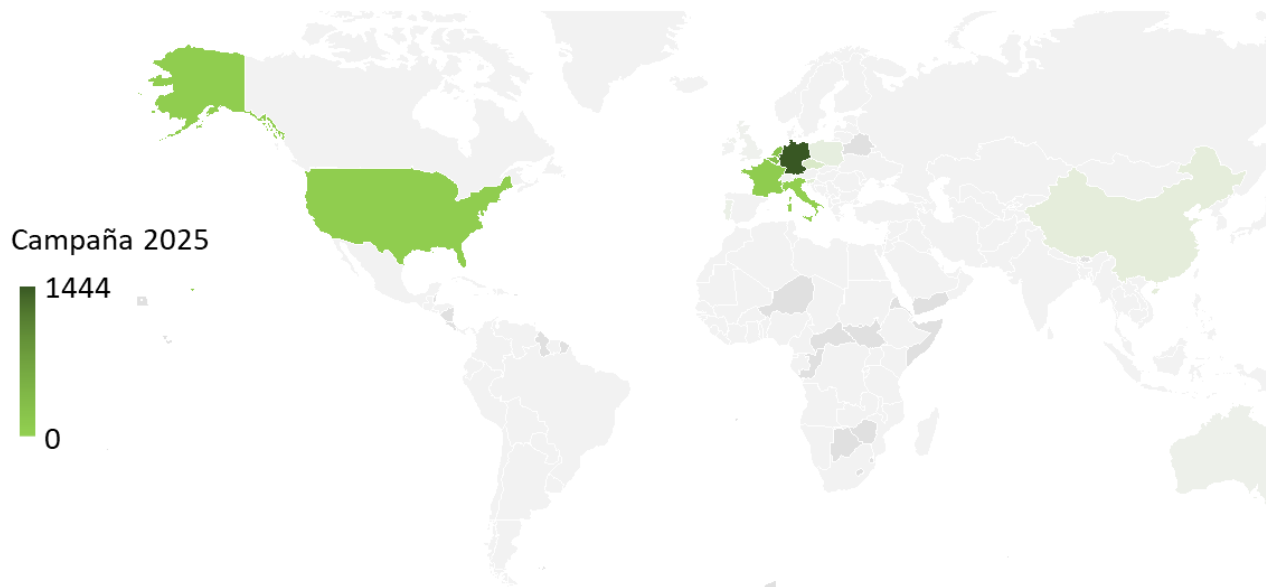
Notas: La Media 4 comprende las últimas cuatro campañas anteriores a la 2025 (2021, 2022, 2023 y 2024).

Fuente: Datacomex

RESUMEN CAMPAÑA – LÚPULO

Campaña: 2025

Mapa - Volumen (t) - Importaciones de España - Campaña 2025



Total Importado: 2004 toneladas

Importado de 16 países distintos

tecnología de Bing
Wikipedia, Zenrin

Evolución Volumen Importaciones Lúpulo (toneladas)



Notas: La Media 4 comprende las últimas cuatro campañas anteriores a la 2025 (2021, 2022, 2023 y 2024).

Fuente: Datacomex