

## **SEGUIMIENTO DEL MERCADO DEL ARROZ**

***Campaña 2025/2026***

**NOVIEMBRE 2025**

**SEMANA 48**

### ***ÍNDICE:***

Evolución de los precios mundiales de arroz blanco índica  
Evolución de los precios comunitarios y nacionales de arroz blanco índica y japónica  
Evolución de los precios comunitarios y nacionales de arroz cáscara índica y japónica

Precios nacionales: SEMANA 48 (del 24 de noviembre al 30 de noviembre)  
Precios comunitarios SEMANA 48 (del 24 de noviembre al 30 de noviembre)  
Precios mundiales: 2 de diciembre

Campaña de comercialización desde el 1 de septiembre hasta el 31 de agosto del año siguiente

Nota: Entre las informaciones manejadas para elaborar este informe se encuentran las de la S. G. Análisis, Coordinación y Estadísticas de la Subsecretaría del MAPA, el Consejo Internacional de Cereales (CIC), la Comisión Europea y diversas publicaciones del ámbito agrario nacional e internacional.

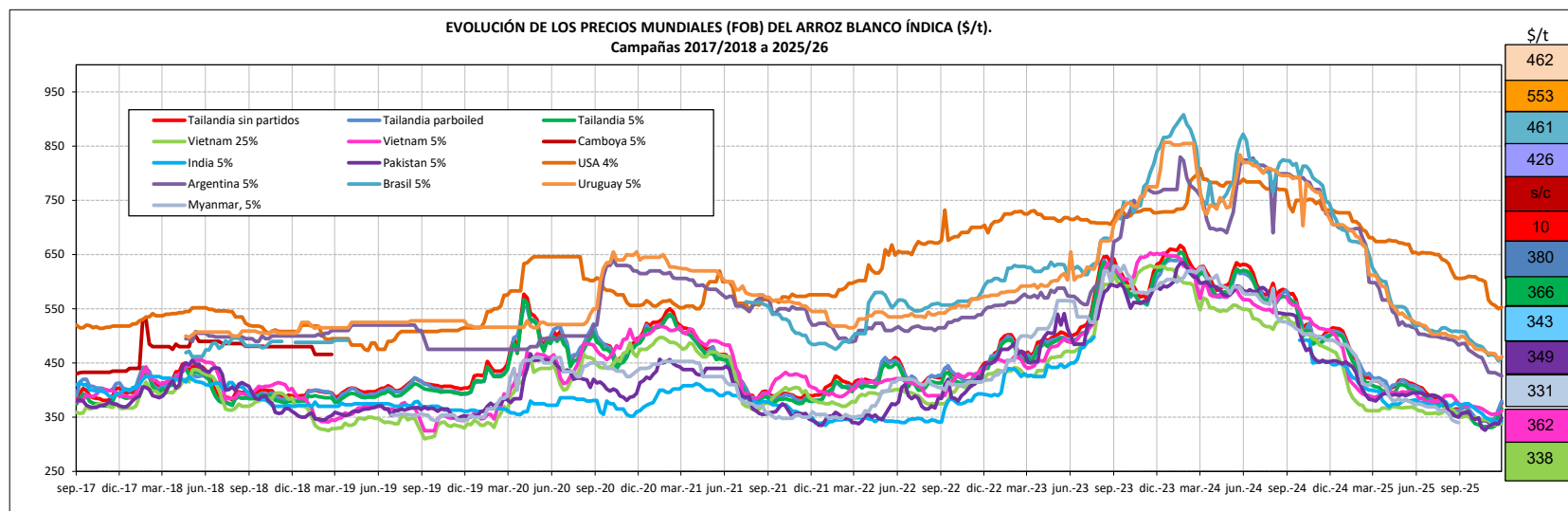
**NIPO: 003-25-023-7**

<https://cpaqe.mpr.gob.es/>

**SUBDIRECCIÓN GENERAL DE CULTIVOS HERBÁCEOS E INDUSTRIALES Y ACEITE DE OLIVA  
DIRECCIÓN GENERAL DE PRODUCCIONES Y MERCADOS AGRARIOS. MAPA.**

Semana 48. Noviembre 2025		PRECIOS SEMANALES ARROZ. CAMPAÑA 2025/26										Semana 48. Noviembre 2025																																																																																																																																																																																							
Última cotización \$/t		Diferencia semanal \$/t		% sobre la cotización			Campaña 2025/26		Última cotización €/t		Diferencia semanal €/t		% sobre la cotización			Campaña 2025/26																																																																																																																																																																																			
				semana anterior	mes anterior	año anterior	Mínimo campaña \$/t	Máximo campaña \$/t					semana anterior	mes anterior	año anterior	Mínimo campaña €/t	Máximo campaña €/t																																																																																																																																																																																		
<p><b>ARROZ BLANCO (índica) \$/t</b> <small>Elaboración Subdirección General de Cultivos Herbáceos e Industriales y Aceite de Oliva con fuente del Consejo Internacional de Cereales (CIC)</small></p> <p><b>Mundiales</b></p> <table border="1"> <tr> <td>Thailandia sin partidos</td> <td>376</td> <td>+14</td> <td>↑ +4</td> <td>↑ +10</td> <td>↓ -26</td> <td>341</td> <td>376</td> </tr> <tr> <td>Tailandia parboiled</td> <td>380</td> <td>+16</td> <td>↑ +4</td> <td>↑ +11</td> <td>↓ -24</td> <td>343</td> <td>380</td> </tr> <tr> <td>Tailandia 5%</td> <td>366</td> <td>+14</td> <td>↑ +4</td> <td>↑ +11</td> <td>↓ -27</td> <td>331</td> <td>366</td> </tr> <tr> <td>Vietnam 25%</td> <td>338</td> <td>-1</td> <td>↓ -0</td> <td>↓ -2</td> <td>↓ -29</td> <td>336</td> <td>352</td> </tr> <tr> <td>Vietnam 5%</td> <td>362</td> <td>+5</td> <td>↑ +1</td> <td>↑ +1</td> <td>↓ -29</td> <td>355</td> <td>373</td> </tr> <tr> <td>Camboya 5%</td> <td>s/c</td> <td>n/c</td> <td>n/c</td> <td>n/c</td> <td>n/c</td> <td>n/c</td> <td>n/c</td> </tr> <tr> <td>Myanmar 5%</td> <td>331</td> <td>+8</td> <td>↑ +2</td> <td>↑ +2</td> <td>↓ -33</td> <td>317</td> <td>333</td> </tr> <tr> <td>India 5%</td> <td>343</td> <td>+2</td> <td>↑ +1</td> <td>↓ -1</td> <td>↓ -24</td> <td>341</td> <td>375</td> </tr> <tr> <td>Pakistan 5%</td> <td>349</td> <td>+12</td> <td>↑ +4</td> <td>↑ +4</td> <td>↓ -23</td> <td>326</td> <td>360</td> </tr> <tr> <td>USA 4%</td> <td>553</td> <td>+3</td> <td>↑ +1</td> <td>↓ -2</td> <td>↓ -24</td> <td>550</td> <td>610</td> </tr> <tr> <td>Argentina 5%</td> <td>426</td> <td>-3</td> <td>↓ -1</td> <td>↓ -2</td> <td>↓ -41</td> <td>426</td> <td>486</td> </tr> <tr> <td>Brazil 5%</td> <td>461</td> <td>+7</td> <td>↑ +2</td> <td>↓ -1</td> <td>↓ -38</td> <td>454</td> <td>508</td> </tr> <tr> <td>Uruguay 5%</td> <td>462</td> <td>+5</td> <td>↑ +1</td> <td>↓ -1</td> <td>↓ -36</td> <td>457</td> <td>500</td> </tr> </table>																		Thailandia sin partidos	376	+14	↑ +4	↑ +10	↓ -26	341	376	Tailandia parboiled	380	+16	↑ +4	↑ +11	↓ -24	343	380	Tailandia 5%	366	+14	↑ +4	↑ +11	↓ -27	331	366	Vietnam 25%	338	-1	↓ -0	↓ -2	↓ -29	336	352	Vietnam 5%	362	+5	↑ +1	↑ +1	↓ -29	355	373	Camboya 5%	s/c	n/c	n/c	n/c	n/c	n/c	n/c	Myanmar 5%	331	+8	↑ +2	↑ +2	↓ -33	317	333	India 5%	343	+2	↑ +1	↓ -1	↓ -24	341	375	Pakistan 5%	349	+12	↑ +4	↑ +4	↓ -23	326	360	USA 4%	553	+3	↑ +1	↓ -2	↓ -24	550	610	Argentina 5%	426	-3	↓ -1	↓ -2	↓ -41	426	486	Brazil 5%	461	+7	↑ +2	↓ -1	↓ -38	454	508	Uruguay 5%	462	+5	↑ +1	↓ -1	↓ -36	457	500	<p><b>ARROZ BLANCO €/t</b> <small>Elaboración Subdirección General de Cultivos Herbáceos e Industriales y Aceite de Oliva con fuente de los Comités de Gestión UE y la S. G. Estadísticas MAPA</small></p> <p><b>Unión Europea</b></p> <table border="1"> <tr> <td>ITALIA (japónica)</td> <td>s/c</td> <td>n/c</td> <td>n/c</td> <td>n/c</td> <td>n/c</td> <td>n/c</td> <td>n/c</td> </tr> <tr> <td>ITALIA (índica)</td> <td>s/c</td> <td>n/c</td> <td>n/c</td> <td>n/c</td> <td>n/c</td> <td>n/c</td> <td>n/c</td> </tr> <tr> <td>FRANCIA (japónica)</td> <td>s/c</td> <td>n/c</td> <td>n/c</td> <td>n/c</td> <td>n/c</td> <td>1200</td> <td>1250</td> </tr> <tr> <td>FRANCIA (índica)</td> <td>s/c</td> <td>n/c</td> <td>n/c</td> <td>n/c</td> <td>n/c</td> <td>n/c</td> <td>n/c</td> </tr> </table> <p><b>España</b></p> <table border="1"> <tr> <td>ESPAÑA (japónica)</td> <td>1.095</td> <td>+30</td> <td>↑ +3</td> <td>↑ +3</td> <td>↓ -14</td> <td>1066</td> <td>1176</td> </tr> <tr> <td>ESPAÑA (índica)</td> <td>s/c</td> <td>n/c</td> <td>n/c</td> <td>n/c</td> <td>n/c</td> <td>n/c</td> <td>n/c</td> </tr> <tr> <td>ESPAÑA (índica parboiled)</td> <td>s/c</td> <td>n/c</td> <td>n/c</td> <td>n/c</td> <td>n/c</td> <td>n/c</td> <td>n/c</td> </tr> </table>																		ITALIA (japónica)	s/c	n/c	n/c	n/c	n/c	n/c	n/c	ITALIA (índica)	s/c	n/c	n/c	n/c	n/c	n/c	n/c	FRANCIA (japónica)	s/c	n/c	n/c	n/c	n/c	1200	1250	FRANCIA (índica)	s/c	n/c	n/c	n/c	n/c	n/c	n/c	ESPAÑA (japónica)	1.095	+30	↑ +3	↑ +3	↓ -14	1066	1176	ESPAÑA (índica)	s/c	n/c	n/c	n/c	n/c	n/c	n/c	ESPAÑA (índica parboiled)	s/c	n/c	n/c	n/c	n/c	n/c	n/c
Thailandia sin partidos	376	+14	↑ +4	↑ +10	↓ -26	341	376																																																																																																																																																																																												
Tailandia parboiled	380	+16	↑ +4	↑ +11	↓ -24	343	380																																																																																																																																																																																												
Tailandia 5%	366	+14	↑ +4	↑ +11	↓ -27	331	366																																																																																																																																																																																												
Vietnam 25%	338	-1	↓ -0	↓ -2	↓ -29	336	352																																																																																																																																																																																												
Vietnam 5%	362	+5	↑ +1	↑ +1	↓ -29	355	373																																																																																																																																																																																												
Camboya 5%	s/c	n/c	n/c	n/c	n/c	n/c	n/c																																																																																																																																																																																												
Myanmar 5%	331	+8	↑ +2	↑ +2	↓ -33	317	333																																																																																																																																																																																												
India 5%	343	+2	↑ +1	↓ -1	↓ -24	341	375																																																																																																																																																																																												
Pakistan 5%	349	+12	↑ +4	↑ +4	↓ -23	326	360																																																																																																																																																																																												
USA 4%	553	+3	↑ +1	↓ -2	↓ -24	550	610																																																																																																																																																																																												
Argentina 5%	426	-3	↓ -1	↓ -2	↓ -41	426	486																																																																																																																																																																																												
Brazil 5%	461	+7	↑ +2	↓ -1	↓ -38	454	508																																																																																																																																																																																												
Uruguay 5%	462	+5	↑ +1	↓ -1	↓ -36	457	500																																																																																																																																																																																												
ITALIA (japónica)	s/c	n/c	n/c	n/c	n/c	n/c	n/c																																																																																																																																																																																												
ITALIA (índica)	s/c	n/c	n/c	n/c	n/c	n/c	n/c																																																																																																																																																																																												
FRANCIA (japónica)	s/c	n/c	n/c	n/c	n/c	1200	1250																																																																																																																																																																																												
FRANCIA (índica)	s/c	n/c	n/c	n/c	n/c	n/c	n/c																																																																																																																																																																																												
ESPAÑA (japónica)	1.095	+30	↑ +3	↑ +3	↓ -14	1066	1176																																																																																																																																																																																												
ESPAÑA (índica)	s/c	n/c	n/c	n/c	n/c	n/c	n/c																																																																																																																																																																																												
ESPAÑA (índica parboiled)	s/c	n/c	n/c	n/c	n/c	n/c	n/c																																																																																																																																																																																												
<p><b>Tipo de Cambio EUR/USD</b> <small>Elaboración Subdirección General de Cultivos Herbáceos e Industriales y Aceite de Oliva con fuente del Consejo Internacional de Cereales (CIC)</small></p> <table border="1"> <tr> <td colspan="2">Dólares USA</td> <td colspan="3">% sobre la cotización</td> <td colspan="2">Dólares USA</td> </tr> <tr> <td>Última cotización</td> <td>Diferencia semanal</td> <td>semana anterior</td> <td>mes anterior</td> <td>año anterior</td> <td>Mínimo campaña</td> <td>Máximo campaña</td> </tr> <tr> <td>1 Euro</td> <td>1,1601</td> <td>0,0054</td> <td>⇒ +0,46</td> <td>⇒ +0,93</td> <td>↑ +10,32</td> <td>1,1494</td> <td>1,1848</td> </tr> </table>																		Dólares USA		% sobre la cotización			Dólares USA		Última cotización	Diferencia semanal	semana anterior	mes anterior	año anterior	Mínimo campaña	Máximo campaña	1 Euro	1,1601	0,0054	⇒ +0,46	⇒ +0,93	↑ +10,32	1,1494	1,1848	<p><b>ARROZ CÁSCARA €/t</b> <small>Elaboración Subdirección General de Cultivos Herbáceos e Industriales y Aceite de Oliva con fuente de los Comités de Gestión UE y la S. G. Estadísticas MAPA</small></p> <p><b>Unión Europea</b></p> <table border="1"> <tr> <td>ITALIA (japónica)</td> <td>s/c</td> <td>n/c</td> <td>n/c</td> <td>n/c</td> <td>n/c</td> <td>n/c</td> <td>n/c</td> </tr> <tr> <td>ITALIA (índica)</td> <td>s/c</td> <td>n/c</td> <td>n/c</td> <td>n/c</td> <td>n/c</td> <td>385</td> <td>403</td> </tr> <tr> <td>GRECIA (índica)</td> <td>s/c</td> <td>n/c</td> <td>n/c</td> <td>n/c</td> <td>n/c</td> <td>350</td> <td>377</td> </tr> </table> <p><b>España</b></p> <table border="1"> <tr> <td>ESPAÑA (japónica)</td> <td>456</td> <td>+0</td> <td>⇒ +0</td> <td>↑ +2</td> <td>↓ -12</td> <td>444</td> <td>536</td> </tr> <tr> <td>ESPAÑA (índica)</td> <td>303</td> <td>-7</td> <td>↓ -2</td> <td>↓ -2</td> <td>↓ -24</td> <td>303</td> <td>460</td> </tr> </table>																		ITALIA (japónica)	s/c	n/c	n/c	n/c	n/c	n/c	n/c	ITALIA (índica)	s/c	n/c	n/c	n/c	n/c	385	403	GRECIA (índica)	s/c	n/c	n/c	n/c	n/c	350	377	ESPAÑA (japónica)	456	+0	⇒ +0	↑ +2	↓ -12	444	536	ESPAÑA (índica)	303	-7	↓ -2	↓ -2	↓ -24	303	460																																																																																																		
Dólares USA		% sobre la cotización			Dólares USA																																																																																																																																																																																														
Última cotización	Diferencia semanal	semana anterior	mes anterior	año anterior	Mínimo campaña	Máximo campaña																																																																																																																																																																																													
1 Euro	1,1601	0,0054	⇒ +0,46	⇒ +0,93	↑ +10,32	1,1494	1,1848																																																																																																																																																																																												
ITALIA (japónica)	s/c	n/c	n/c	n/c	n/c	n/c	n/c																																																																																																																																																																																												
ITALIA (índica)	s/c	n/c	n/c	n/c	n/c	385	403																																																																																																																																																																																												
GRECIA (índica)	s/c	n/c	n/c	n/c	n/c	350	377																																																																																																																																																																																												
ESPAÑA (japónica)	456	+0	⇒ +0	↑ +2	↓ -12	444	536																																																																																																																																																																																												
ESPAÑA (índica)	303	-7	↓ -2	↓ -2	↓ -24	303	460																																																																																																																																																																																												

## EVOLUCIÓN DEL ARROZ BLANCO. CAMPAÑAS 2017/2018 A 2025/2026.



### VARIACIONES PORCENTUALES SOBRE LA ÚLTIMA COTIZACIÓN

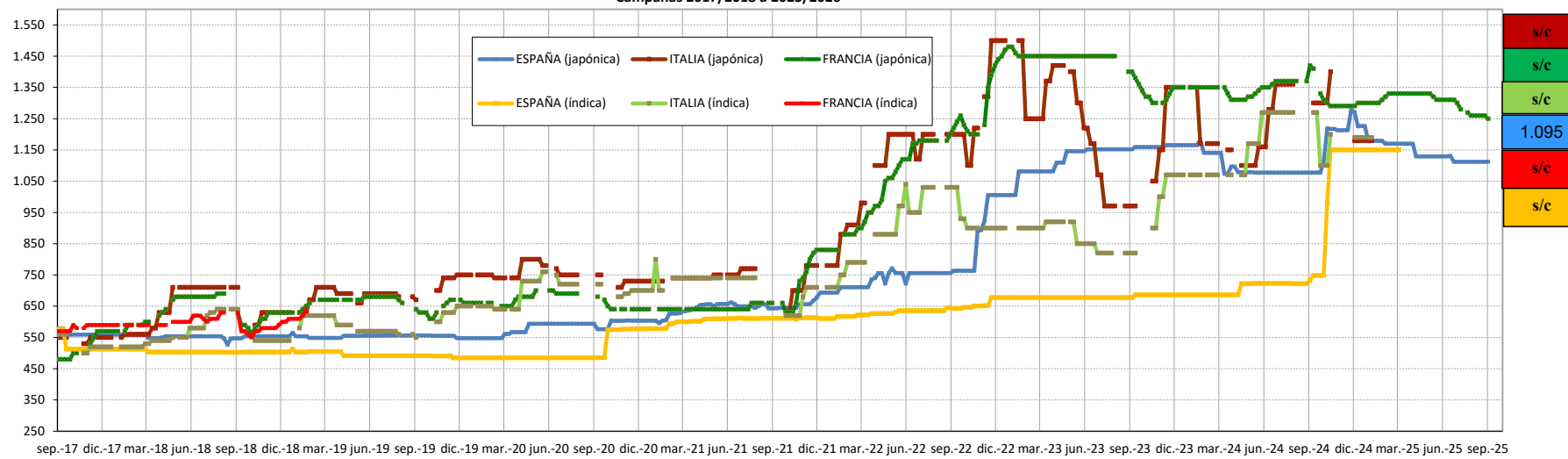
	MUNDIALES													
	Thailandia sin partidos	Thailandia parboiled	Thailandia 5%	Vietnam 25%	Vietnam 5%	Camboya 5%	India 5%	Pakistan 5%	USA 4%	Argentina 5%	Brazil 5%	Myanmar 5%	Uruguay 5%	
Última cotización \$/t	376	380	366	338	362	s/c	343	349	553	426	461	331	462	
% s/inicio campaña (*)	↑ +10	↑ +11	↑ +11	↓ -2	↑ +1	n/c	↓ -1	↑ +1	↓ +4	↓ -2	↓ -2	↑ -1	↓ +2	
% s/mes anterior (*)	↑ +4	↑ +4	↑ +4	↓ -0	↑ +1	n/c	⇒ +1	↑ +1	↓ +4	↓ -1	↑ -1	↑ +2	↑ +2	
% s/semana anterior (*)	↓ -26	↓ -24	↓ -27	↓ -29	↓ -29	n/c	↓ -24	↓ -23	↓ -23	↓ -24	↓ -41	↓ -38	↓ -33	
% s/año anterior (*)	⇒ +0	⇒ +0	⇒ +0	⇒ +0	⇒ +0	⇒ +0	⇒ +0	⇒ +0	⇒ +0	⇒ +0	⇒ +0	⇒ +0	⇒ +0	

(\*) La comparativa de los precios mundiales se realiza en dólares en lugar de euros debido a que la depreciación anual del euro frente al dólar supera el 10% pudiendo dar lugar a valores positivos (en €) cuando en realidad son negativos (en \$).

### PRECIO MEDIO CAMPAÑA 2025/2026

	MUNDIALES													
	Thailandia sin partidos	Thailandia parboiled	Thailandia 5%	Vietnam 25%	Vietnam 5%	Camboya 5%	India 5%	Pakistan 5%	USA 4%	Argentina 5%	Brazil 5%	Uruguay 5%	Myanmar 5%	
Media (\$/t)	354	356	344	345	365	n/c	357	344	587	454	n/c	476	324	
Máximo (\$/t)	376	380	366	352	373	n/c	375	360	610	486	n/c	500	333	
Mínimo (\$/t)	341	343	331	336	355	n/c	341	326	550	426	n/c	457	317	

EVOLUCIÓN DE LOS PRECIOS DEL ARROZ BLANCO EN LA UE Y ESPAÑA (€/t)  
Campañas 2017/2018 a 2025/2026



Fuente: Elaboración por la Subdirección General de Cultivos Herbáceos e Industriales y Aceite de Oliva del MAPA con datos de la Comisión Europea. D.G. Agricultura.

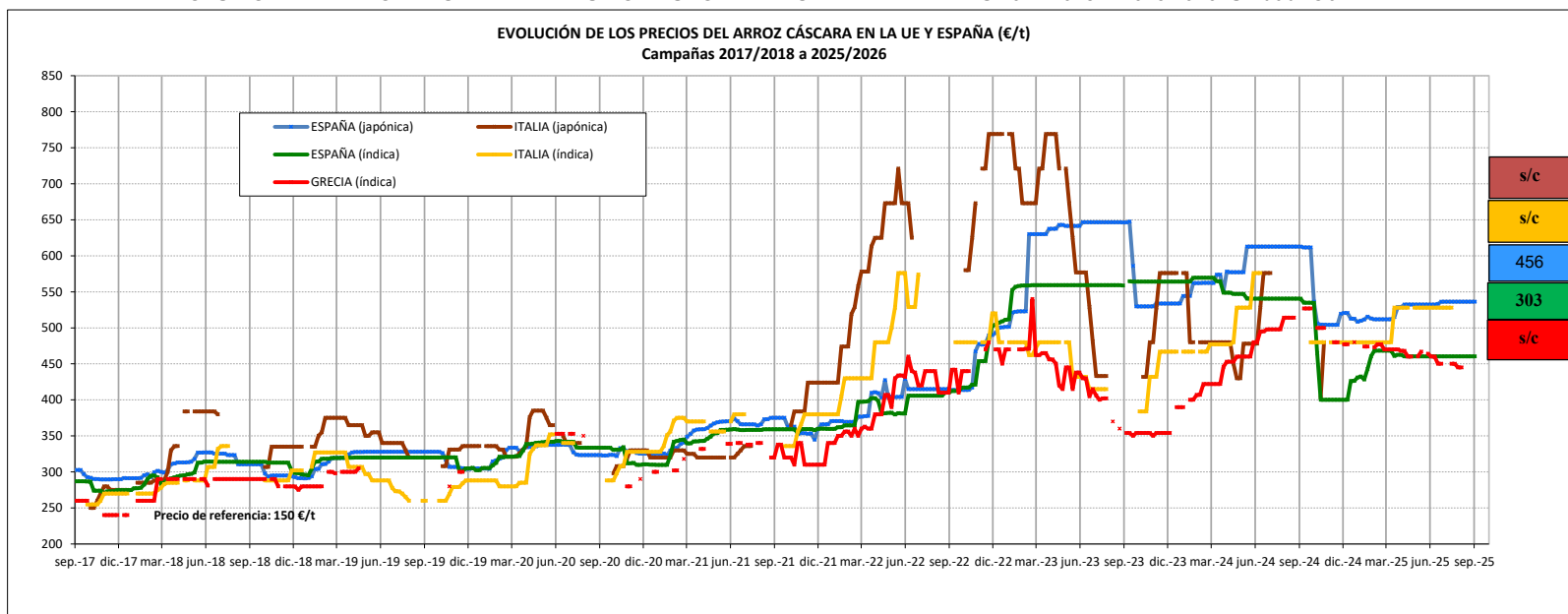
VARIACIONES PORCENTUALES SOBRE LA ÚLTIMA COTIZACIÓN

UNIÓN EUROPEA Y ESPAÑA							
	ESPAÑA (japónica)	ITALIA (japónica)	FRANCIA (japónica)	ESPAÑA (indica)	ITALIA (indica)	FRANCIA (indica)	ESPAÑA (indica parboiled)
Última cotización €/t	1.095	s/c	s/c	s/c	s/c	s/c	s/c
% s/inicio campaña (*)	↓ -2	n/c	n/c	n/c	n/c	n/c	n/c
% s/mes anterior (*)	↑ +3	n/c	n/c	n/c	n/c	n/c	n/c
% s/semana anterior (*)	↑ +3	n/c	n/c	n/c	n/c	n/c	n/c
% s/año anterior (*)	↓ -14	n/c	n/c	n/c	n/c	n/c	n/c

PRECIO MEDIO CAMPAÑA 2025/2026

UNIÓN EUROPEA Y ESPAÑA							
	ESPAÑA (japónica)	ITALIA (japónica)	FRANCIA (japónica)	ESPAÑA (indica)	ITALIA (indica)	FRANCIA (indica)	ESPAÑA (indica parboiled)
Media (€/t)	1.118	n/c	1.224	n/c	n/c	n/c	n/c
Máximo (€/t)	1.176	n/c	1.250	n/c	n/c	n/c	n/c
Mínimo (€/t)	1.066	n/c	1.200	n/c	n/c	n/c	n/c

**EVOLUCIÓN DEL ARROZ CÁSCARA EN LA UNIÓN EUROPEA Y ESPAÑA. CAMPAÑAS 2017/2018 A 2025/2026. Unidad: €/t**



Fuente: Elaboración por la Subdirección General de Cultivos Herbáceos e Industriales y Aceite de Oliva del MAPA con datos de la Comisión Europea. D.G. Agricultura.

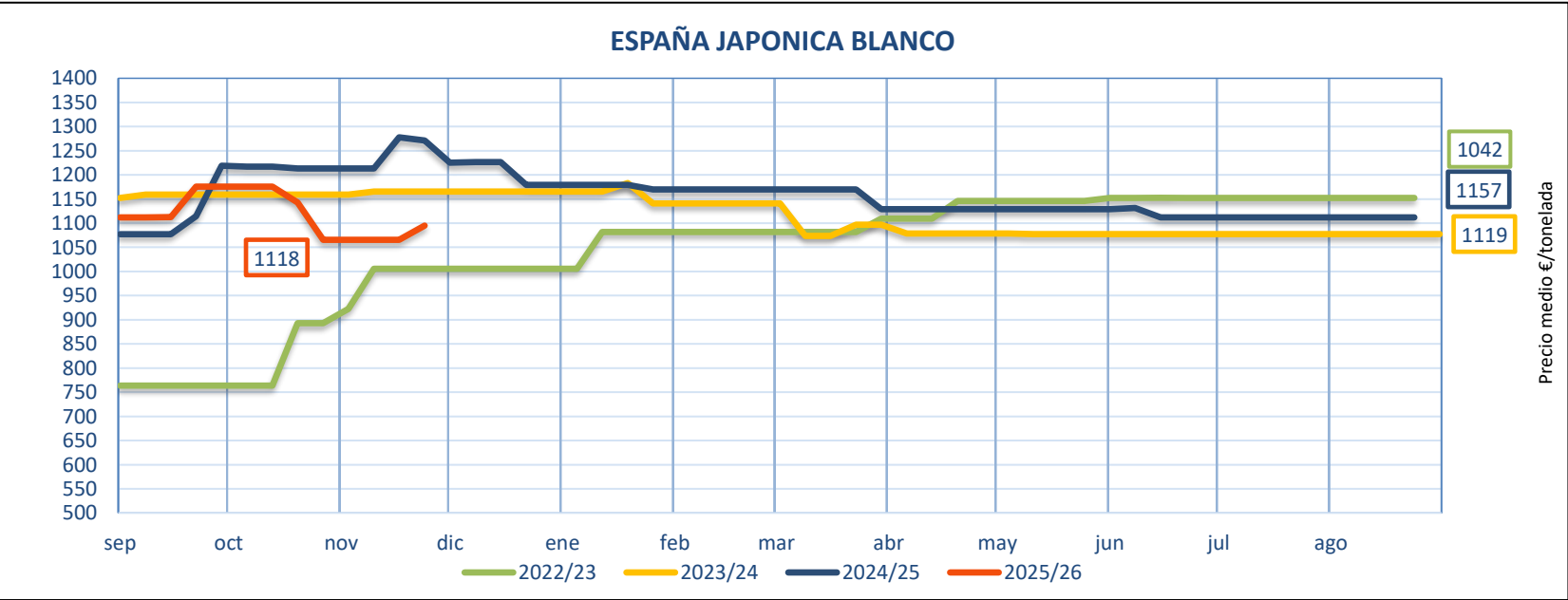
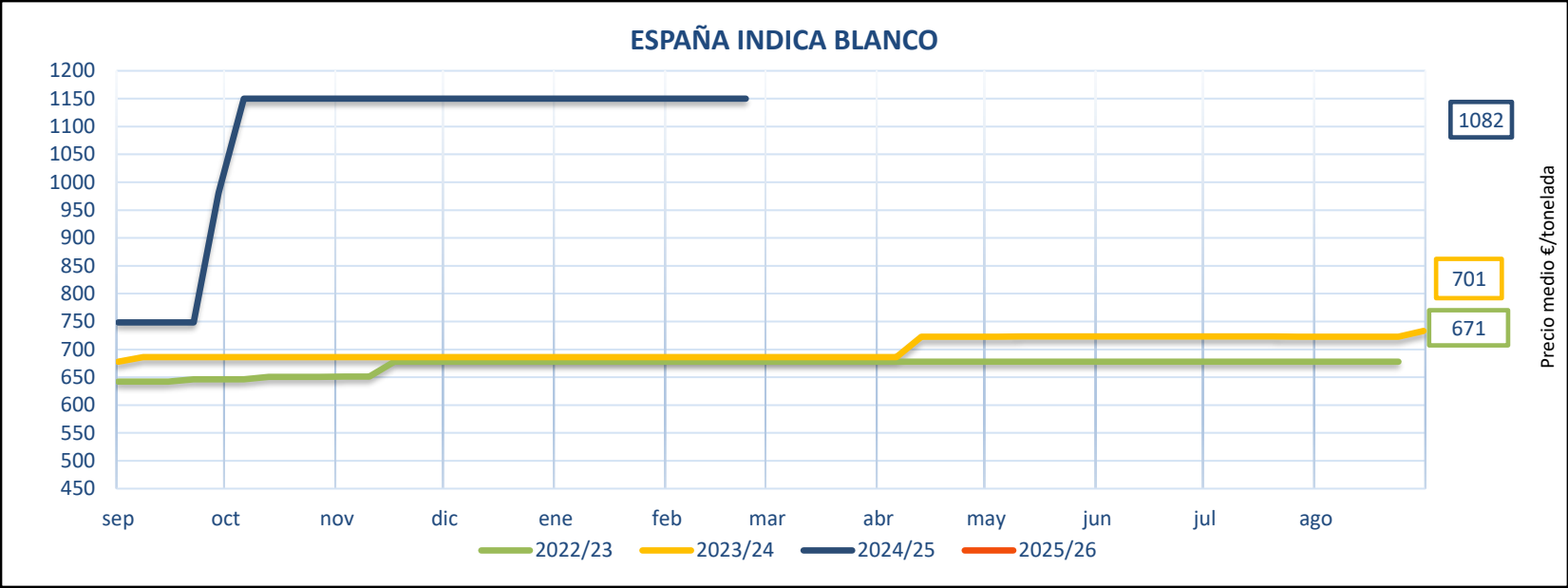
**ARROZ CÁSCARA**

**VARIACIONES PORCENTUALES SOBRE LA ÚLTIMA COTIZACIÓN**

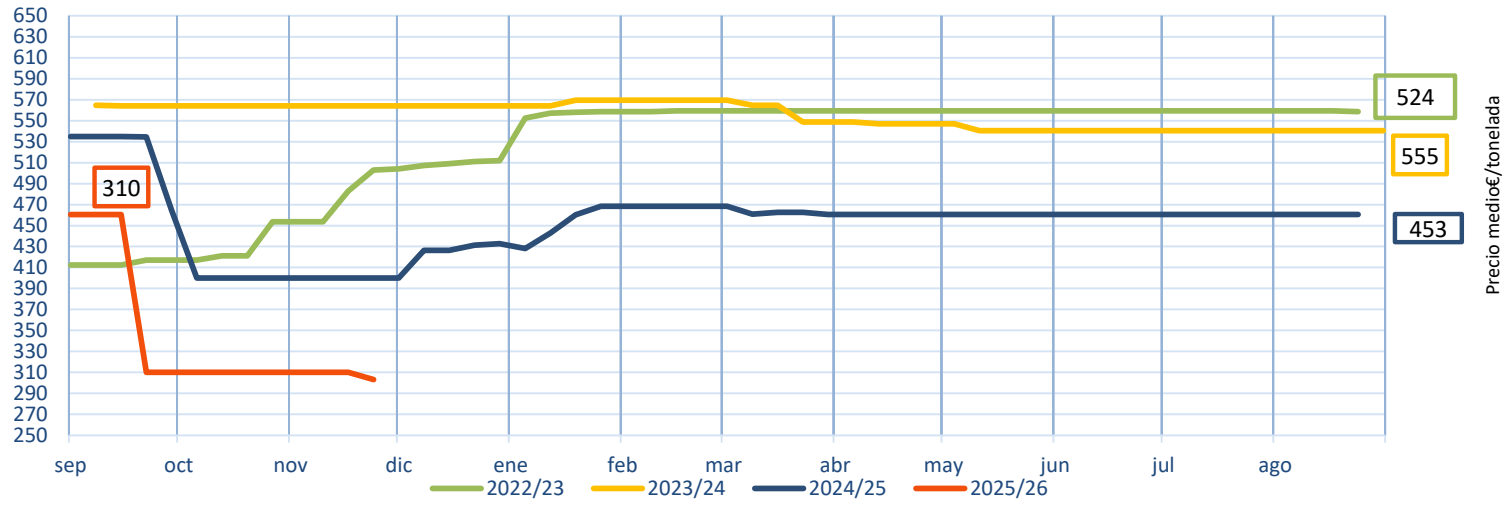
	UNIÓN EUROPEA Y ESPAÑA				
	ESPAÑA (japónica)	ITALIA (japónica)	ESPAÑA (indica)	ITALIA (indica)	GRECIA (indica)
Última cotización €/t	456	s/c	303	s/c	s/c
% s/inicio campaña	↓ -15	n/c	↓ -34	n/c	n/c
% s/mes anterior	↑ +2	n/c	↓ -2	n/c	n/c
% s/semana anterior	→ +0	n/c	↓ -2	n/c	n/c
% s/año anterior	↓ -12	n/c	↓ -24	n/c	n/c

**PRECIO MEDIO CAMPAÑA 2025/2026**

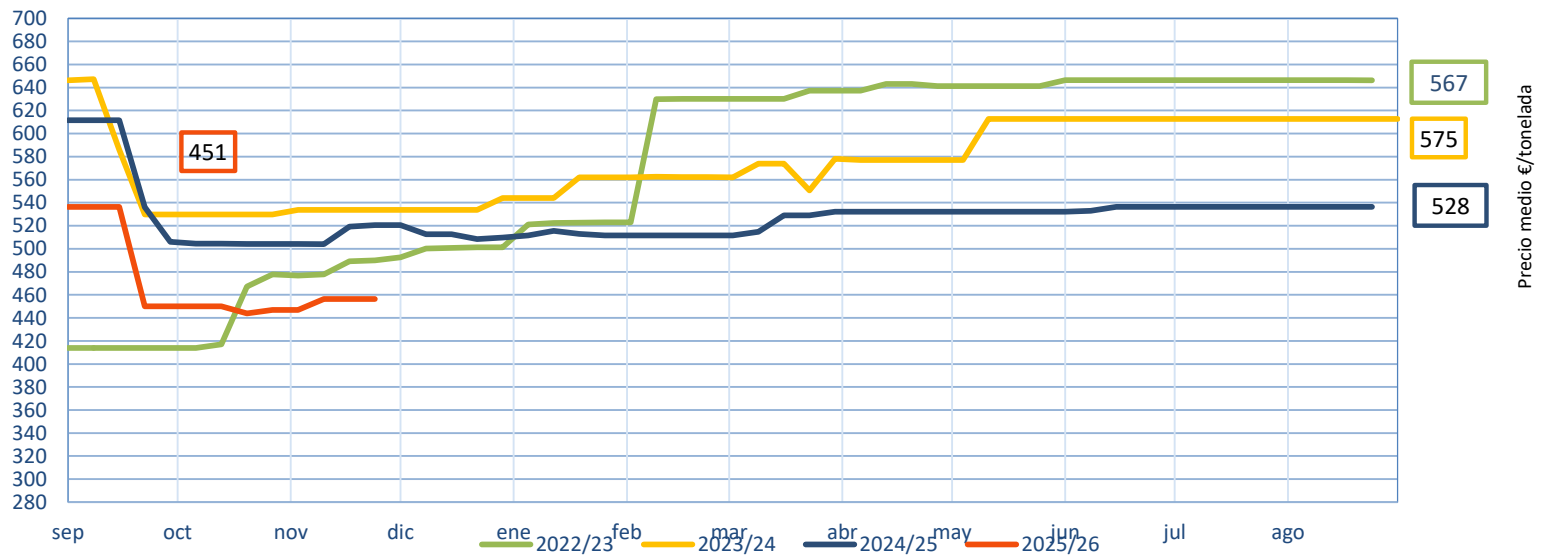
	UNIÓN EUROPEA Y ESPAÑA				
	ESPAÑA (japónica)	ITALIA (japónica)	ESPAÑA (indica)	ITALIA (indica)	GRECIA (indica)
Media (€/t)	470	n/c	344	390	360
Máximo (€/t)	536	n/c	460	403	377
Mínimo (€/t)	444	n/c	303	385	350



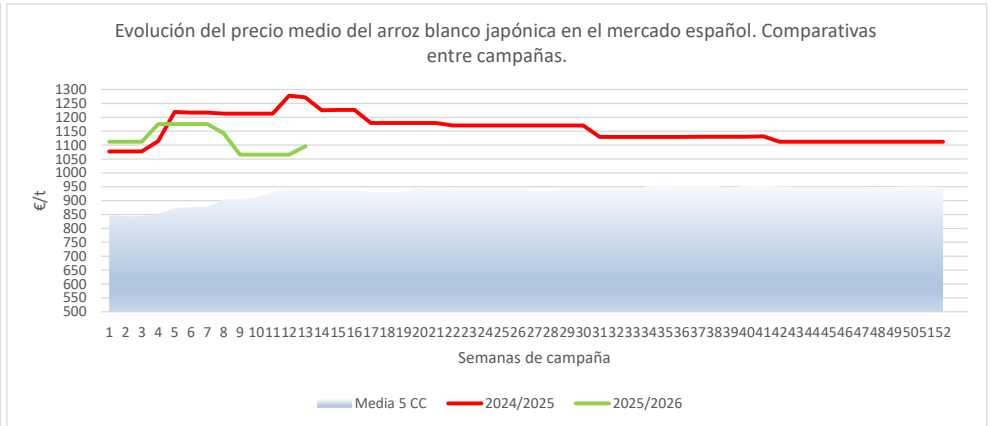
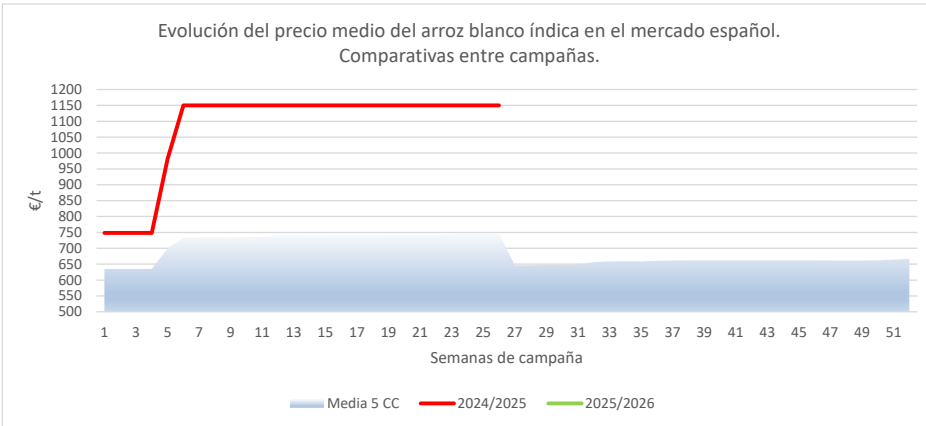
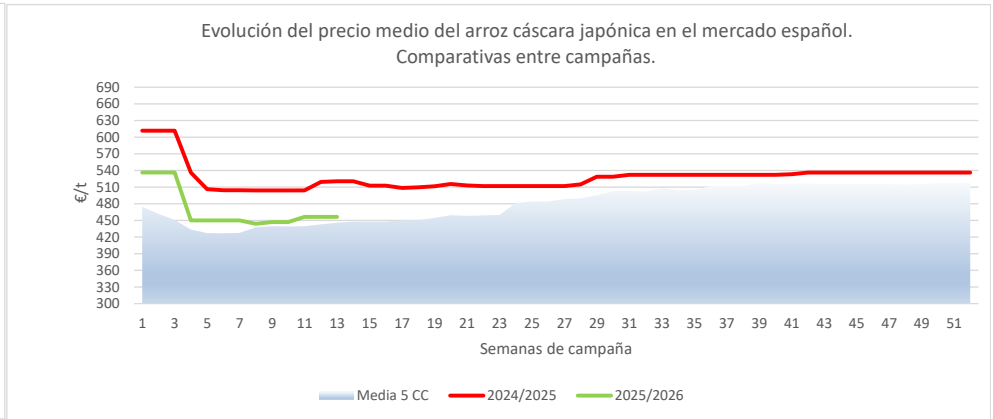
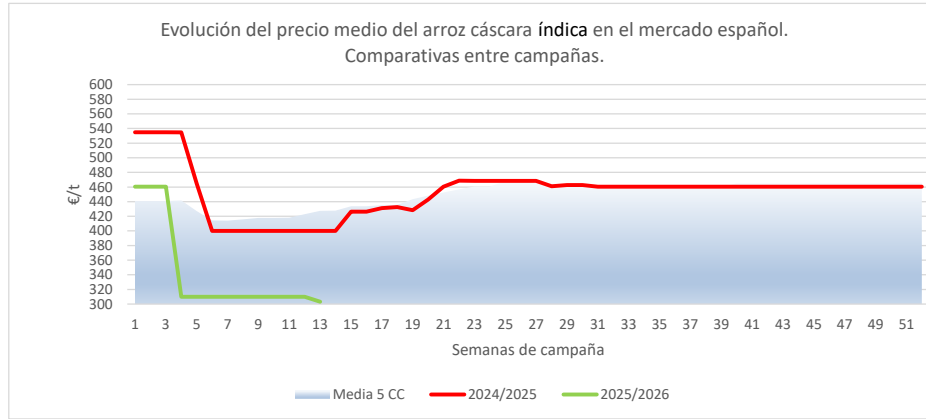
### ESPAÑA INDICA CÁSCARA



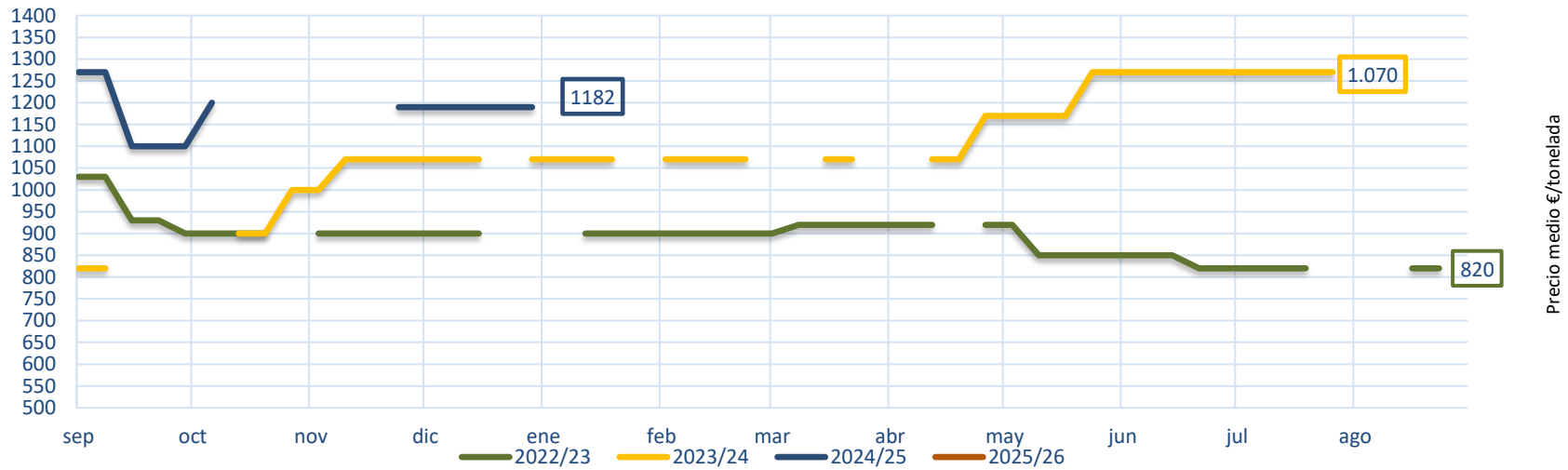
### ESPAÑA JAPONICA CÁSCARA



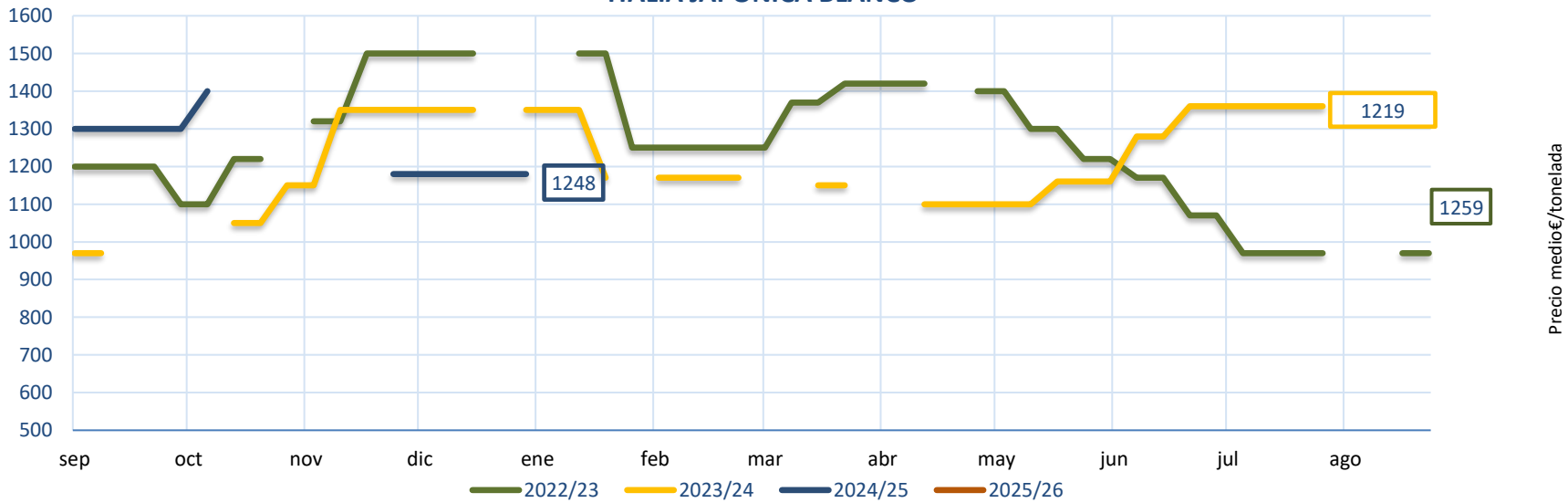
**EVOLUCIÓN DEL PRECIO MEDIO DEL ARROZ. COMPARATIVA ENTRE CAMPAÑAS.**



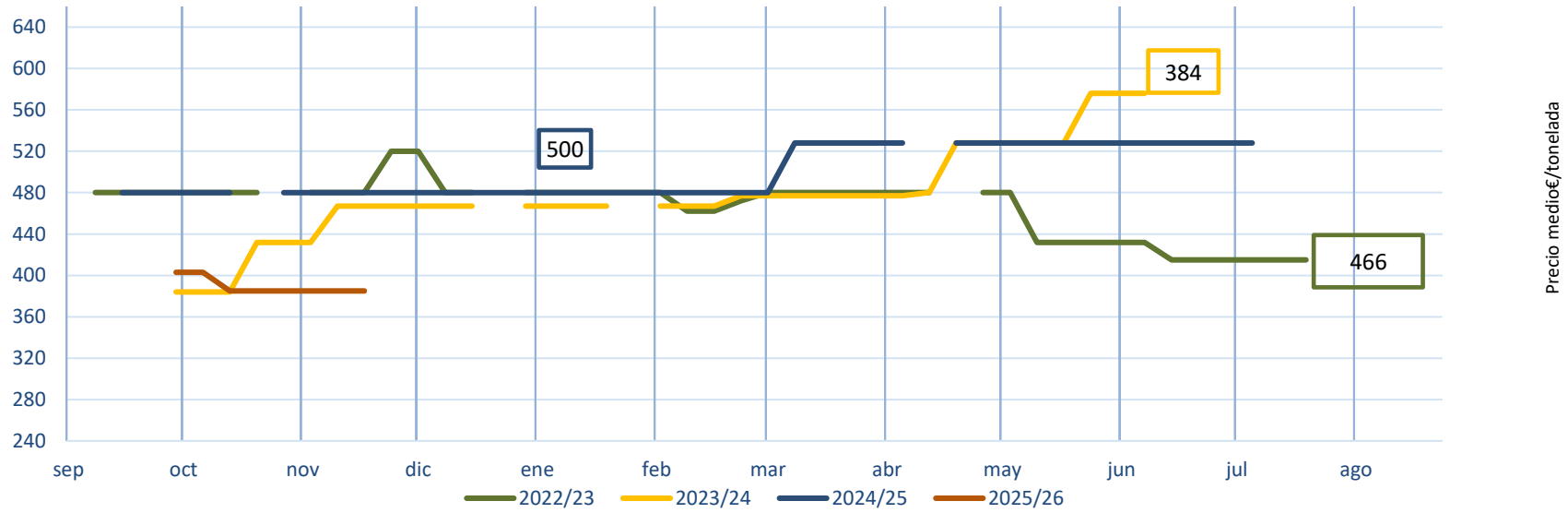
### ITALIA INDICA BLANCO



### ITALIA JAPONICA BLANCO



### ITALIA INDICA CÁSCARA



### ITALIA JAPONICA CÁSCARA

