



## **SEGUIMIENTO DEL MERCADO DEL ARROZ**

**Campaña 2025/2026**

**DICIEMBRE 2025**

**SEMANA 51**

### **ÍNDICE:**

Evolución de los precios mundiales de arroz blanco índica  
Evolución de los precios comunitarios y nacionales de arroz blanco índica y japónica  
Evolución de los precios comunitarios y nacionales de arroz cáscara índica y japónica

Precios nacionales: SEMANA 51 (del 15 de diciembre al 21 de diciembre)  
Precios comunitarios SEMANA 51 (del 15 de diciembre al 21 de diciembre)  
Precios mundiales: 23 de diciembre

Campaña de comercialización desde el 1 de septiembre hasta el 31 de agosto del año siguiente

Nota: Entre las informaciones manejadas para elaborar este informe se encuentran las de la S. G. Análisis, Coordinación y Estadísticas de la Subsecretaría del MAPA, el Consejo Internacional de Cereales (CIC), la Comisión Europea y diversas publicaciones del ámbito agrario nacional e internacional.

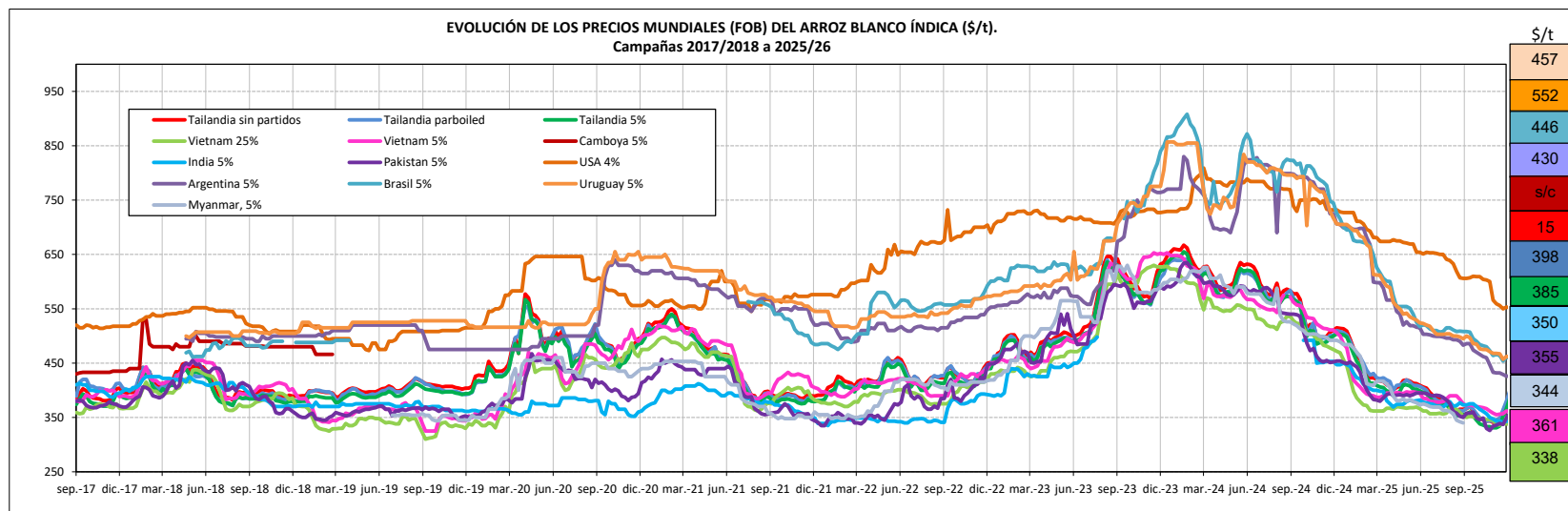
NIPO: 003-25-023-7

<https://cpage.mpr.gob.es/>

**SUBDIRECCIÓN GENERAL DE CULTIVOS HERBÁCEOS E INDUSTRIALES Y ACEITE DE OLIVA**  
**DIRECCIÓN GENERAL DE PRODUCCIONES Y MERCADOS AGRARIOS. MAPA.**

| Semana 51. Diciembre 2025  |                    | PRECIOS SEMANALES ARROZ. CAMPAÑA 2025/26 |              |                       |                |                |                      |  |                           |       |                        | Semana 51. Diciembre 2025 |                       |              |              |                    |                    |
|--|--------------------|--|--------------|-----------------------|----------------|----------------|----------------------|--|---------------------------|-------|------------------------|---------------------------|-----------------------|--------------|--------------|--------------------|--------------------|
| Última cotización \$/t   |                    | Diferencia semanal \$/t                  |              | % sobre la cotización |                |                | Campaña 2025/26      |  | Última cotización €/t     |       | Diferencia semanal €/t |                           | % sobre la cotización |              |              | Campaña 2025/26    |                    |
|  |                    |  |              | semana anterior       | mes anterior   | año anterior   | Mínimo campaña \$/t  | Máximo campaña \$/t  |                           |       |                        |                           | semana anterior       | mes anterior | año anterior | Mínimo campaña €/t | Máximo campaña €/t |
| <b>ARROZ BLANCO (índica) \$/t</b>  |                    |  |              |                       |                |                |                      | <b>ARROZ BLANCO €/t</b>  |                           |       |                        |                           |                       |              |              |                    |                    |
| Elaboración Subdirección General de Cultivos Herbáceos e Industriales y Aceite de Oliva con fuente del Consejo Internacional de Cereales (CIC) |                    |  |              |                       |                |                |                      | Elaboración Subdirección General de Cultivos Herbáceos e Industriales y Aceite de Oliva con fuente de los Comités de Gestión UE y la S. G. Estadísticas MAPA |                           |       |                        |                           |                       |              |              |                    |                    |
| <b>Mundiales</b>   |                    |  |              |                       |                |                |                      | <b>Unión Europea</b>   |                           |       |                        |                           |                       |              |              |                    |                    |
| Thailandia sin partidos  | 395                | +19                                      | ↑ +5         | ↑ +15                 | ↓ -23          |                | 341                  | 413  | ITALIA (japónica)         | s/c   | n/c                    | ⇒ n/c                     | ⇒ n/c                 | ⇒ n/c        | n/c          | n/c                |                    |
| Tailandia parboiled  | 398                | +18                                      | ↑ +5         | ↑ +15                 | ↓ -22          |                | 343                  | 418  | ITALIA (índica)           | s/c   | n/c                    | ⇒ n/c                     | ⇒ n/c                 | ⇒ n/c        | n/c          | n/c                |                    |
| Tailandia 5%   | 385                | +19                                      | ↑ +5         | ↑ +16                 | ↓ -24          |                | 331                  | 403  | FRANCIA (japónica)        | 1.240 | +0                     | ⇒ +0                      | ⇒ +0                  | ↓ -5         | 1200         | 1250               |                    |
| Vietnam 25%  | 338                | +0                                       | ⇒ +0         | ⇒ +0                  | ↓ -28          |                | 336                  | 352  | FRANCIA (índica)          | s/c   | n/c                    | ⇒ n/c                     | ⇒ n/c                 | ⇒ n/c        | n/c          | n/c                |                    |
| Vietnam 5%   | 361                | -1                                       | ↓ -0         | ↑ +2                  | ↓ -29          |                | 355                  | 373  |                           |       |                        |                           |                       |              |              |                    |                    |
| Camboya 5%   | s/c                | n/c                                      | n/c          | n/c                   | n/c            |                | n/c                  | n/c  | <b>España</b>             |       |                        |                           |                       |              |              |                    |                    |
| Myanmar 5%   | 344                | +11                                      | ↑ +3         | ↑ +6                  | ↓ -30          |                | 317                  | 350  | ESPAÑA (japónica)         | 1.098 | +2                     | ⇒ +0                      | ↑ +3                  | ↓ -11        | 1066         | 1176               |                    |
| India 5%   | 350                | +7                                       | ↑ +2         | ↑ +2                  | ↓ -22          |                | 341                  | 375  | ESPAÑA (índica)           | s/c   | n/c                    | ⇒ n/c                     | ⇒ n/c                 | ⇒ n/c        | n/c          | n/c                |                    |
| Pakistan 5%  | 355                | -3                                       | ↓ -1         | ↑ +5                  | ↓ -22          |                | 326                  | 360  | ESPAÑA (índica parboiled) | s/c   | n/c                    | ⇒ n/c                     | ⇒ n/c                 | ⇒ n/c        | n/c          | n/c                |                    |
| USA 4%   | 552                | +0                                       | ⇒ +0         | ↓ -1                  | ↓ -24          |                | 550                  | 610  |                           |       |                        |                           |                       |              |              |                    |                    |
| Argentina 5%   | 430                | +4                                       | ↑ +1         | ↓ -0                  | ↓ -39          |                | 426                  | 486  |                           |       |                        |                           |                       |              |              |                    |                    |
| Brazil 5%  | 446                | -14                                      | ↓ -3         | ↓ -4                  | ↓ -38          |                | 446                  | 508  |                           |       |                        |                           |                       |              |              |                    |                    |
| Uruguay 5%   | 457                | -5                                       | ↓ -1         | ↓ -2                  | ↓ -35          |                | 457                  | 500  |                           |       |                        |                           |                       |              |              |                    |                    |
| <b>Tipo de Cambio EUR/USD</b>  |                    |  |              |                       |                |                |                      | <b>ARROZ CÁSCARA €/t</b>   |                           |       |                        |                           |                       |              |              |                    |                    |
| Elaboración Subdirección General de Cultivos Herbáceos e Industriales y Aceite de Oliva con fuente del Consejo Internacional de Cereales (CIC) |                    |  |              |                       |                |                |                      | Elaboración Subdirección General de Cultivos Herbáceos e Industriales y Aceite de Oliva con fuente de los Comités de Gestión UE y la S. G. Estadísticas MAPA |                           |       |                        |                           |                       |              |              |                    |                    |
| Dólares USA  |                    | % sobre la cotización                    |              |                       | Dólares USA    |                | <b>Unión Europea</b> |  |                           |       |                        |                           |                       |              |              |                    |                    |
| Última cotización  | Diferencia semanal | semana anterior                          | mes anterior | año anterior          | Mínimo campaña | Máximo campaña | ITALIA (japónica)    | s/c  | n/c                       | ⇒ n/c | ⇒ n/c                  | ⇒ n/c                     | n/c                   | n/c          |              |                    |                    |
| 1 Euro   | 1,1765             | 0,0123                                   | ↑ +1,06      | ↑ +1,65               | ↑ +12,00       | 1,1494         | 1,1848               | ITALIA (índica)  | 365                       | +0    | ⇒ +0                   | ↓ -5                      | ↓ -24                 | 365          | 403          |                    |                    |
|  |                    |  |              |                       |                |                |                      | GRECIA (índica)  | 333                       | +0    | ⇒ +0                   | ↓ -5                      | n/c                   | 333          | 377          |                    |                    |
|  |                    |  |              |                       |                |                |                      | <b>España</b>  |                           |       |                        |                           |                       |              |              |                    |                    |
|  |                    |  |              |                       |                |                |                      | ESPAÑA (japónica)  | 456                       | +0    | ⇒ +0                   | ⇒ +0                      | ↓ -11                 | 444          | 536          |                    |                    |
|  |                    |  |              |                       |                |                |                      | ESPAÑA (índica)  | 303                       | +0    | ⇒ +0                   | ↓ -2                      | ↓ -29                 | 303          | 460          |                    |                    |

## EVOLUCIÓN DEL ARROZ BLANCO. CAMPAÑAS 2017/2018 A 2025/2026.



Fuente: Elaboración por la Subdirección General de Cultivos Herbáceos e Industriales y Aceite de Oliva del MAPA con datos del CIC

### VARIACIONES PORCENTUALES SOBRE LA ÚLTIMA COTIZACIÓN

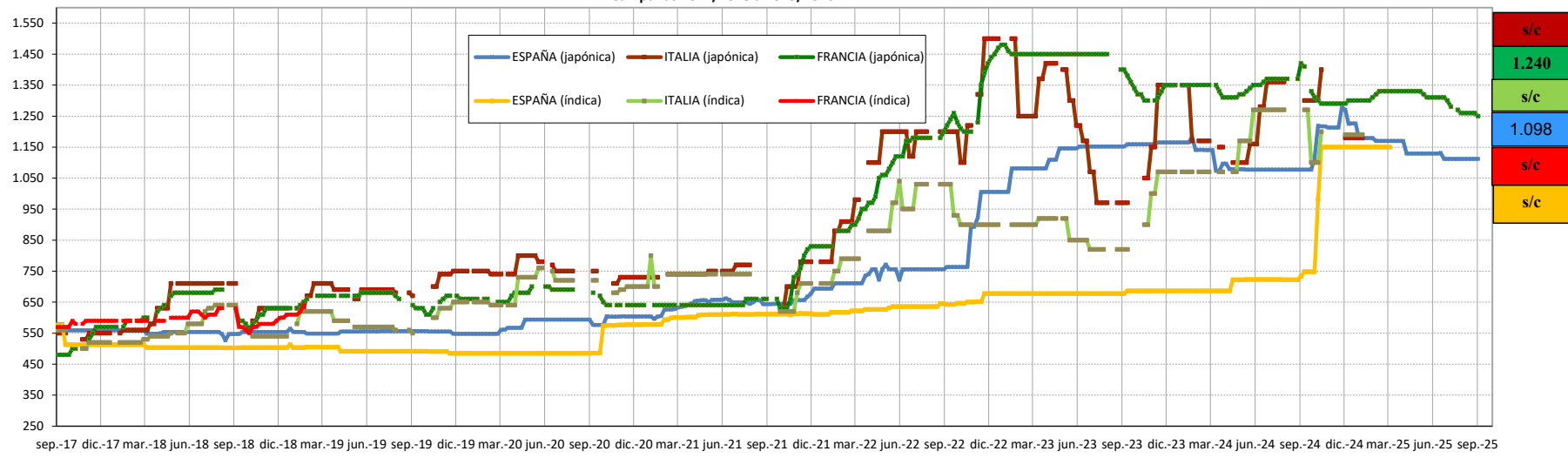
|                         | MUNDIALES               |                      |               |             |            |            |          |             |        |              |           |            |            |       |
|-------------------------|-------------------------|----------------------|---------------|-------------|------------|------------|----------|-------------|--------|--------------|-----------|------------|------------|-------|
|                         | Thailandia sin partidos | Thailandia parboiled | Thailandia 5% | Vietnam 25% | Vietnam 5% | Camboya 5% | India 5% | Pakistan 5% | USA 4% | Argentina 5% | Brazil 5% | Myanmar 5% | Uruguay 5% |       |
| Última cotización \$/t  | 395                     | 398                  | 385           | 338         | 361        | s/c        | 350      | 355         | 552    | 430          | 446       | 344        | 457        |       |
| % s/inicio campaña (*)  | ↑ +15                   | ↑ +15                | ↑ +16         | → +0        | ↑ +2       | n/c        | ↑ +2     | ↑ +2        | ↓ -5   | ↓ -1         | ↓ -0      | ↑ -4       | ↓ +6       | ↓ -2  |
| % s/mes anterior (*)    | ↑ +5                    | ↑ +5                 | ↑ +5          | → +0        | ↓ -0       | n/c        | ↑ +2     | ↓ -1        | → -1   | → +0         | ↓ +1      | ↑ -3       | ↓ +3       | ↓ -1  |
| % s/semana anterior (*) | ↓ -23                   | ↓ -22                | ↓ -24         | ↓ -28       | ↓ -29      | n/c        | ↓ -22    | ↓ -22       | ↓ -22  | ↓ -24        | ↓ -39     | ↓ -38      | ↓ -30      | ↓ -35 |
| % s/año anterior (*)    | → +0                    | → +0                 | → +0          | → +0        | → +0       | → +0       | → +0     | → +0        | → +0   | → +0         | → +0      | → +0       | → +0       | → +0  |

(\*) La comparativa de los precios mundiales se realiza en dólares en lugar de euros debido a que la depreciación anual del euro frente al dólar supera el 10% pudiendo dar lugar a valores positivos (en €) cuando en realidad son negativos (en \$).

### PRECIO MEDIO CAMPAÑA 2025/2026

|               | MUNDIALES               |                      |               |             |            |            |          |             |        |              |           |            |            |  |
|---------------|-------------------------|----------------------|---------------|-------------|------------|------------|----------|-------------|--------|--------------|-----------|------------|------------|--|
|               | Thailandia sin partidos | Thailandia parboiled | Thailandia 5% | Vietnam 25% | Vietnam 5% | Camboya 5% | India 5% | Pakistan 5% | USA 4% | Argentina 5% | Brazil 5% | Uruguay 5% | Myanmar 5% |  |
| Media (\$/t)  | 363                     | 365                  | 353           | 344         | 364        | n/c        | 355      | 346         | 581    | 450          | n/c       | 473        | 327        |  |
| Máximo (\$/t) | 413                     | 418                  | 403           | 352         | 373        | n/c        | 375      | 360         | 610    | 486          | n/c       | 500        | 350        |  |
| Mínimo (\$/t) | 341                     | 343                  | 331           | 336         | 355        | n/c        | 341      | 326         | 550    | 426          | n/c       | 457        | 317        |  |

EVOLUCIÓN DE LOS PRECIOS DEL ARROZ BLANCO EN LA UE Y ESPAÑA (€/t)  
Campañas 2017/2018 a 2025/2026



Fuente: Elaboración por la Subdirección General de Cultivos Herbáceos e Industriales y Aceite de Oliva del MAPA con datos de la Comisión Europea. D.G. Agricultura.

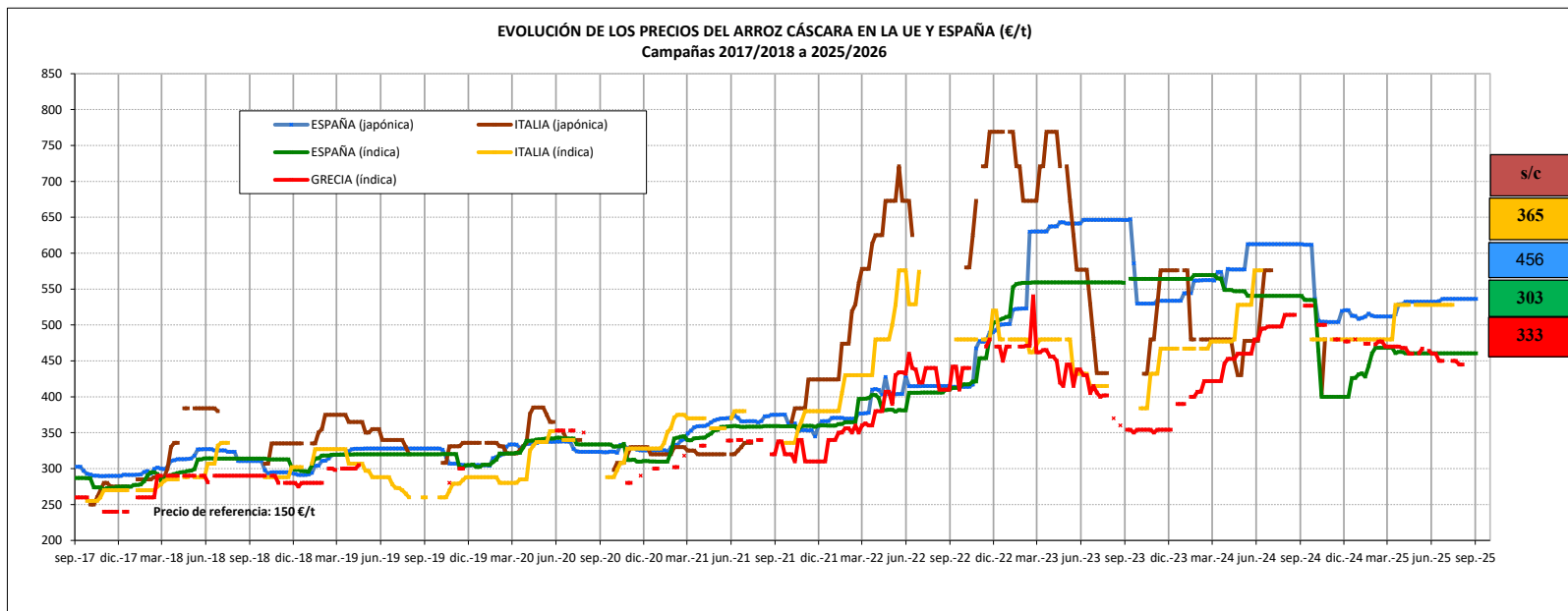
VARIACIONES PORCENTUALES SOBRE LA ÚLTIMA COTIZACIÓN

| UNIÓN EUROPEA Y ESPAÑA  |                   |                   |                    |                 |                 |                  |                           |
|-------------------------|-------------------|-------------------|--------------------|-----------------|-----------------|------------------|---------------------------|
|                         | ESPAÑA (japónica) | ITALIA (japónica) | FRANCIA (japónica) | ESPAÑA (indica) | ITALIA (indica) | FRANCIA (indica) | ESPAÑA (indica parboiled) |
| Última cotización €/t   | 1.098             | s/c               | 1.240              | s/c             | s/c             | s/c              | s/c                       |
| % s/inicio campaña (*)  | ↓ -1              | n/c               | ↓ -1               | n/c             | n/c             | n/c              | n/c                       |
| % s/mes anterior (*)    | ↑ +3              | n/c               | ⇒ +0               | n/c             | n/c             | n/c              | n/c                       |
| % s/semana anterior (*) | ⇒ +0              | n/c               | ⇒ +0               | n/c             | n/c             | n/c              | n/c                       |
| % s/año anterior (*)    | ↓ -11             | n/c               | ↓ -5               | n/c             | n/c             | n/c              | n/c                       |

PRECIO MEDIO CAMPAÑA 2025/2026

| UNIÓN EUROPEA Y ESPAÑA |                   |                   |                    |                 |                 |                  |                           |
|------------------------|-------------------|-------------------|--------------------|-----------------|-----------------|------------------|---------------------------|
|                        | ESPAÑA (japónica) | ITALIA (japónica) | FRANCIA (japónica) | ESPAÑA (indica) | ITALIA (indica) | FRANCIA (indica) | ESPAÑA (indica parboiled) |
| Media (€/t)            | 1.114             | n/c               | 1.227              | n/c             | n/c             | n/c              | n/c                       |
| Máximo (€/t)           | 1.176             | n/c               | 1.250              | n/c             | n/c             | n/c              | n/c                       |
| Mínimo (€/t)           | 1.066             | n/c               | 1.200              | n/c             | n/c             | n/c              | n/c                       |

**EVOLUCIÓN DEL ARROZ CÁSCARA EN LA UNIÓN EUROPEA Y ESPAÑA. CAMPAÑAS 2017/2018 A 2025/2026. Unidad: €/t**



Fuente: Elaboración por la Subdirección General de Cultivos Herbáceos e Industriales y Aceite de Oliva del MAPA con datos de la Comisión Europea. D.G. Agricultura.

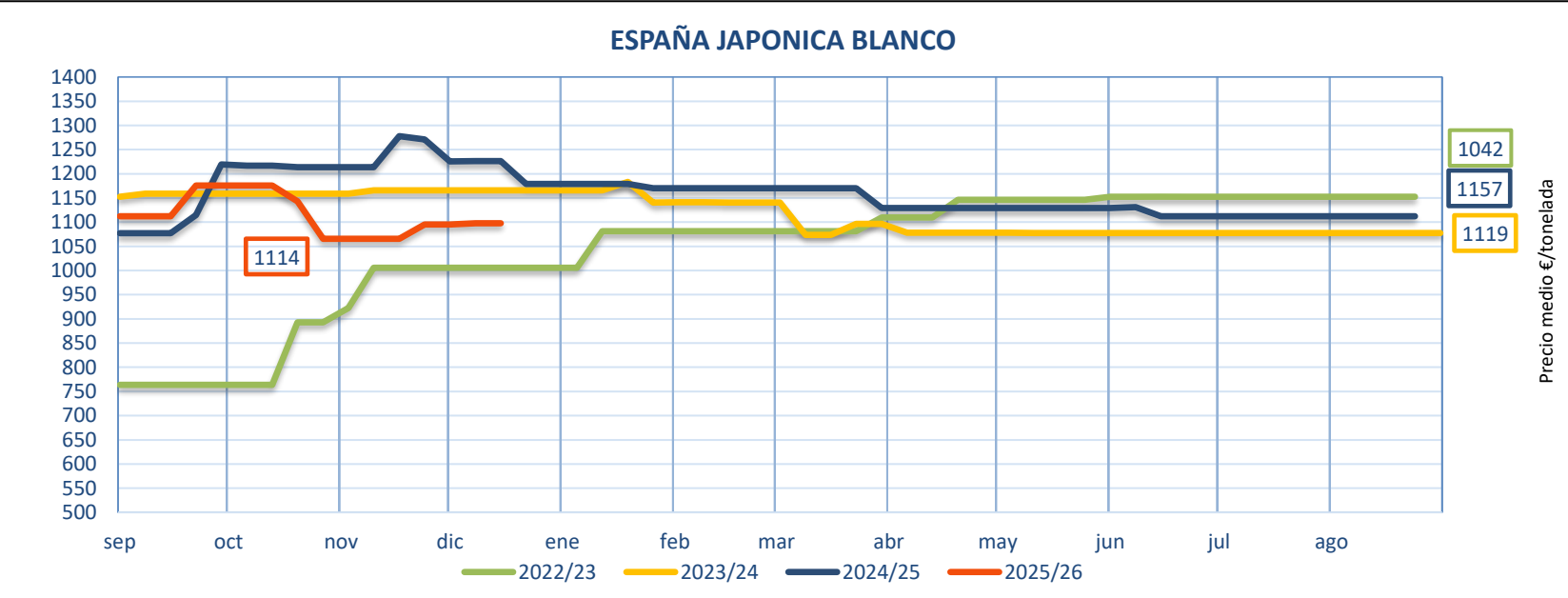
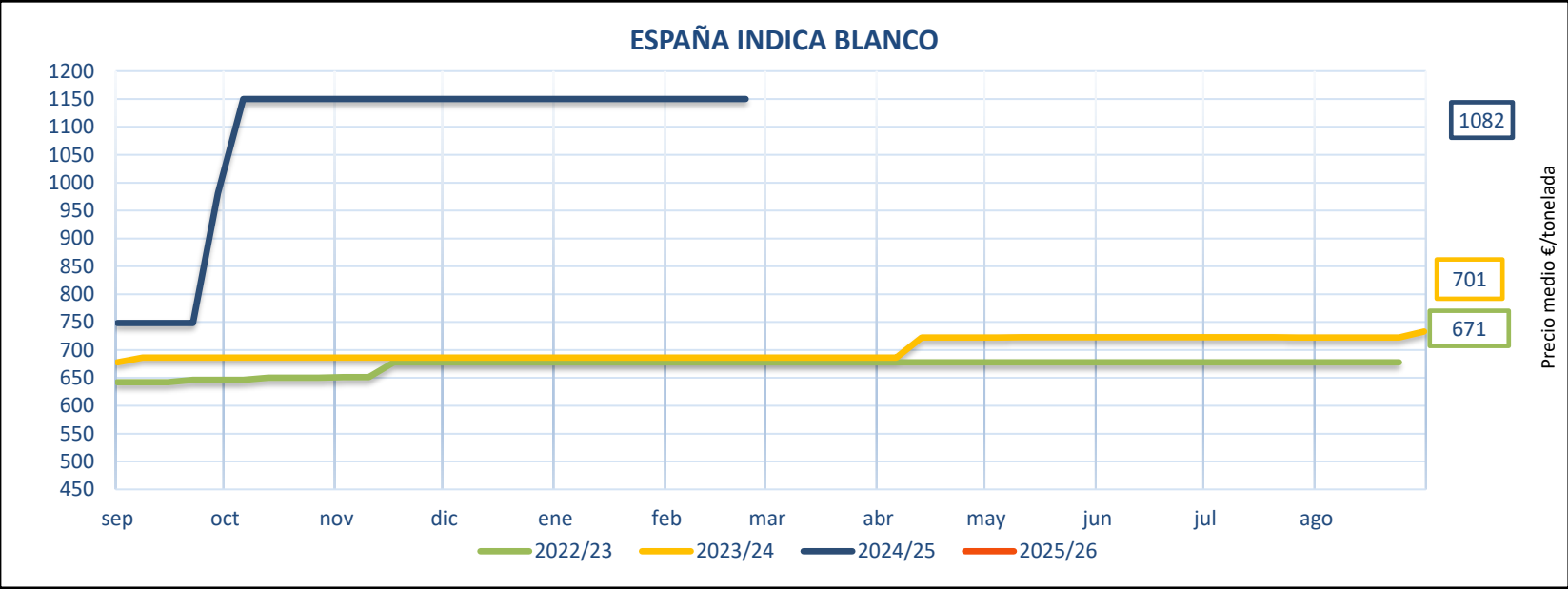
**ARROZ CÁSCARA**

**VARIACIONES PORCENTUALES SOBRE LA ÚLTIMA COTIZACIÓN**

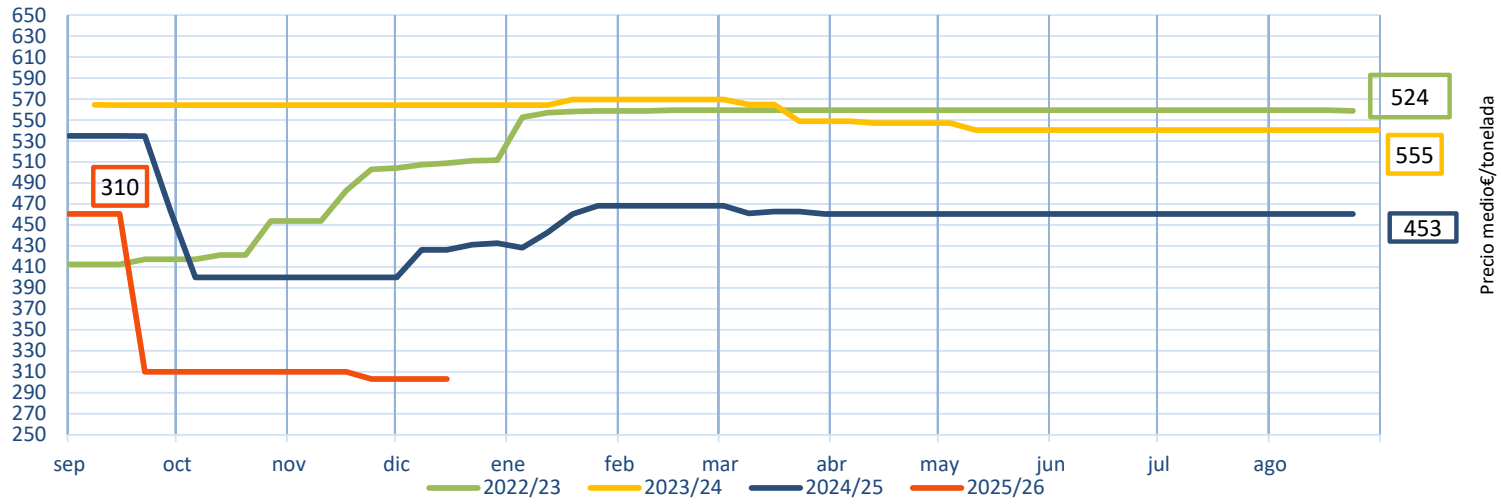
|                       | UNIÓN EUROPEA Y ESPAÑA |                   |                 |                 |                 |
|-----------------------|------------------------|-------------------|-----------------|-----------------|-----------------|
|                       | ESPAÑA (japónica)      | ITALIA (japónica) | ESPAÑA (indica) | ITALIA (indica) | GRECIA (indica) |
| Última cotización €/t | 456                    | s/c               | 303             | 365             | 333             |
| % s/inicio campaña    | ↓ -15                  | n/c               | ↓ -34           | n/c             | n/c             |
| % s/mes anterior      | ⇒ +0                   | n/c               | ↓ -2            | ↓ -5            | ↓ -5            |
| % s/semana anterior   | ⇒ +0                   | n/c               | ⇒ +0            | ⇒ +0            | +0              |
| % s/año anterior      | ↓ -11                  | n/c               | ↓ -29           | ↓ -24           | n/c             |

**PRECIO MEDIO CAMPAÑA 2025/2026**

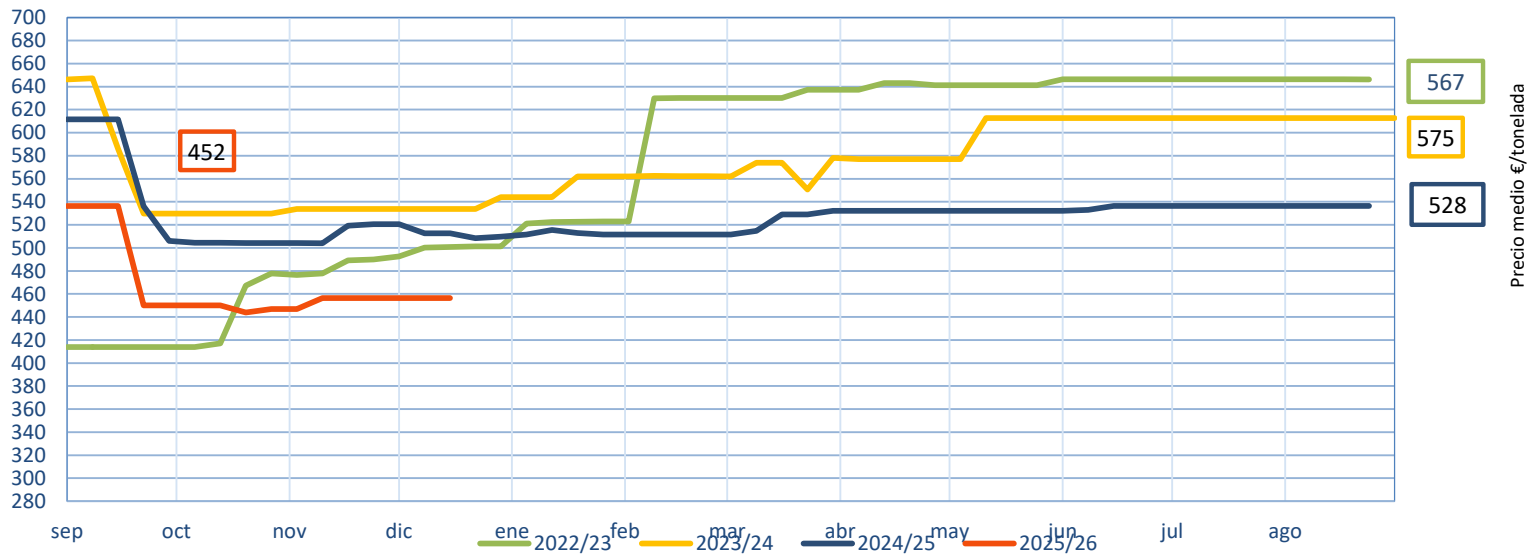
|              | UNIÓN EUROPEA Y ESPAÑA |                   |                 |                 |                 |
|--------------|------------------------|-------------------|-----------------|-----------------|-----------------|
|              | ESPAÑA (japónica)      | ITALIA (japónica) | ESPAÑA (indica) | ITALIA (indica) | GRECIA (indica) |
| Media (€/t)  | 468                    | n/c               | 337             | 383             | 354             |
| Máximo (€/t) | 536                    | n/c               | 460             | 403             | 377             |
| Mínimo (€/t) | 444                    | n/c               | 303             | 365             | 333             |



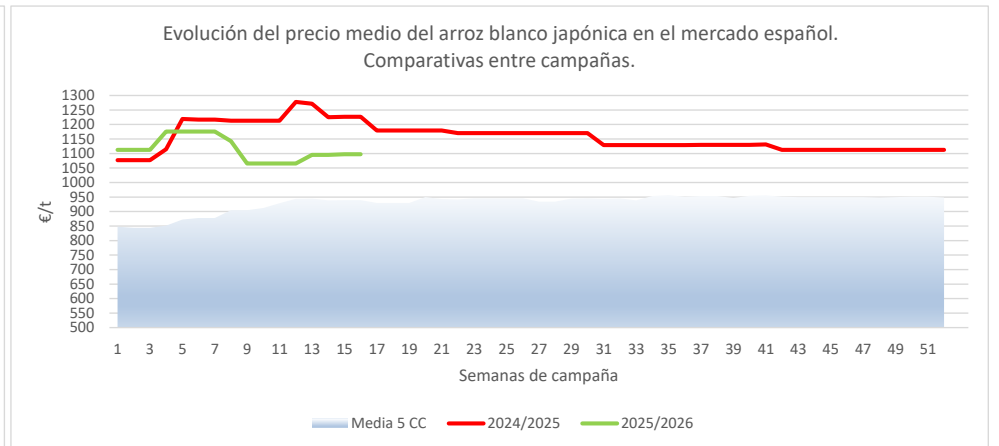
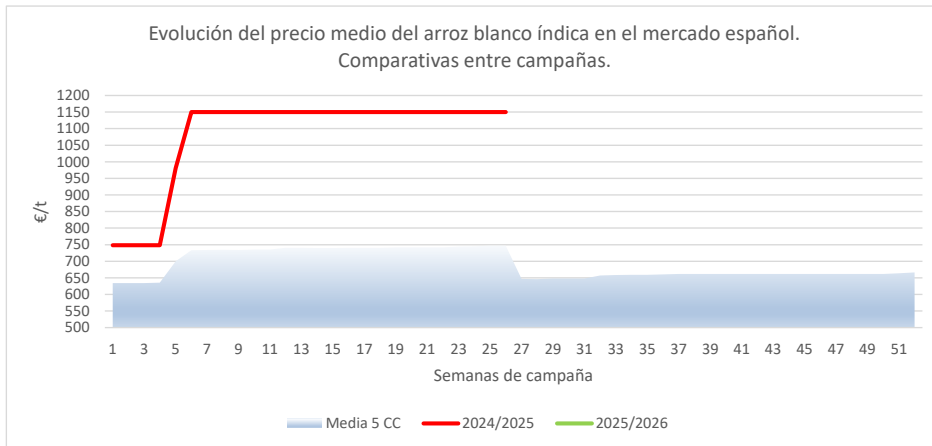
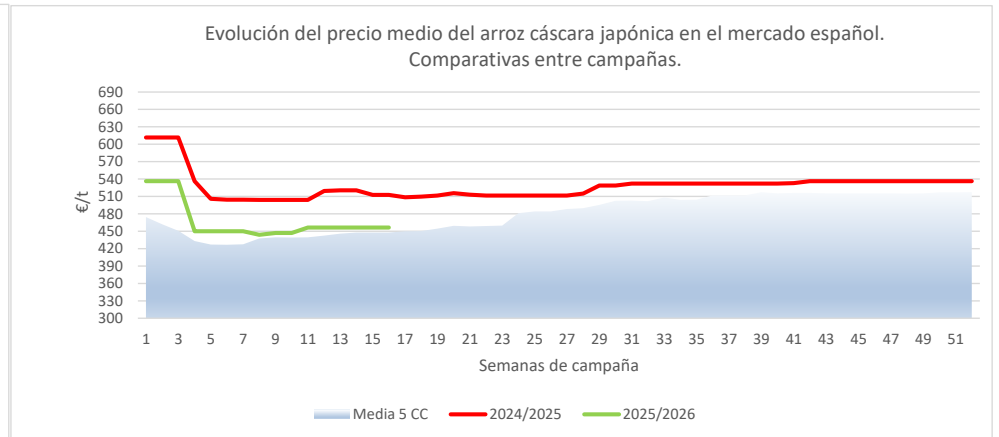
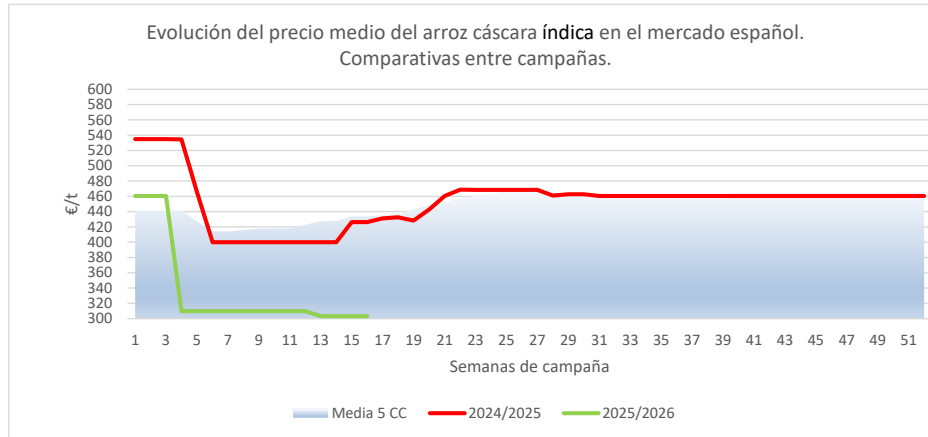
### ESPAÑA INDICA CÁSCARA



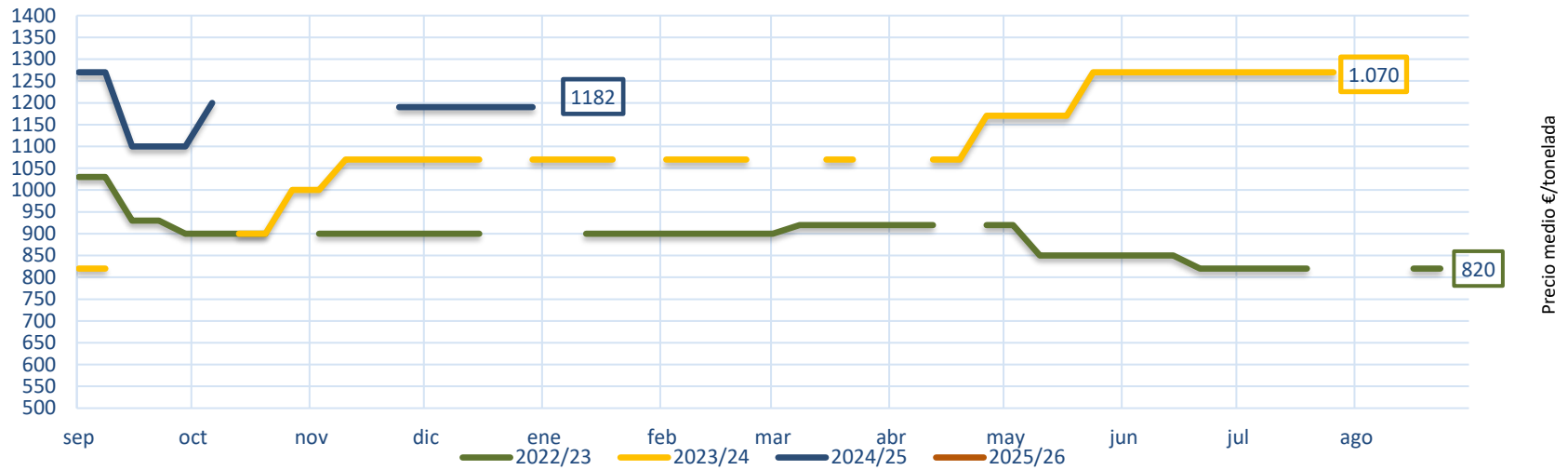
### ESPAÑA JAPONICA CÁSCARA



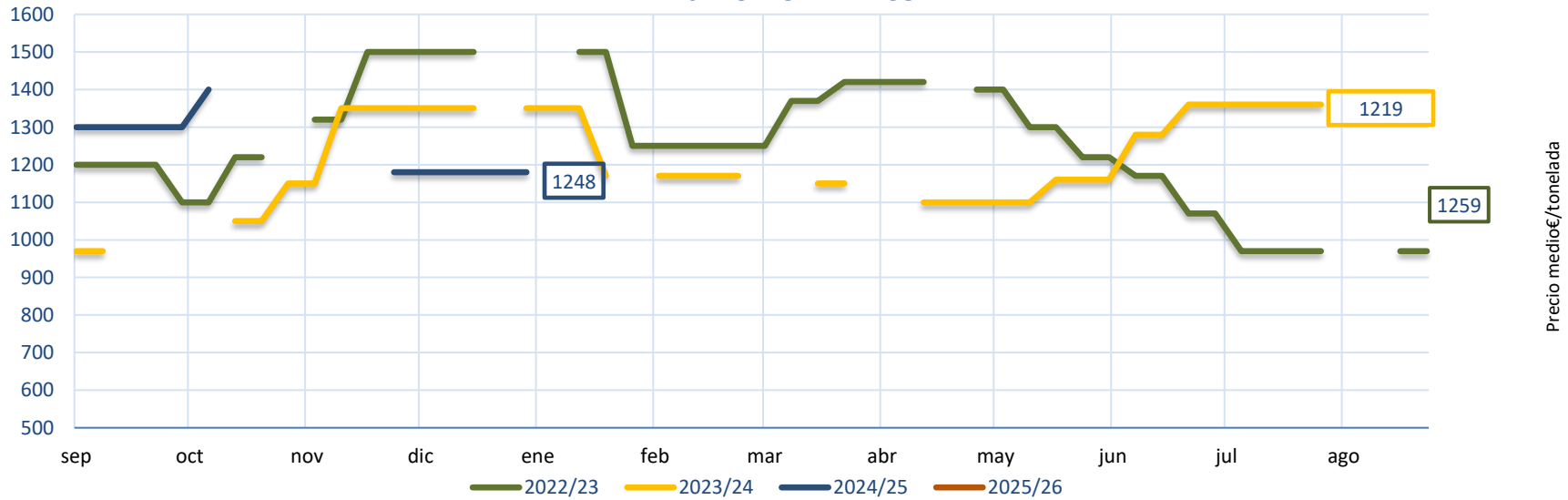
**EVOLUCIÓN DEL PRECIO MEDIO DEL ARROZ. COMPARATIVA ENTRE CAMPAÑAS.**



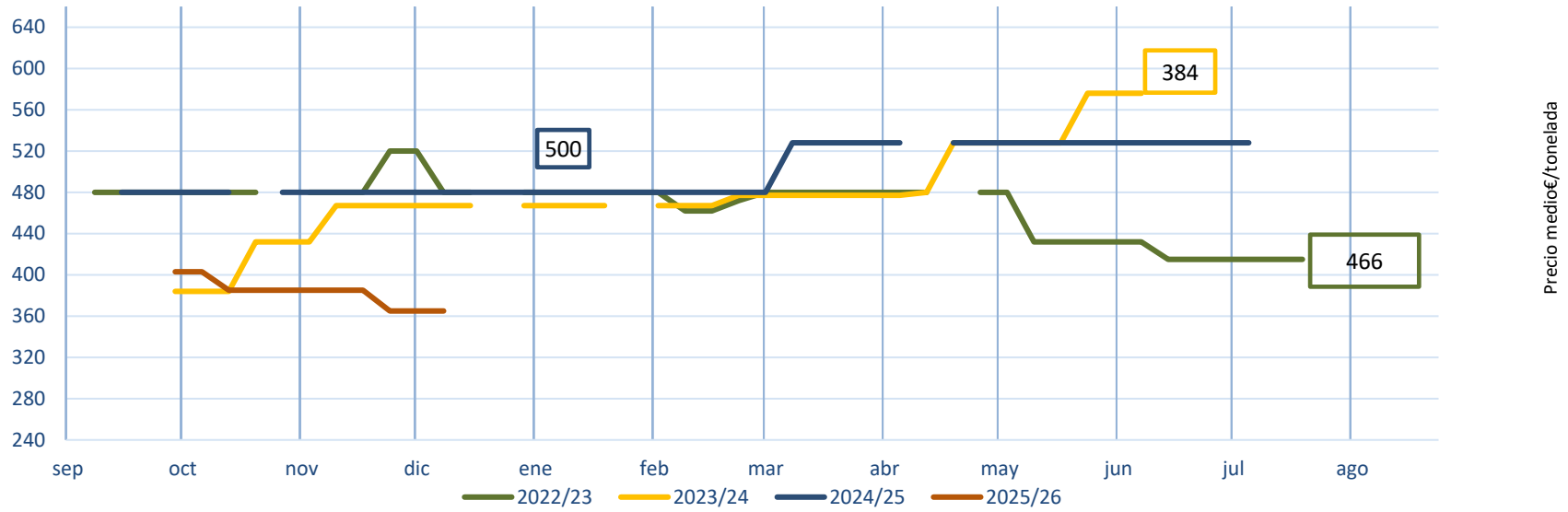
### ITALIA INDICA BLANCO



### ITALIA JAPONICA BLANCO



### ITALIA INDICA CÁSCARA



### ITALIA JAPONICA CÁSCARA

