

SEGUIMIENTO DEL MERCADO DEL ARROZ

Campaña 2025/2026

JUNIO 2026

SEMANA 24

ÍNDICE:

Evolución de los precios mundiales de arroz blanco índica
Evolución de los precios comunitarios y nacionales de arroz blanco índica y japónica
Evolución de los precios comunitarios y nacionales de arroz cáscara índica y japónica

Precios nacionales: SEMANA 24 (del 08 de junio al 14 junio)
Precios comunitarios SEMANA 24 (del 08 de junio al 14 junio)
Precios mundiales: 16 de junio

Campaña de comercialización desde el 1 de septiembre hasta el 31 de agosto del año siguiente

Nota: Entre las informaciones manejadas para elaborar este informe se encuentran las de la S. G. Análisis, Coordinación y Estadísticas de la Subsecretaría del MAPA, el Consejo Internacional de Cereales (CIC), la Comisión Europea y diversas publicaciones del ámbito agrario nacional e internacional.

NIPO: 003-25-023-7

<https://cpage.mpr.gob.es/>

**SUBDIRECCIÓN GENERAL DE CULTIVOS HERBÁCEOS E INDUSTRIALES Y ACEITE DE OLIVA
DIRECCIÓN GENERAL DE PRODUCCIONES Y MERCADOS AGRARIOS. MAPA.**



Aviso Legal: los contenidos de esta publicación podrán ser reutilizados, citando la fuente y la fecha, en su caso, de la última actualización.

Título:

Seguimiento del Mercado del Arroz.

Edita:

© Ministerio de Agricultura, Pesca y Alimentación.
Secretaría General Técnica. Centro de Publicaciones.

Unidad proponente:

Dirección General de Producciones y Mercados Agrarios.
Subdirección General de Cultivos Herbáceos e Industriales y Aceite de Oliva.

NIPO: 003-25-023-7

Tienda online:

www.mapa.gob.es

<https://servicio.mapa.gob.es/tienda/>

e-mail:

centropublicaciones@mapa.es

Catálogo de Publicaciones de la Administración General del Estado:

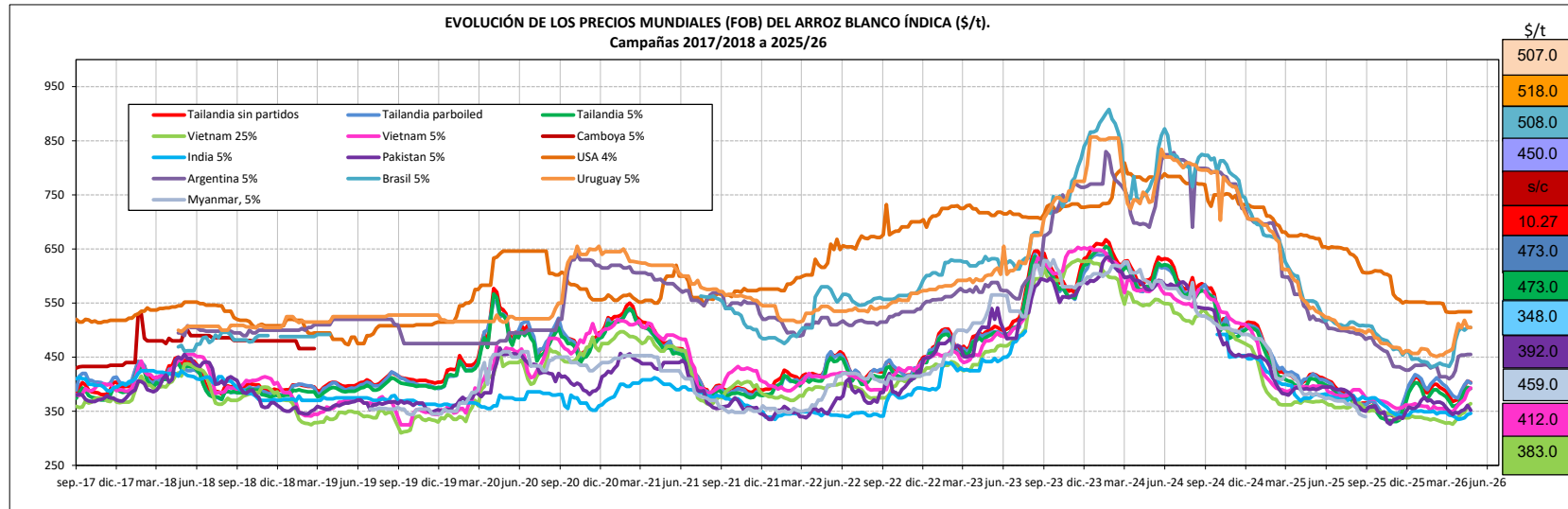
<https://cpaqe.mpr.gob.es/>

Para contribuir a la protección del medio ambiente, se recomienda imprimir esta publicación únicamente si es estrictamente necesario, ya sea en su totalidad o en parte.

| | | |
|--|---|--------------------------------------|
|  GOBIERNO DE ESPAÑA | MINISTERIO DE AGRICULTURA, PESCA Y ALIMENTACIÓN | SUBSECRETARÍA |
| | | SECRETARÍA GENERAL TÉCNICA |
| | | DIVISIÓN DE ARCHIVOS Y PUBLICACIONES |

| Semana 23. Junio 2026 | | PRECIOS SEMANALES ARROZ. CAMPAÑA 2025/26 | | | | | | | | | | Semana 23. Junio 2026 | | | | | |
|--|--------------------|--|--------------|-----------------------|----------------|----------------|----------------------|--|-----------------------|------|------------------------|-----------------------|-----------------------|--------------|--------------|--------------------|--------------------|
| Última cotización \$/t | | Diferencia semanal \$/t | | % sobre la cotización | | | Campaña 2025/26 | | Última cotización €/t | | Diferencia semanal €/t | | % sobre la cotización | | | Campaña 2025/26 | |
| | | | | semana anterior | mes anterior | año anterior | Mínimo campaña \$/t | Máximo campaña \$/t | | | | | semana anterior | mes anterior | año anterior | Mínimo campaña €/t | Máximo campaña €/t |
| ARROZ BLANCO (indica) \$/t | | | | | | | | ARROZ BLANCO €/t | | | | | | | | | |
| Elaboración Subdirección General de Cultivos Herbáceos e Industriales y Aceite de Oliva con fuente del Consejo Internacional de Cereales (CIC) | | | | | | | | Elaboración Subdirección General de Cultivos Herbáceos e Industriales y Aceite de Oliva con fuente de los Comités de Gestión UE y la S. G. Estadísticas MAPA | | | | | | | | | |
| Mundiales | | | | | | | | Unión Europea | | | | | | | | | |
| Thailandia sin partidos | 483 | +12 | ↑ +3 | ↑ +10 | ↑ +20 | 341 | 483 | ITALIA (japónica) | s/c | n/c | n/c | n/c | n/c | n/c | 1452 | 1582 | |
| Tailandia parboiled | 473 | +9 | ↑ +2 | ↑ +11 | ↑ +18 | 343 | 473 | ITALIA (indica) | s/c | n/c | n/c | n/c | n/c | n/c | n/c | n/c | |
| Tailandia 5% | 473 | +12 | ↑ +3 | ↑ +11 | ↑ +20 | 331 | 473 | FRANCIA (japónica) | 1,230 | +0 | ⇒ +0 | ↓ -1 | ↓ -6 | 1200 | 1250 | | |
| Vietnam 25% | 383 | -1 | ↓ -0 | ↑ +2 | ↑ +6 | 326 | 384 | FRANCIA (indica) | s/c | n/c | n/c | n/c | n/c | n/c | n/c | | |
| Vietnam 5% | 412 | +3 | ↑ +1 | ↑ +1 | ↑ +7 | 348 | 412 | España | | | | | | | | | |
| Camboya 5% | s/c | n/c | n/c | n/c | n/c | n/c | n/c | ESPAÑA (japónica) | 1,082 | +0 | ⇒ +0 | ⇒ +0 | ↓ -4 | 1066 | 1176 | | |
| Myanmar 5% | 459 | +25 | ↑ +6 | ↑ +15 | ↑ +23 | 317 | 459 | ESPAÑA (indica) | s/c | n/c | n/c | n/c | n/c | n/c | n/c | | |
| India 5% | 348 | +3 | ↑ +1 | ↑ +4 | ↓ -8 | 335 | 375 | ESPAÑA (indica parboiled) | s/c | n/c | n/c | n/c | n/c | n/c | n/c | | |
| Pakistan 5% | 392 | +7 | ↑ +2 | ↑ +12 | ↓ -1 | 326 | 392 | | | | | | | | | | |
| USA 4% | 518 | -13 | ↓ -2 | ↓ -2 | ↓ -21 | 518 | 610 | | | | | | | | | | |
| Argentina 5% | 450 | +20 | ↑ +5 | ↑ +5 | ↓ -11 | 410 | 486 | | | | | | | | | | |
| Brazil 5% | 508 | -2 | ↓ -0 | ⇒ +0 | ↓ -2 | 432 | 510 | | | | | | | | | | |
| Uruguay 5% | 507 | -12 | ↓ -2 | ↓ -2 | ↓ -3 | 451 | 519 | | | | | | | | | | |
| Tipo de Cambio EUR/USD | | | | | | | | ARROZ CÁSCARA €/t | | | | | | | | | |
| Elaboración Subdirección General de Cultivos Herbáceos e Industriales y Aceite de Oliva con fuente del Consejo Internacional de Cereales (CIC) | | | | | | | | Elaboración Subdirección General de Cultivos Herbáceos e Industriales y Aceite de Oliva con fuente de los Comités de Gestión UE y la S. G. Estadísticas MAPA | | | | | | | | | |
| Dólares USA | | % sobre la cotización | | | Dólares USA | | Unión Europea | | | | | | | | | | |
| Última cotización | Diferencia semanal | semana anterior | mes anterior | año anterior | Mínimo campaña | Máximo campaña | ITALIA (japónica) | 417 | -22 | ↓ -5 | ↓ -7 | n/c | 417 | 565 | | | |
| 1 Euro | 1.1614 | 0.0054 | ⇒ +0.46 | ⇒ +0.12 | ↑ +0.70 | 1.1494 | 1.1976 | ITALIA (indica) | 311 | +0 | ⇒ +0 | ↓ -7 | ↓ -41 | 311 | 403 | | |
| | | | | | | | | GRECIA (indica) | 247 | +0 | ⇒ +0 | ⇒ +1 | ↓ -46 | 243 | 377 | | |
| | | | | | | | | España | | | | | | | | | |
| | | | | | | | | ESPAÑA (japónica) | 452 | +0 | ⇒ +0 | ↓ -4 | ↓ -15 | 444 | 536 | | |
| | | | | | | | | ESPAÑA (indica) | 344 | +0 | ⇒ +0 | ⇒ +1 | ↓ -25 | 259 | 460 | | |

EVOLUCIÓN DEL ARROZ BLANCO. CAMPAÑAS 2017/2018 A 2025/2026.



VARIACIONES PORCENTUALES SOBRE LA ÚLTIMA COTIZACIÓN

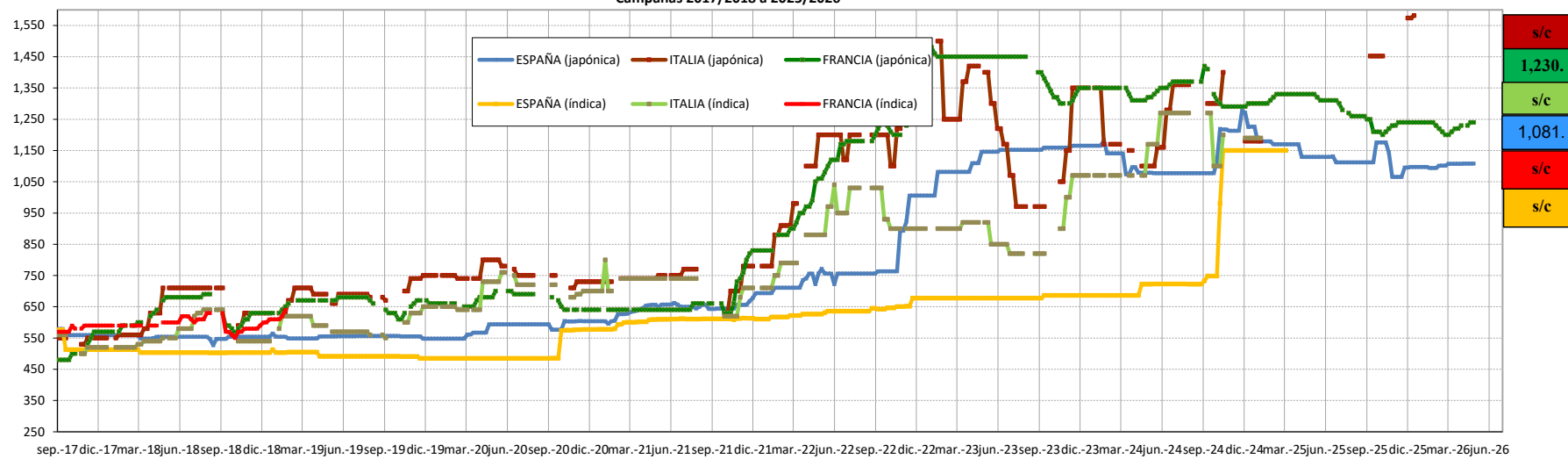
| | MUNDIALES | | | | | | | | | | | | | |
|-------------------------|-------------------------|----------------------|---------------|-------------|------------|------------|----------|-------------|--------|--------------|-----------|------------|------------|--|
| | Thailandia sin partidos | Thailandia parboiled | Thailandia 5% | Vietnam 25% | Vietnam 5% | Camboya 5% | India 5% | Pakistan 5% | USA 4% | Argentina 5% | Brazil 5% | Myanmar 5% | Uruguay 5% | |
| Última cotización \$/t | 483 | 473 | 473 | 383 | 412 | s/c | 348 | 392 | 518 | 450 | 508 | 459 | 507 | |
| % s/inicio campaña (*) | ↑ +10 | ↑ +11 | ↑ +11 | ↑ +2 | ↑ +1 | n/c | ↑ +4 | ↑ +12 | ↓ -2 | ↑ +5 | ⇒ +0 | ↑ +15 | ↓ -2 | |
| % s/mes anterior (*) | ↑ +3 | ↑ +2 | ↑ +3 | ↓ -0 | ⇒ +1 | n/c | ⇒ +1 | ↓ +2 | ↓ -2 | ↑ +5 | ↓ -0 | ↑ +6 | ↓ -2 | |
| % s/semana anterior (*) | ↑ +20 | ↑ +18 | ↑ +20 | ↑ +6 | ↑ +7 | n/c | ↓ -8 | ↓ -1 | ↓ -21 | ↓ -11 | ↓ -2 | ↑ +23 | ↓ -3 | |
| % s/año anterior (*) | ⇒ +0 | ⇒ +0 | ⇒ +0 | ⇒ +0 | ⇒ +0 | ⇒ +0 | ⇒ +0 | ⇒ +0 | ⇒ +0 | ⇒ +0 | ⇒ +0 | ⇒ +0 | ⇒ +0 | |

(*) La comparativa de los precios mundiales se realiza en dólares en lugar de euros debido a que la depreciación anual del euro frente al dólar supera el 10% pudiendo dar lugar a valores positivos (en €) cuando en realidad son negativos (en \$).

PRECIO MEDIO CAMPAÑA 2025/2026

| | MUNDIALES | | | | | | | | | | | | | |
|---------------|-------------------------|----------------------|---------------|-------------|------------|------------|----------|-------------|--------|--------------|-----------|------------|------------|--|
| | Thailandia sin partidos | Thailandia parboiled | Thailandia 5% | Vietnam 25% | Vietnam 5% | Camboya 5% | India 5% | Pakistan 5% | USA 4% | Argentina 5% | Brazil 5% | Uruguay 5% | Myanmar 5% | |
| Media (\$/t) | 389 | 392 | 379 | 347 | 370 | n/c | 348 | 355 | 555 | 440 | n/c | 480 | 355 | |
| Máximo (\$/t) | 483 | 473 | 473 | 384 | 412 | n/c | 375 | 392 | 610 | 486 | n/c | 519 | 459 | |
| Mínimo (\$/t) | 341 | 343 | 331 | 326 | 348 | n/c | 335 | 326 | 518 | 410 | n/c | 451 | 317 | |

EVOLUCIÓN DE LOS PRECIOS DEL ARROZ BLANCO EN LA UE Y ESPAÑA (€/t)
Campañas 2017/2018 a 2025/2026



Fuente: Elaboración por la Subdirección General de Cultivos Herbáceos e Industriales y Aceite de Oliva del MAPA con datos de la Comisión Europea. D.G. Agricultura.

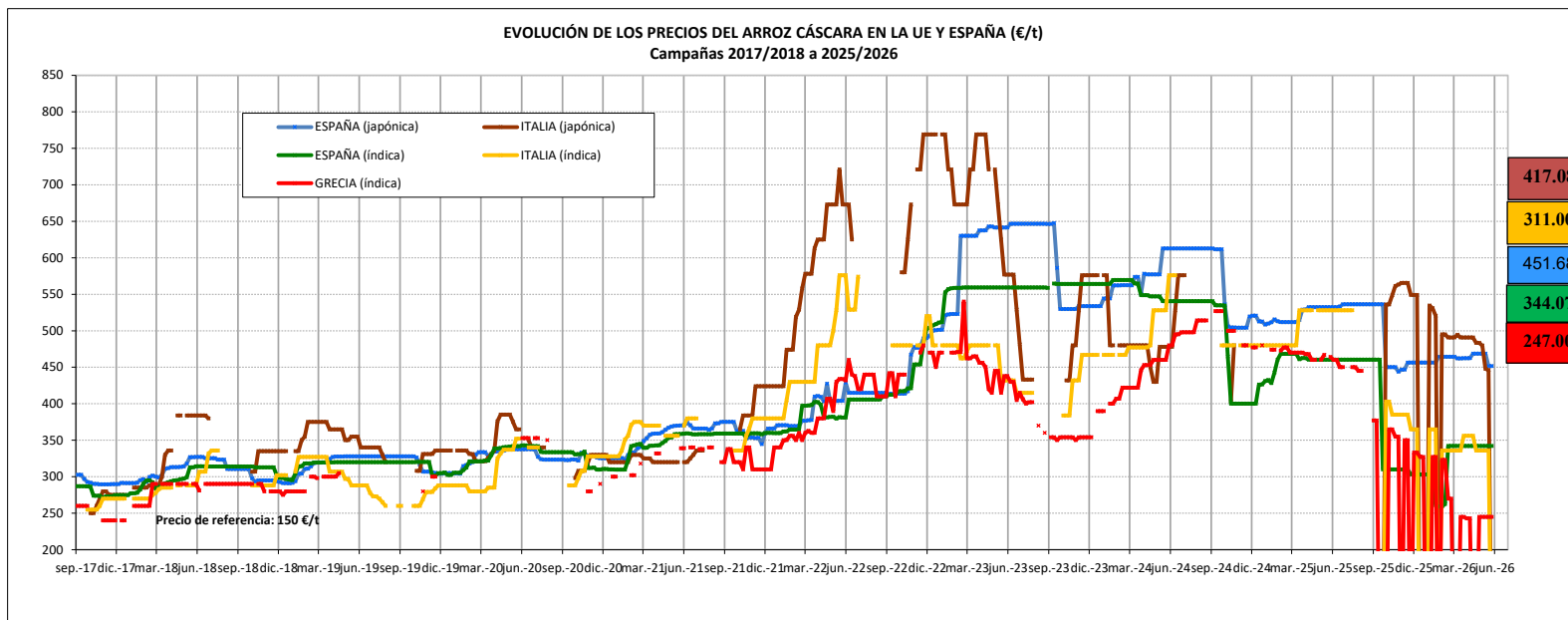
VARIACIONES PORCENTUALES SOBRE LA ÚLTIMA COTIZACIÓN

| UNIÓN EUROPEA Y ESPAÑA | | | | | | | |
|-------------------------|-------------------|-------------------|--------------------|-----------------|-----------------|------------------|---------------------------|
| | ESPAÑA (japónica) | ITALIA (japónica) | FRANCIA (japónica) | ESPAÑA (indica) | ITALIA (indica) | FRANCIA (indica) | ESPAÑA (indica parboiled) |
| Última cotización €/t | 1,082 | s/c | 1,230 | s/c | s/c | s/c | s/c |
| % s/inicio campaña (*) | ↓ -3 | n/c | ↓ -2 | n/c | n/c | n/c | n/c |
| % s/mes anterior (*) | ⇒ +0 | n/c | ↓ -1 | n/c | n/c | n/c | n/c |
| % s/semana anterior (*) | ⇒ +0 | n/c | ⇒ +0 | n/c | n/c | n/c | n/c |
| % s/año anterior (*) | ↓ -4 | n/c | ↓ -6 | n/c | n/c | n/c | n/c |

PRECIO MEDIO CAMPAÑA 2025/2026

| UNIÓN EUROPEA Y ESPAÑA | | | | | | | |
|------------------------|-------------------|-------------------|--------------------|-----------------|-----------------|------------------|---------------------------|
| | ESPAÑA (japónica) | ITALIA (japónica) | FRANCIA (japónica) | ESPAÑA (indica) | ITALIA (indica) | FRANCIA (indica) | ESPAÑA (indica parboiled) |
| Media (€/t) | 1,105 | 1,499 | 1,229 | n/c | n/c | n/c | n/c |
| Máximo (€/t) | 1,176 | 1,582 | 1,250 | n/c | n/c | n/c | n/c |
| Mínimo (€/t) | 1,066 | 1,452 | 1,200 | n/c | n/c | n/c | n/c |

EVOLUCIÓN DEL ARROZ CÁSCARA EN LA UNIÓN EUROPEA Y ESPAÑA. CAMPAÑAS 2017/2018 A 2025/2026. Unidad: €/t



Fuente: Elaboración por la Subdirección General de Cultivos Herbáceos e Industriales y Aceite de Oliva del MAPA con datos de la Comisión Europea. D.G. Agricultura.

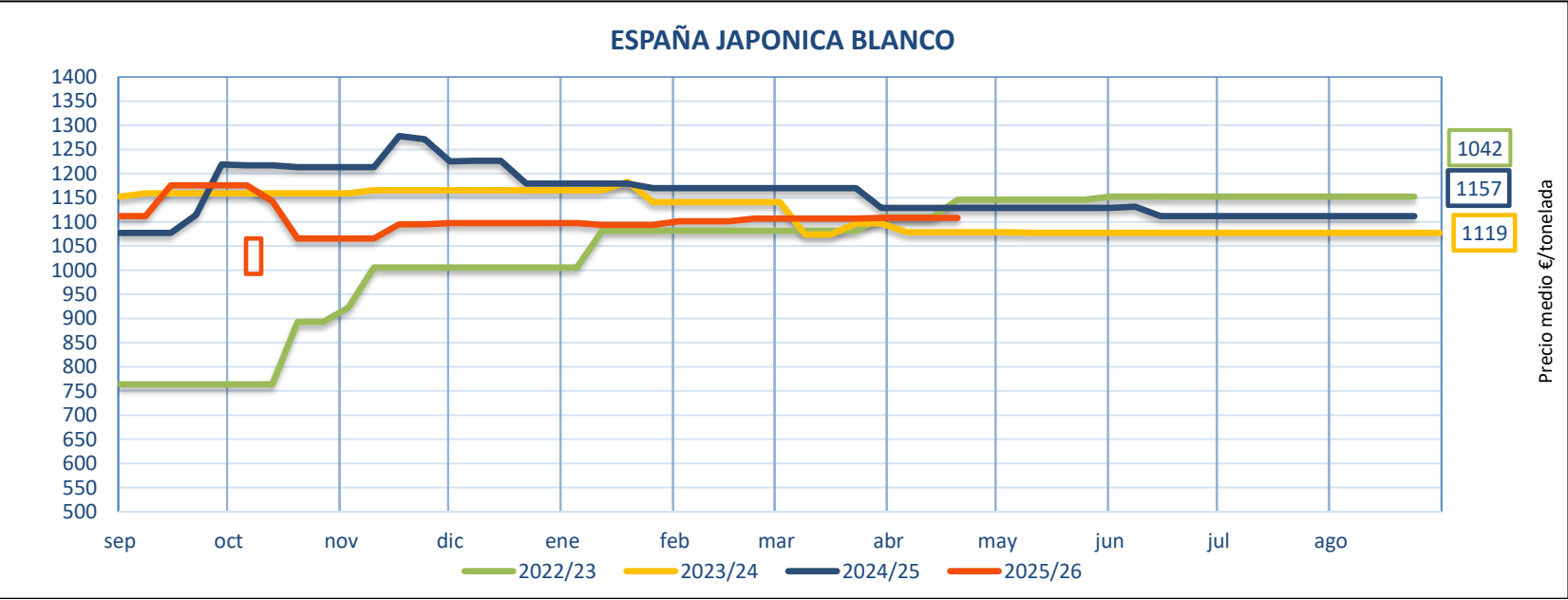
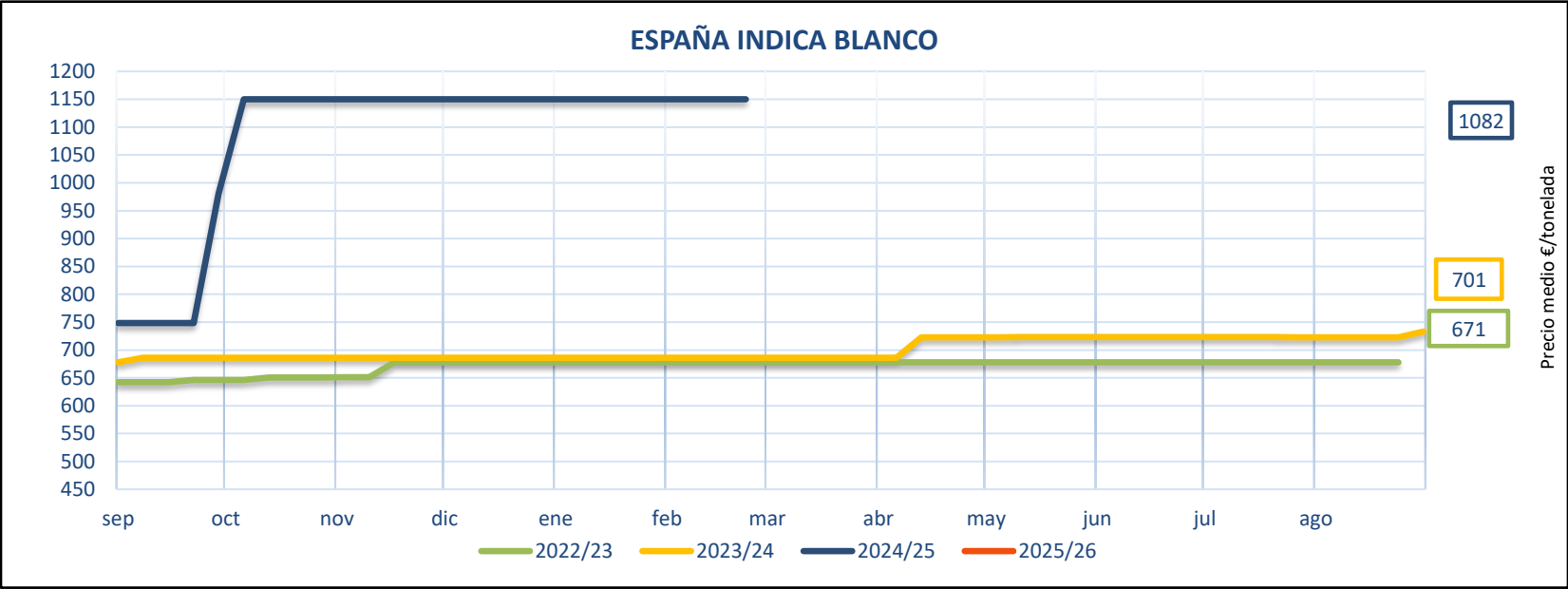
ARROZ CÁSCARA

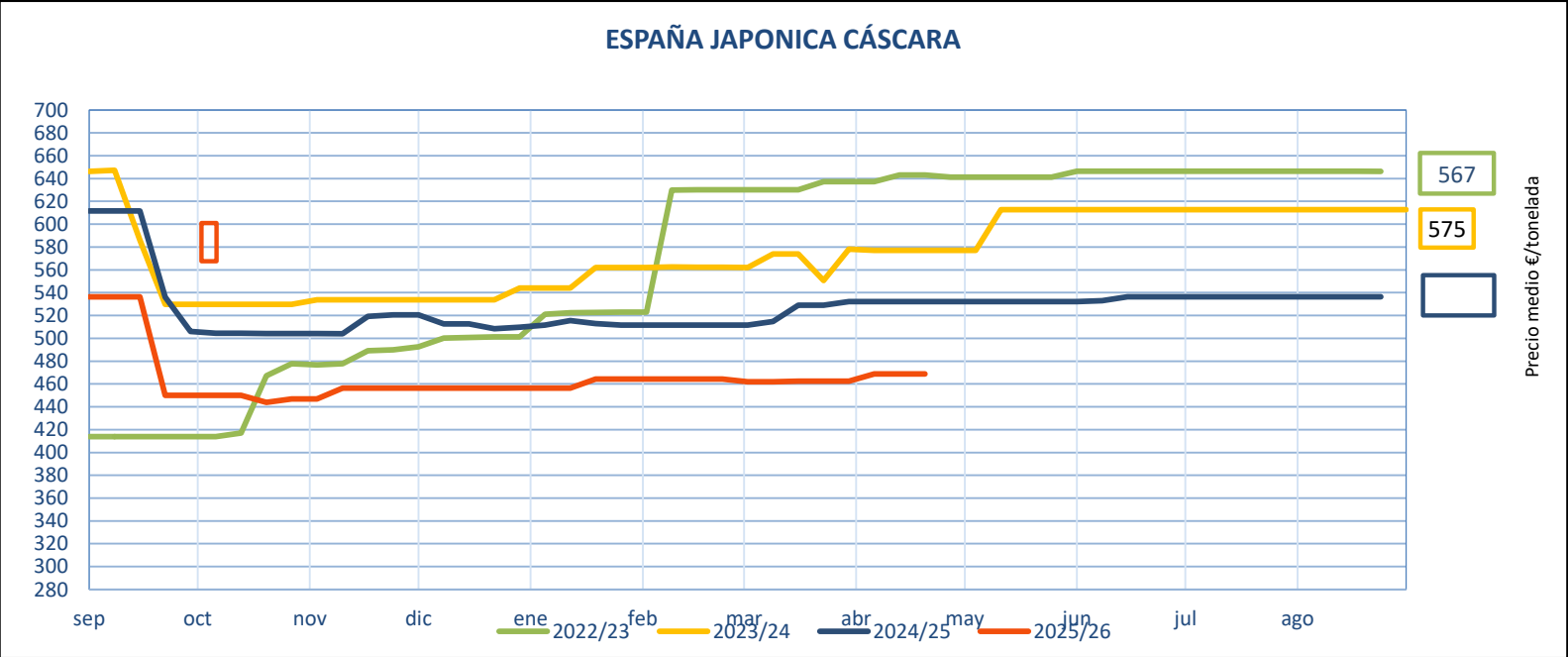
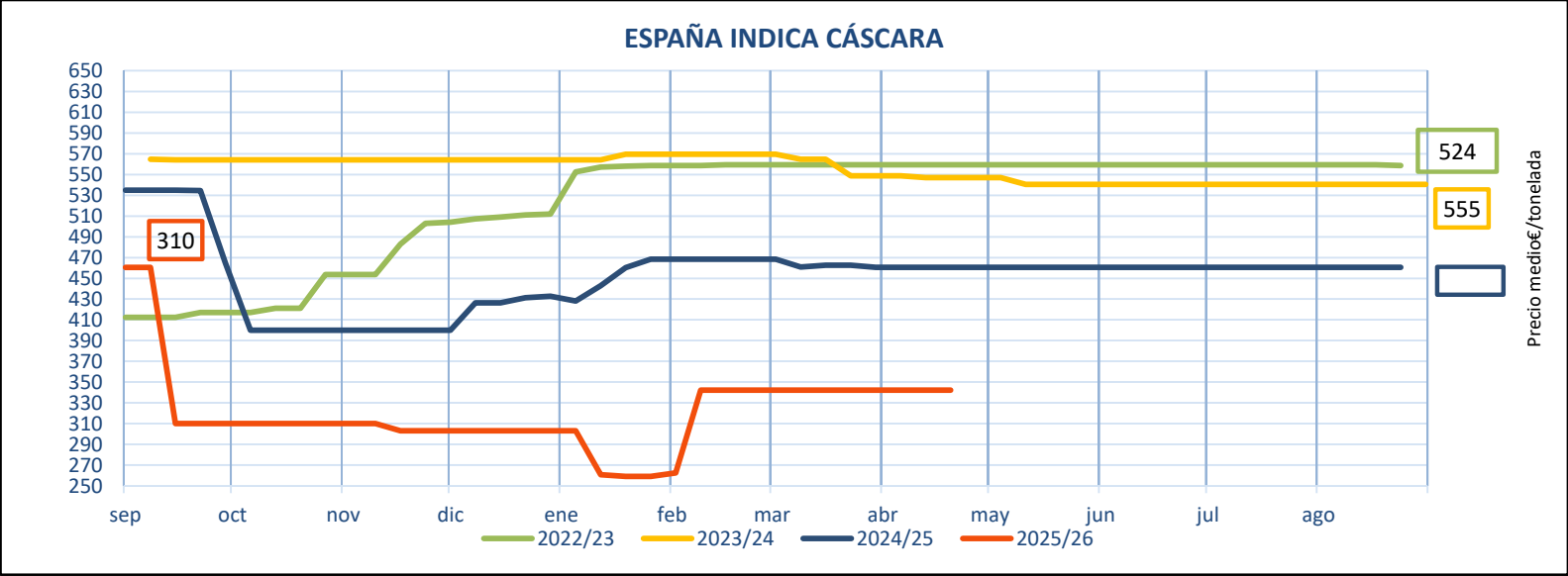
VARIACIONES PORCENTUALES SOBRE LA ÚLTIMA COTIZACIÓN

| | UNIÓN EUROPEA Y ESPAÑA | | | | |
|-----------------------|-------------------------------|--------------------------|------------------------|------------------------|------------------------|
| | ESPAÑA (japónica) | ITALIA (japónica) | ESPAÑA (indica) | ITALIA (indica) | GRECIA (indica) |
| Última cotización €/t | 452 | 417 | 344 | 311 | 247 |
| % s/inicio campaña | ↓ -16 | n/c | ↓ -25 | n/c | ↓ -34 |
| % s/mes anterior | ↓ -4 | ↓ -7 | ⇒ +1 | ↓ -7 | ⇒ +1 |
| % s/semana anterior | ⇒ +0 | ↓ -5 | ⇒ +0 | ⇒ +0 | ⇒ +0 |
| % s/año anterior | ↓ -15 | n/c | ↓ -25 | ↓ -41 | ↓ -46 |

PRECIO MEDIO CAMPAÑA 2025/2026

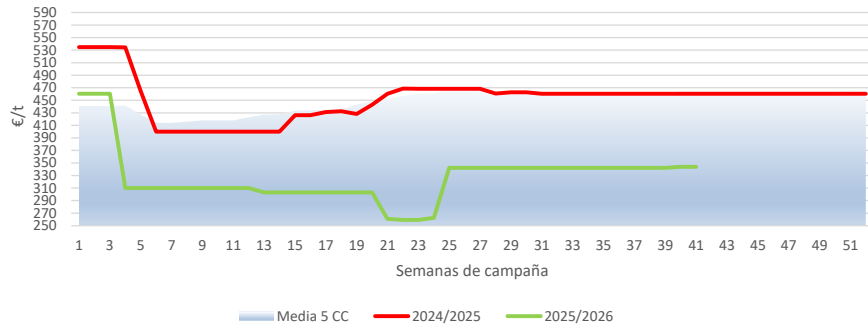
| | UNIÓN EUROPEA Y ESPAÑA | | | | |
|--------------|-------------------------------|--------------------------|------------------------|------------------------|------------------------|
| | ESPAÑA (japónica) | ITALIA (japónica) | ESPAÑA (indica) | ITALIA (indica) | GRECIA (indica) |
| Media (€/t) | 464 | 509 | 325 | 356 | 299 |
| Máximo (€/t) | 536 | 565 | 460 | 403 | 377 |
| Mínimo (€/t) | 444 | 417 | 259 | 311 | 243 |



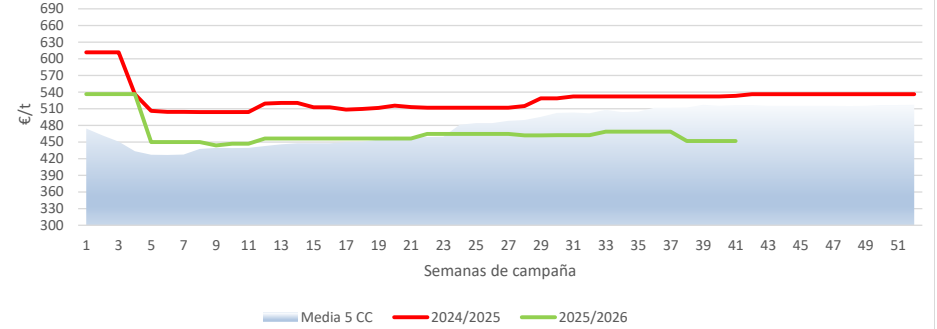


EVOLUCIÓN DEL PRECIO MEDIO DEL ARROZ. COMPARATIVA ENTRE CAMPAÑAS.

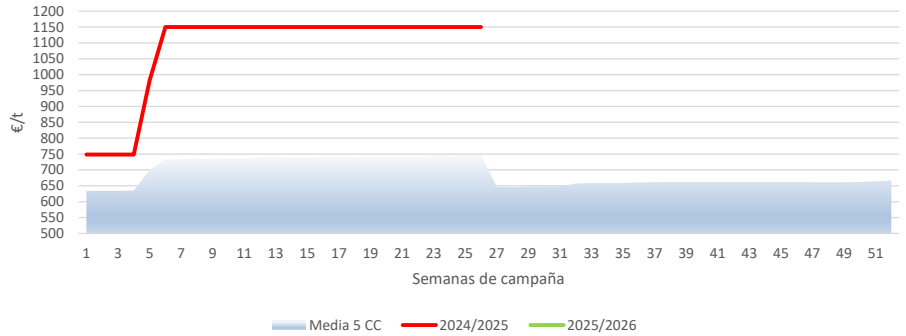
Evolución del precio medio del arroz cáscara **índica** en el mercado español.
Comparativas entre campañas.



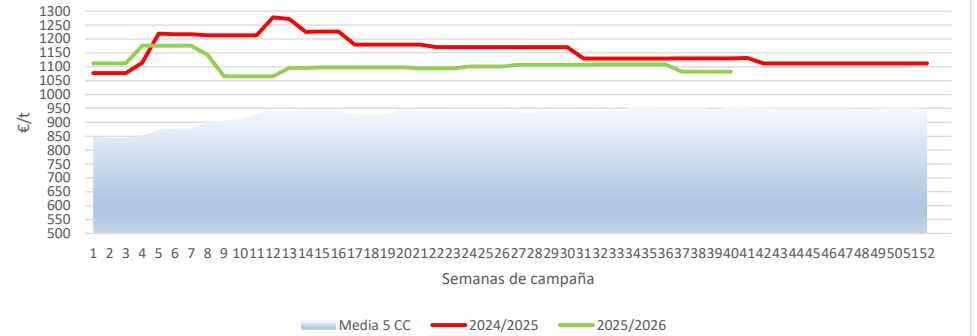
Evolución del precio medio del arroz cáscara **japónica** en el mercado español.
Comparativas entre campañas.



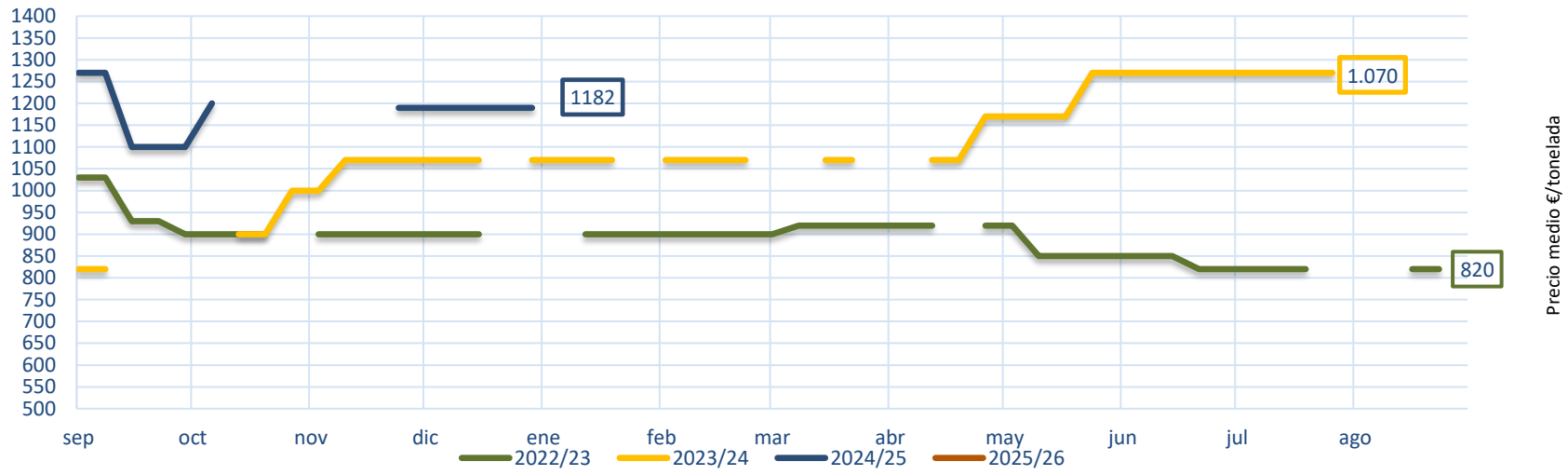
Evolución del precio medio del arroz blanco **índica** en el mercado español.
Comparativas entre campañas.



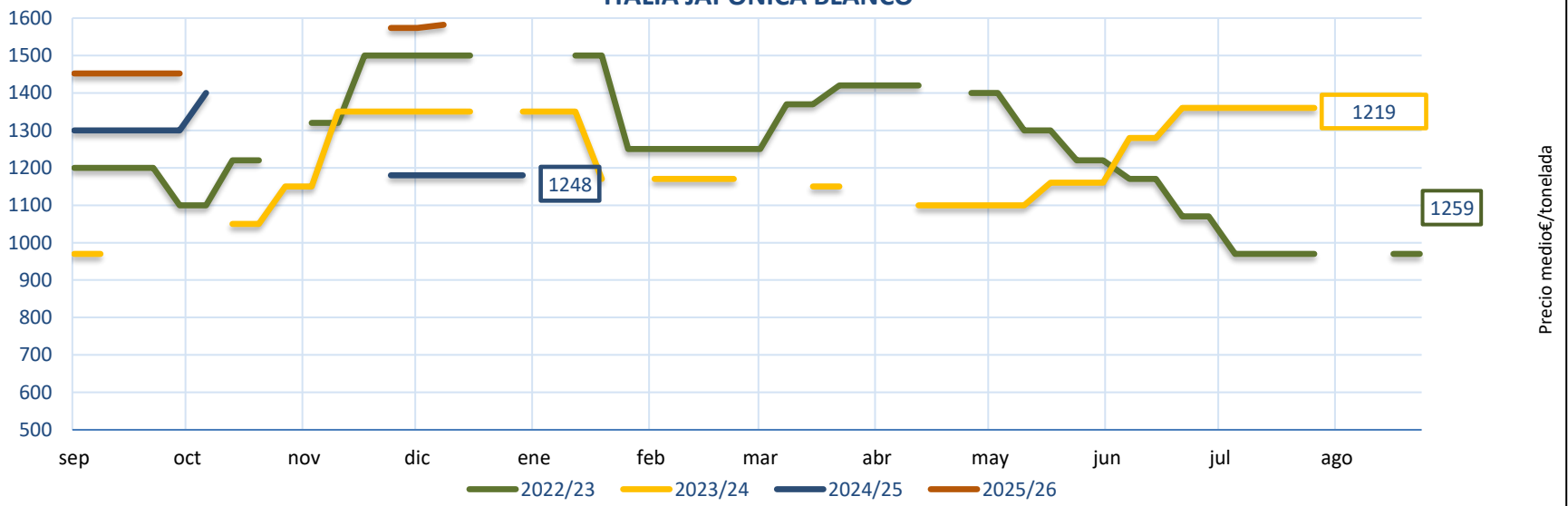
Evolución del precio medio del arroz blanco **japónica** en el mercado español. Comparativas entre campañas.



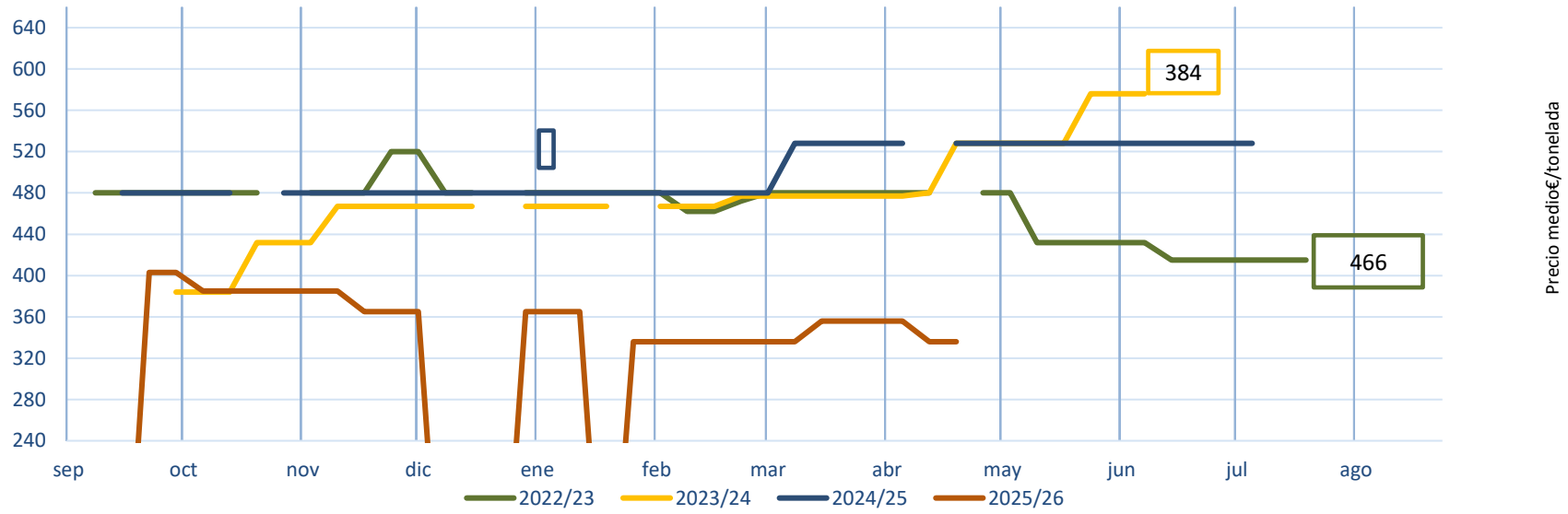
ITALIA INDICA BLANCO



ITALIA JAPONICA BLANCO



ITALIA INDICA CÁSCARA



ITALIA JAPONICA CÁSCARA

