

## **SEGUIMIENTO DEL MERCADO DEL ARROZ**

**Campaña 2025/2026**

**ABRIL 2026**

**SEMANA 14**

### **ÍNDICE:**

Evolución de los precios mundiales de arroz blanco índica  
Evolución de los precios comunitarios y nacionales de arroz blanco índica y japónica  
Evolución de los precios comunitarios y nacionales de arroz cáscara índica y japónica

Precios nacionales: SEMANA 14 (del 30 de marzo al 5 de abril)  
Precios comunitarios SEMANA 14 (del 30 de marzo al 5 de abril)  
Precios mundiales: 7 de abril

Campaña de comercialización desde el 1 de septiembre hasta el 31 de agosto del año siguiente

Nota: Entre las informaciones manejadas para elaborar este informe se encuentran las de la S. G. Análisis, Coordinación y Estadísticas de la Subsecretaría del MAPA, el Consejo Internacional de Cereales (CIC), la Comisión Europea y diversas publicaciones del ámbito agrario nacional e internacional.

NIPO: 003-25-023-7

<https://cpage.mpr.gob.es/>

**SUBDIRECCIÓN GENERAL DE CULTIVOS HERBÁCEOS E INDUSTRIALES Y ACEITE DE OLIVA  
DIRECCIÓN GENERAL DE PRODUCCIONES Y MERCADOS AGRARIOS. MAPA.**



Aviso Legal: los contenidos de esta publicación podrán ser reutilizados, citando la fuente y la fecha, en su caso, de la última actualización.

**Título:**

Seguimiento del Mercado del Arroz.

**Edita:**

© Ministerio de Agricultura, Pesca y Alimentación.  
Secretaría General Técnica. Centro de Publicaciones.

**Unidad proponente:**

Dirección General de Producciones y Mercados Agrarios.  
Subdirección General de Cultivos Herbáceos e Industriales y Aceite de Oliva.

**NIPO:** 003-25-023-7

**Tienda online:**

[www.mapa.gob.es](http://www.mapa.gob.es)

<https://servicio.mapa.gob.es/tienda/>

**e-mail:**

[centropublicaciones@mapa.es](mailto:centropublicaciones@mapa.es)

**Catálogo de Publicaciones de la Administración General del Estado:**

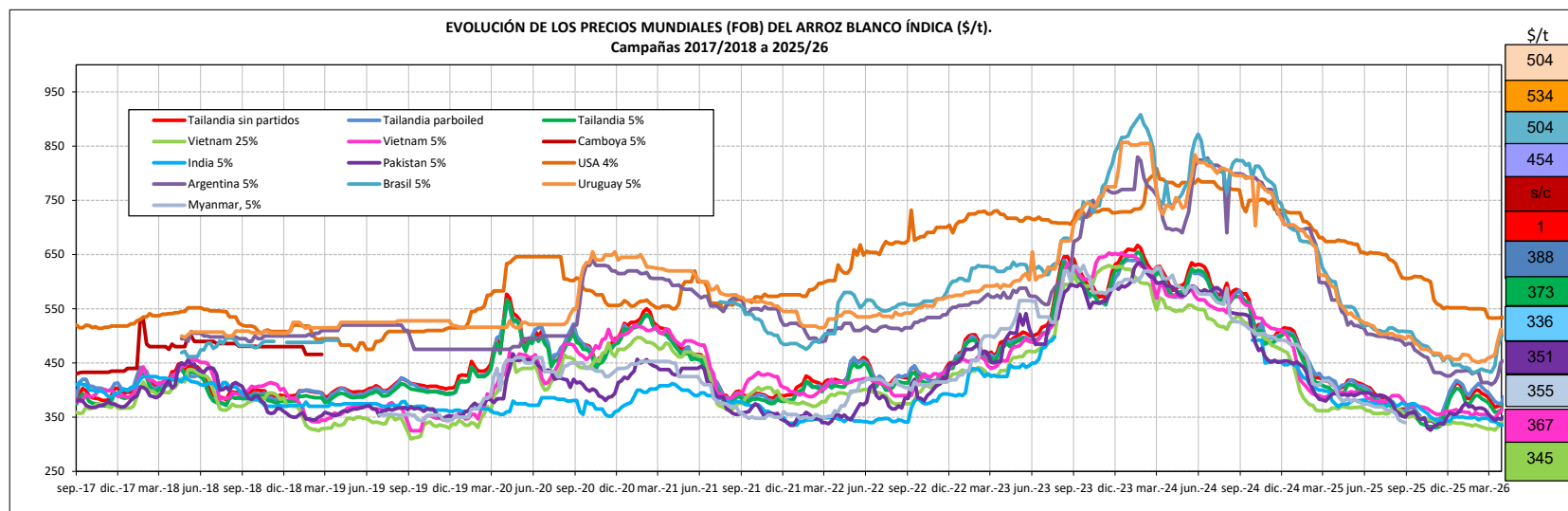
<https://cpage.mpr.gob.es/>

Para contribuir a la protección del medio ambiente, se recomienda imprimir esta publicación únicamente si es estrictamente necesario, ya sea en su totalidad o en parte.

 GOBIERNO DE ESPAÑA	MINISTERIO DE AGRICULTURA, PESCA Y ALIMENTACIÓN	SUBSECRETARIA
		SECRETARIA GENERAL TECNICA
		DIVISION DE ARCHIVOS Y PUBLICACIONES

Semana 14, Abril 2026		PRECIOS SEMANALES ARROZ. CAMPAÑA 2025/26										Semana 14, Abril 2026																																																																																																																																																																																																																																															
Última cotización \$/t		Diferencia semanal \$/t		% sobre la cotización			Campaña 2025/26		Última cotización €/t		Diferencia semanal €/t		% sobre la cotización			Campaña 2025/26																																																																																																																																																																																																																																											
				semana anterior	mes anterior	año anterior	Mínimo campaña \$/t	Máximo campaña \$/t					semana anterior	mes anterior	año anterior	Mínimo campaña €/t	Máximo campaña €/t																																																																																																																																																																																																																																										
<p><b>ARROZ BLANCO (indica) \$/t</b> <i>Elaboración Subdirección General de Cultivos Herbáceos e Industriales y Aceite de Oliva con fuente del Consejo Internacional de Cereales (CIC)</i></p>																																																																																																																																																																																																																																																											
<p><b>Mundiales</b></p> <table border="1"> <tr> <td>Thailandia sin partidos</td> <td>382</td> <td>+10</td> <td>↑ +3</td> <td>↑ +1</td> <td>↓ -5</td> <td>341</td> <td>413</td> <td colspan="10"></td> </tr> <tr> <td>Tailandia parboiled</td> <td>388</td> <td>+14</td> <td>↑ +4</td> <td>→ +0</td> <td>↓ -3</td> <td>343</td> <td>418</td> <td colspan="10"></td> </tr> <tr> <td>Tailandia 5%</td> <td>373</td> <td>+10</td> <td>↑ +3</td> <td>↑ +1</td> <td>↓ -4</td> <td>331</td> <td>403</td> <td colspan="10"></td> </tr> <tr> <td>Vietnam 25%</td> <td>345</td> <td>+6</td> <td>↑ +2</td> <td>↑ +5</td> <td>↓ -5</td> <td>326</td> <td>352</td> <td colspan="10"></td> </tr> <tr> <td>Vietnam 5%</td> <td>367</td> <td>+5</td> <td>↑ +1</td> <td>↑ +5</td> <td>↓ -7</td> <td>348</td> <td>373</td> <td colspan="10"></td> </tr> <tr> <td>Camboya 5%</td> <td>s/c</td> <td>n/c</td> <td>n/c</td> <td>n/c</td> <td>n/c</td> <td>n/c</td> <td>n/c</td> <td colspan="10"></td> </tr> <tr> <td>Myanmar 5%</td> <td>355</td> <td>+0</td> <td>→ +0</td> <td>→ +0</td> <td>↓ -9</td> <td>317</td> <td>356</td> <td colspan="10"></td> </tr> <tr> <td>India 5%</td> <td>336</td> <td>+1</td> <td>→ +0</td> <td>↓ -2</td> <td>↓ -9</td> <td>335</td> <td>375</td> <td colspan="10"></td> </tr> <tr> <td>Pakistan 5%</td> <td>351</td> <td>+5</td> <td>↑ +1</td> <td>→ +0</td> <td>↓ -10</td> <td>326</td> <td>376</td> <td colspan="10"></td> </tr> <tr> <td>USA 4%</td> <td>534</td> <td>+0</td> <td>→ +0</td> <td>→ +0</td> <td>↓ -21</td> <td>533</td> <td>610</td> <td colspan="10"></td> </tr> <tr> <td>Argentina 5%</td> <td>454</td> <td>+3</td> <td>↑ +1</td> <td>↑ +11</td> <td>↓ -20</td> <td>410</td> <td>486</td> <td colspan="10"></td> </tr> <tr> <td>Brazil 5%</td> <td>504</td> <td>+6</td> <td>↑ +1</td> <td>↑ +16</td> <td>↓ -12</td> <td>432</td> <td>508</td> <td colspan="10"></td> </tr> <tr> <td>Uruguay 5%</td> <td>504</td> <td>-8</td> <td>↓ -2</td> <td>↑ +9</td> <td>↓ -10</td> <td>451</td> <td>512</td> <td colspan="10"></td> </tr> </table>																		Thailandia sin partidos	382	+10	↑ +3	↑ +1	↓ -5	341	413											Tailandia parboiled	388	+14	↑ +4	→ +0	↓ -3	343	418											Tailandia 5%	373	+10	↑ +3	↑ +1	↓ -4	331	403											Vietnam 25%	345	+6	↑ +2	↑ +5	↓ -5	326	352											Vietnam 5%	367	+5	↑ +1	↑ +5	↓ -7	348	373											Camboya 5%	s/c	n/c	n/c	n/c	n/c	n/c	n/c											Myanmar 5%	355	+0	→ +0	→ +0	↓ -9	317	356											India 5%	336	+1	→ +0	↓ -2	↓ -9	335	375											Pakistan 5%	351	+5	↑ +1	→ +0	↓ -10	326	376											USA 4%	534	+0	→ +0	→ +0	↓ -21	533	610											Argentina 5%	454	+3	↑ +1	↑ +11	↓ -20	410	486											Brazil 5%	504	+6	↑ +1	↑ +16	↓ -12	432	508											Uruguay 5%	504	-8	↓ -2	↑ +9	↓ -10	451	512										
Thailandia sin partidos	382	+10	↑ +3	↑ +1	↓ -5	341	413																																																																																																																																																																																																																																																				
Tailandia parboiled	388	+14	↑ +4	→ +0	↓ -3	343	418																																																																																																																																																																																																																																																				
Tailandia 5%	373	+10	↑ +3	↑ +1	↓ -4	331	403																																																																																																																																																																																																																																																				
Vietnam 25%	345	+6	↑ +2	↑ +5	↓ -5	326	352																																																																																																																																																																																																																																																				
Vietnam 5%	367	+5	↑ +1	↑ +5	↓ -7	348	373																																																																																																																																																																																																																																																				
Camboya 5%	s/c	n/c	n/c	n/c	n/c	n/c	n/c																																																																																																																																																																																																																																																				
Myanmar 5%	355	+0	→ +0	→ +0	↓ -9	317	356																																																																																																																																																																																																																																																				
India 5%	336	+1	→ +0	↓ -2	↓ -9	335	375																																																																																																																																																																																																																																																				
Pakistan 5%	351	+5	↑ +1	→ +0	↓ -10	326	376																																																																																																																																																																																																																																																				
USA 4%	534	+0	→ +0	→ +0	↓ -21	533	610																																																																																																																																																																																																																																																				
Argentina 5%	454	+3	↑ +1	↑ +11	↓ -20	410	486																																																																																																																																																																																																																																																				
Brazil 5%	504	+6	↑ +1	↑ +16	↓ -12	432	508																																																																																																																																																																																																																																																				
Uruguay 5%	504	-8	↓ -2	↑ +9	↓ -10	451	512																																																																																																																																																																																																																																																				
<p><b>ARROZ BLANCO €/t</b> <i>Elaboración Subdirección General de Cultivos Herbáceos e Industriales y Aceite de Oliva con fuente de los Comités de Gestión UE y la S. G. Estadísticas MAPA</i></p>																																																																																																																																																																																																																																																											
<p><b>Unión Europea</b></p> <table border="1"> <tr> <td>ITALIA (japónica)</td> <td>s/c</td> <td>n/c</td> <td>n/c</td> <td>n/c</td> <td>n/c</td> <td>1452</td> <td>1582</td> <td colspan="10"></td> </tr> <tr> <td>ITALIA (indica)</td> <td>s/c</td> <td>n/c</td> <td>n/c</td> <td>n/c</td> <td>n/c</td> <td>n/c</td> <td>n/c</td> <td colspan="10"></td> </tr> <tr> <td>FRANCIA (japónica)</td> <td>s/c</td> <td>n/c</td> <td>n/c</td> <td>n/c</td> <td>n/c</td> <td>1200</td> <td>1250</td> <td colspan="10"></td> </tr> <tr> <td>FRANCIA (indica)</td> <td>s/c</td> <td>n/c</td> <td>n/c</td> <td>n/c</td> <td>n/c</td> <td>n/c</td> <td>n/c</td> <td colspan="10"></td> </tr> </table> <p><b>España</b></p> <table border="1"> <tr> <td>ESPAÑA (japónica)</td> <td>1.107</td> <td>+0</td> <td>→ +0</td> <td>→ +0</td> <td>↓ -2</td> <td>1066</td> <td>1176</td> <td colspan="10"></td> </tr> <tr> <td>ESPAÑA (indica)</td> <td>s/c</td> <td>n/c</td> <td>n/c</td> <td>n/c</td> <td>n/c</td> <td>n/c</td> <td>n/c</td> <td colspan="10"></td> </tr> <tr> <td>ESPAÑA (indica parboiled)</td> <td>s/c</td> <td>n/c</td> <td>n/c</td> <td>n/c</td> <td>n/c</td> <td>n/c</td> <td>n/c</td> <td colspan="10"></td> </tr> </table>																		ITALIA (japónica)	s/c	n/c	n/c	n/c	n/c	1452	1582											ITALIA (indica)	s/c	n/c	n/c	n/c	n/c	n/c	n/c											FRANCIA (japónica)	s/c	n/c	n/c	n/c	n/c	1200	1250											FRANCIA (indica)	s/c	n/c	n/c	n/c	n/c	n/c	n/c											ESPAÑA (japónica)	1.107	+0	→ +0	→ +0	↓ -2	1066	1176											ESPAÑA (indica)	s/c	n/c	n/c	n/c	n/c	n/c	n/c											ESPAÑA (indica parboiled)	s/c	n/c	n/c	n/c	n/c	n/c	n/c																																																																																																																						
ITALIA (japónica)	s/c	n/c	n/c	n/c	n/c	1452	1582																																																																																																																																																																																																																																																				
ITALIA (indica)	s/c	n/c	n/c	n/c	n/c	n/c	n/c																																																																																																																																																																																																																																																				
FRANCIA (japónica)	s/c	n/c	n/c	n/c	n/c	1200	1250																																																																																																																																																																																																																																																				
FRANCIA (indica)	s/c	n/c	n/c	n/c	n/c	n/c	n/c																																																																																																																																																																																																																																																				
ESPAÑA (japónica)	1.107	+0	→ +0	→ +0	↓ -2	1066	1176																																																																																																																																																																																																																																																				
ESPAÑA (indica)	s/c	n/c	n/c	n/c	n/c	n/c	n/c																																																																																																																																																																																																																																																				
ESPAÑA (indica parboiled)	s/c	n/c	n/c	n/c	n/c	n/c	n/c																																																																																																																																																																																																																																																				
<p><b>Tipo de Cambio EUR/USD</b> <i>Elaboración Subdirección General de Cultivos Herbáceos e Industriales y Aceite de Oliva con fuente del Consejo Internacional de Cereales (CIC)</i></p>																																																																																																																																																																																																																																																											
<table border="1"> <tr> <td colspan="2">Dólares USA</td> <td colspan="3">% sobre la cotización</td> <td colspan="2">Dólares USA</td> <td colspan="10"></td> </tr> <tr> <td>Última cotización</td> <td>Diferencia semanal</td> <td>semana anterior</td> <td>mes anterior</td> <td>año anterior</td> <td>Mínimo campaña</td> <td>Máximo campaña</td> <td colspan="10"></td> </tr> <tr> <td>1 Euro</td> <td>1,1574</td> <td>0,0053</td> <td>→ +0,46</td> <td>↓ -0,69</td> <td>↑ +6,02</td> <td>1,1494</td> <td>1,1976</td> <td colspan="10"></td> </tr> </table>																		Dólares USA		% sobre la cotización			Dólares USA												Última cotización	Diferencia semanal	semana anterior	mes anterior	año anterior	Mínimo campaña	Máximo campaña											1 Euro	1,1574	0,0053	→ +0,46	↓ -0,69	↑ +6,02	1,1494	1,1976																																																																																																																																																																																																
Dólares USA		% sobre la cotización			Dólares USA																																																																																																																																																																																																																																																						
Última cotización	Diferencia semanal	semana anterior	mes anterior	año anterior	Mínimo campaña	Máximo campaña																																																																																																																																																																																																																																																					
1 Euro	1,1574	0,0053	→ +0,46	↓ -0,69	↑ +6,02	1,1494	1,1976																																																																																																																																																																																																																																																				
<p><b>ARROZ CÁSCARA €/t</b> <i>Elaboración Subdirección General de Cultivos Herbáceos e Industriales y Aceite de Oliva con fuente de los Comités de Gestión UE y la S. G. Estadísticas MAPA</i></p>																																																																																																																																																																																																																																																											
<p><b>Unión Europea</b></p> <table border="1"> <tr> <td>ITALIA (japónica)</td> <td>s/c</td> <td>n/c</td> <td>n/c</td> <td>n/c</td> <td>n/c</td> <td>536</td> <td>565</td> <td colspan="10"></td> </tr> <tr> <td>ITALIA (indica)</td> <td>s/c</td> <td>n/c</td> <td>n/c</td> <td>n/c</td> <td>n/c</td> <td>336</td> <td>403</td> <td colspan="10"></td> </tr> <tr> <td>GRECIA (indica)</td> <td>s/c</td> <td>n/c</td> <td>n/c</td> <td>n/c</td> <td>n/c</td> <td>245</td> <td>377</td> <td colspan="10"></td> </tr> </table> <p><b>España</b></p> <table border="1"> <tr> <td>ESPAÑA (japónica)</td> <td>462</td> <td>+0</td> <td>→ +0</td> <td>→ +0</td> <td>↓ -13</td> <td>444</td> <td>536</td> <td colspan="10"></td> </tr> <tr> <td>ESPAÑA (indica)</td> <td>342</td> <td>+0</td> <td>→ +0</td> <td>→ +0</td> <td>↓ -26</td> <td>259</td> <td>460</td> <td colspan="10"></td> </tr> </table>																		ITALIA (japónica)	s/c	n/c	n/c	n/c	n/c	536	565											ITALIA (indica)	s/c	n/c	n/c	n/c	n/c	336	403											GRECIA (indica)	s/c	n/c	n/c	n/c	n/c	245	377											ESPAÑA (japónica)	462	+0	→ +0	→ +0	↓ -13	444	536											ESPAÑA (indica)	342	+0	→ +0	→ +0	↓ -26	259	460																																																																																																																																																										
ITALIA (japónica)	s/c	n/c	n/c	n/c	n/c	536	565																																																																																																																																																																																																																																																				
ITALIA (indica)	s/c	n/c	n/c	n/c	n/c	336	403																																																																																																																																																																																																																																																				
GRECIA (indica)	s/c	n/c	n/c	n/c	n/c	245	377																																																																																																																																																																																																																																																				
ESPAÑA (japónica)	462	+0	→ +0	→ +0	↓ -13	444	536																																																																																																																																																																																																																																																				
ESPAÑA (indica)	342	+0	→ +0	→ +0	↓ -26	259	460																																																																																																																																																																																																																																																				

## EVOLUCIÓN DEL ARROZ BLANCO. CAMPAÑAS 2017/2018 A 2025/2026.



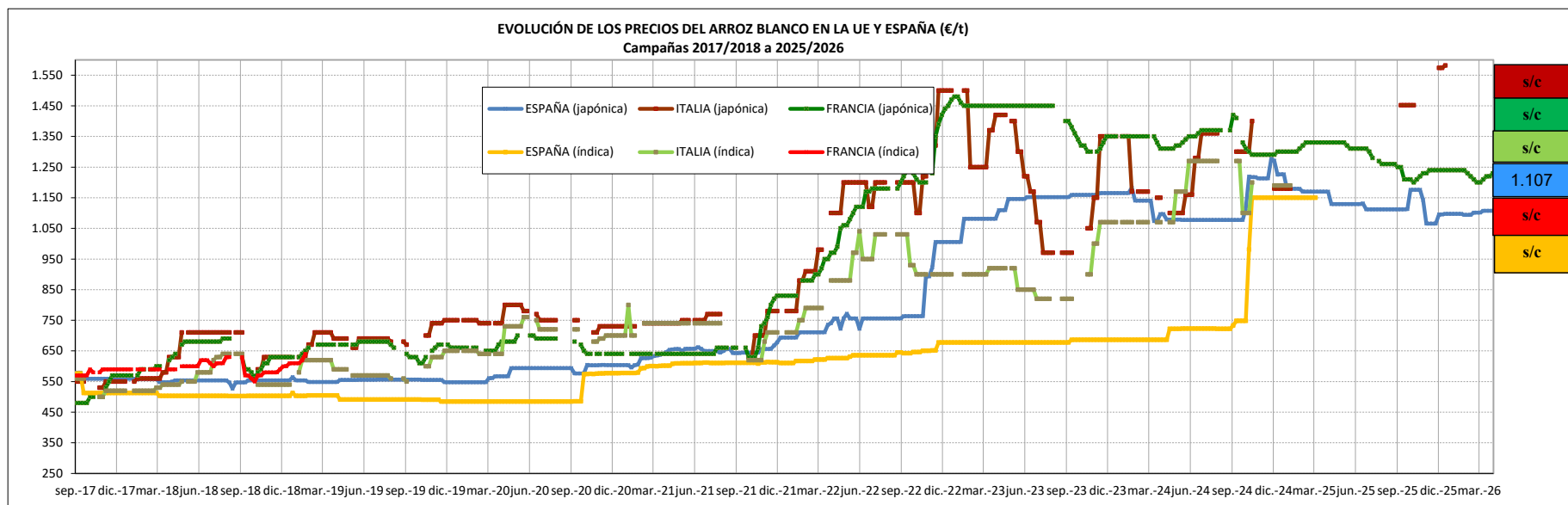
### VARIACIONES PORCENTUALES SOBRE LA ÚLTIMA COTIZACIÓN

	MUNDIALES													
	Thailandia sin partidos	Thailandia parboiled	Thailandia 5%	Vietnam 25%	Vietnam 5%	Camboya 5%	India 5%	Pakistan 5%	USA 4%	Argentina 5%	Brazil 5%	Myanmar 5%	Uruguay 5%	
Última cotización \$/t	382	388	373	345	367	s/c	336	351	534	454	504	355	504	
% s/inicio campaña (*)	↑ +1	⇒ +0	↑ +1	↑ +5	↑ +5	n/c	↓ -2	⇒ +0	⇒ +0	↑ +11	↑ +16	⇒ +0	↑ +9	
% s/mes anterior (*)	↑ +3	↑ +4	↑ +3	↑ +2	↑ +1	n/c	⇒ +0	↑ +1	⇒ +0	↑ +1	⇒ +1	⇒ +0	↓ -2	
% s/semana anterior (*)	↓ -5	↓ -3	↓ -4	↓ -5	↓ -7	n/c	↓ -9	↓ -10	↓ -21	↓ -20	↓ -12	↓ -9	↓ -10	
% s/año anterior (*)	⇒ +0	⇒ +0	⇒ +0	⇒ +0	⇒ +0	⇒ +0	⇒ +0	⇒ +0	⇒ +0	⇒ +0	⇒ +0	⇒ +0	⇒ +0	

(\*) La comparativa de los precios mundiales se realiza en dólares en lugar de euros debido a que la depreciación anual del euro frente al dólar supera el 10% pudiendo dar lugar a valores positivos (en €) cuando en realidad son negativos (en \$).

### PRECIO MEDIO CAMPAÑA 2025/2026

	MUNDIALES													
	Thailandia sin partidos	Thailandia parboiled	Thailandia 5%	Vietnam 25%	Vietnam 5%	Camboya 5%	India 5%	Pakistan 5%	USA 4%	Argentina 5%	Brazil 5%	Uruguay 5%	Myanmar 5%	
Media (\$/t)	375	380	365	339	361	n/c	351	353	563	440	n/c	470	339	
Máximo (\$/t)	413	418	403	352	373	n/c	375	376	610	486	n/c	512	356	
Mínimo (\$/t)	341	343	331	326	348	n/c	335	326	533	410	n/c	451	317	



Fuente: Elaboración por la Subdirección General de Cultivos Herbáceos e Industriales y Aceite de Oliva del MAPA con datos de la Comisión Europea. D.G. Agricultura.

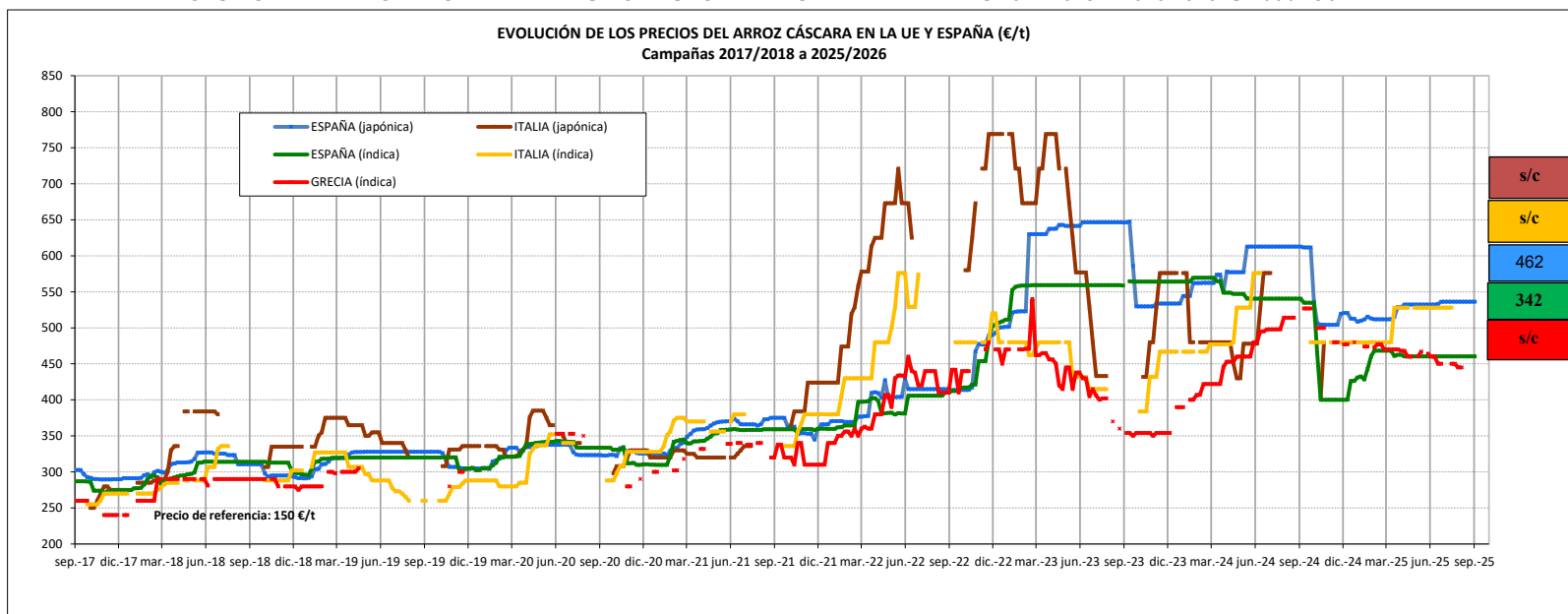
**VARIACIONES PORCENTUALES SOBRE LA ÚLTIMA COTIZACIÓN**

UNIÓN EUROPEA Y ESPAÑA							
	ESPAÑA (japónica)	ITALIA (japónica)	FRANCIA (japónica)	ESPAÑA (indica)	ITALIA (indica)	FRANCIA (indica)	ESPAÑA (indica parboiled)
Última cotización €/t	1.107	s/c	s/c	s/c	s/c	s/c	s/c
% s/inicio campaña (*)	↓ -0	n/c	n/c	n/c	n/c	n/c	n/c
% s/mes anterior (*)	→ +0	n/c	n/c	n/c	n/c	n/c	n/c
% s/semana anterior (*)	→ +0	n/c	n/c	n/c	n/c	n/c	n/c
% s/año anterior (*)	↓ -2	n/c	n/c	n/c	n/c	n/c	n/c

**PRECIO MEDIO CAMPAÑA 2025/2026**

UNIÓN EUROPEA Y ESPAÑA							
	ESPAÑA (japónica)	ITALIA (japónica)	FRANCIA (japónica)	ESPAÑA (indica)	ITALIA (indica)	FRANCIA (indica)	ESPAÑA (indica parboiled)
Media (€/t)	1.108	1.499	1.226	n/c	n/c	n/c	n/c
Máximo (€/t)	1.176	1.582	1.250	n/c	n/c	n/c	n/c
Mínimo (€/t)	1.066	1.452	1.200	n/c	n/c	n/c	n/c

**EVOLUCIÓN DEL ARROZ CÁSCARA EN LA UNIÓN EUROPEA Y ESPAÑA. CAMPAÑAS 2017/2018 A 2025/2026. Unidad: €/t**



Fuente: Elaboración por la Subdirección General de Cultivos Herbáceos e Industriales y Aceite de Oliva del MAPA con datos de la Comisión Europea. D.G. Agricultura.

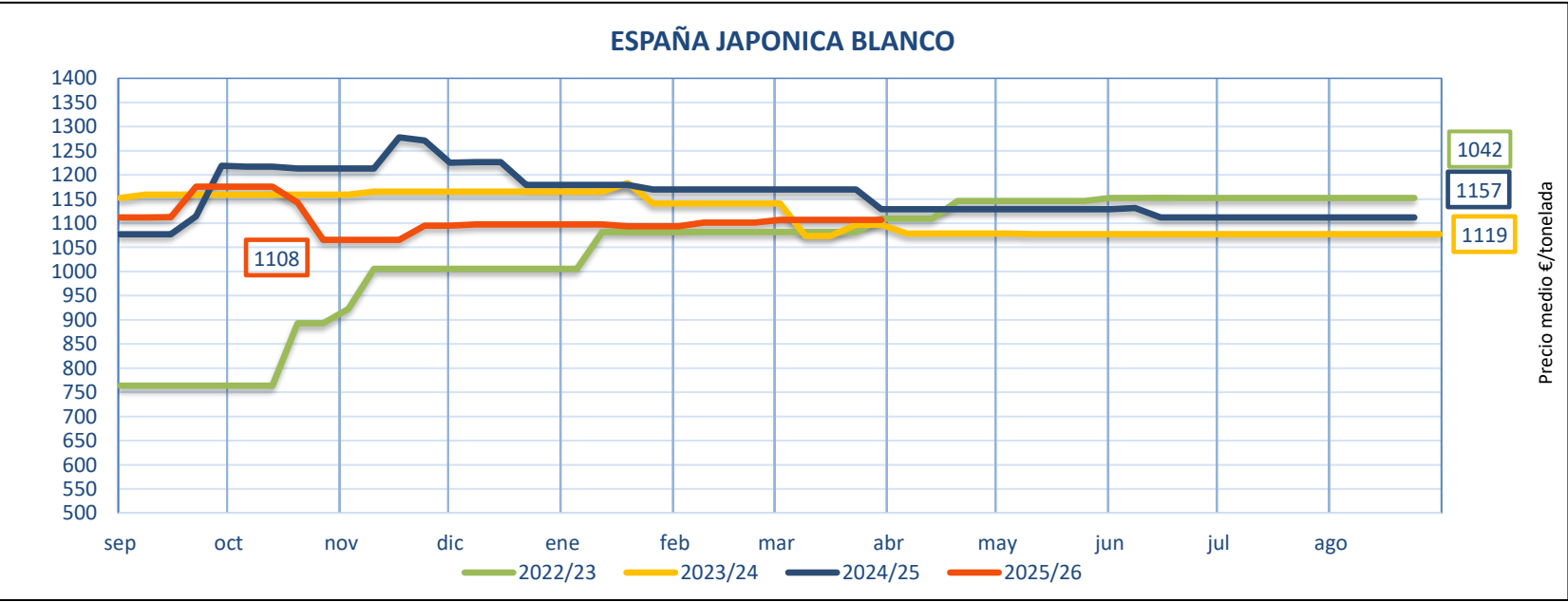
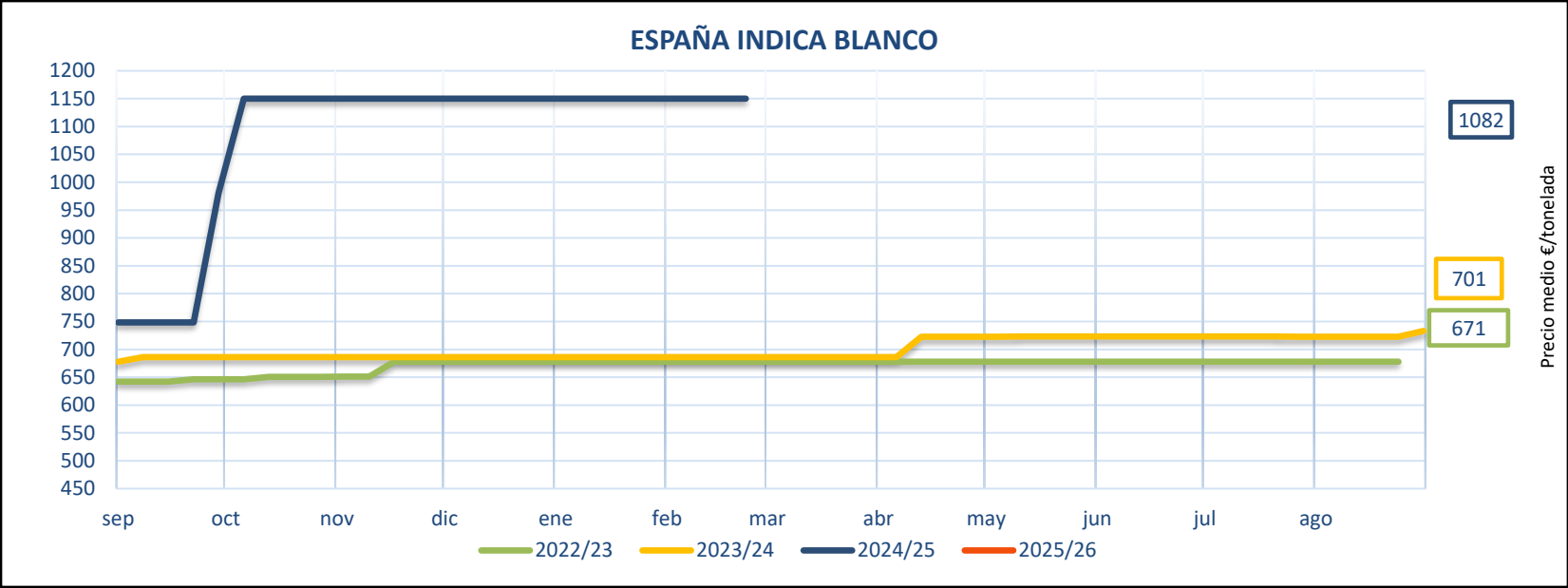
**ARROZ CÁSCARA**

**VARIACIONES PORCENTUALES SOBRE LA ÚLTIMA COTIZACIÓN**

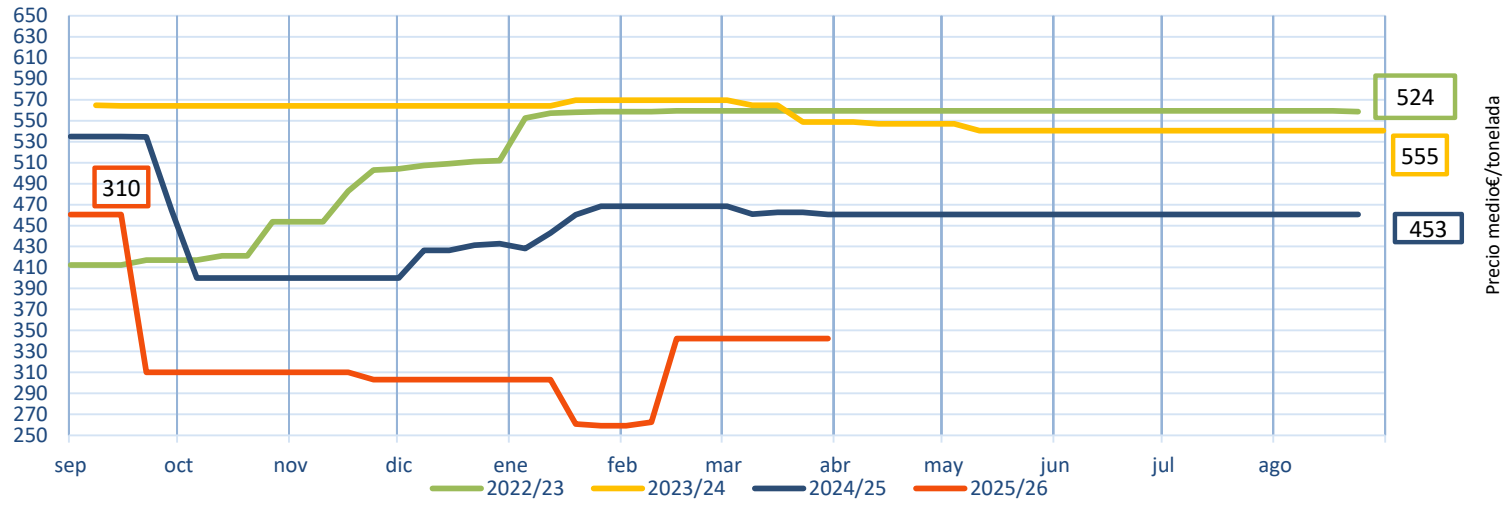
	UNIÓN EUROPEA Y ESPAÑA				
	ESPAÑA (japónica)	ITALIA (japónica)	ESPAÑA (indica)	ITALIA (indica)	GRECIA (indica)
Última cotización €/t	462	s/c	342	s/c	s/c
% s/inicio campaña	↓ -14	n/c	↓ -26	n/c	n/c
% s/mes anterior	⇒ +0	n/c	⇒ +0	n/c	n/c
% s/semana anterior	⇒ +0	n/c	⇒ +0	n/c	n/c
% s/año anterior	↓ -13	n/c	↓ -26	n/c	n/c

**PRECIO MEDIO CAMPAÑA 2025/2026**

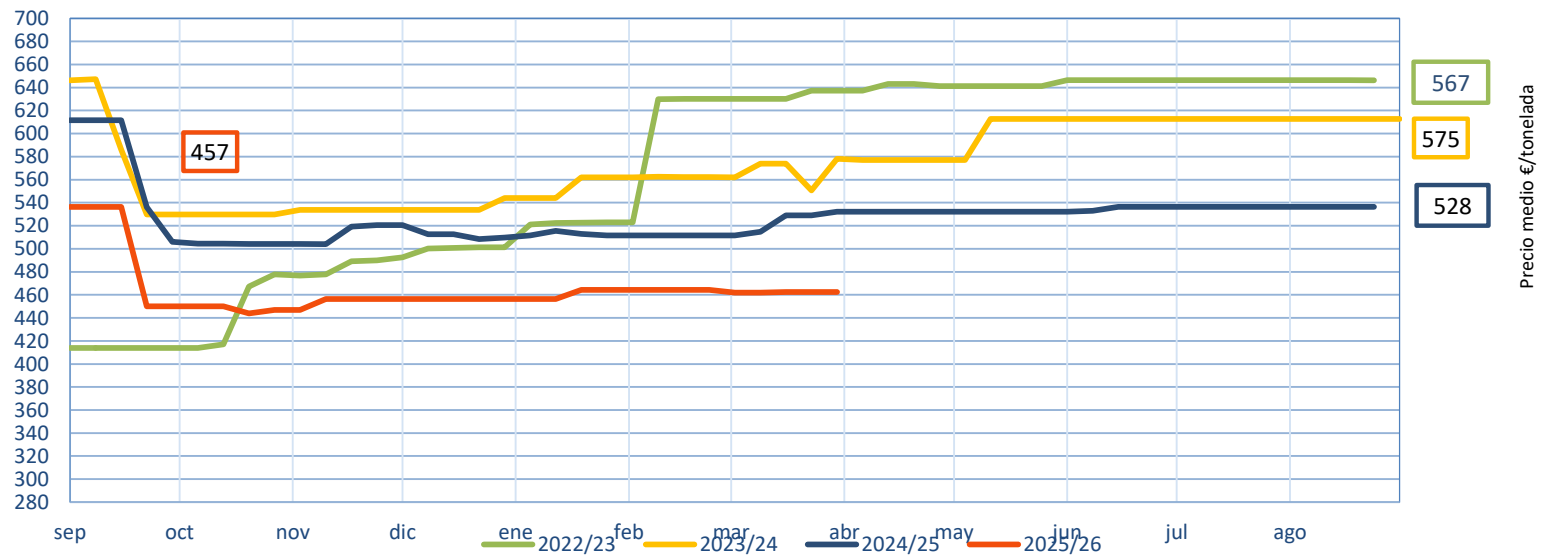
	UNIÓN EUROPEA Y ESPAÑA				
	ESPAÑA (japónica)	ITALIA (japónica)	ESPAÑA (indica)	ITALIA (indica)	GRECIA (indica)
Media (€/t)	465	554	324	364	325
Máximo (€/t)	536	565	460	403	377
Mínimo (€/t)	444	536	259	336	245



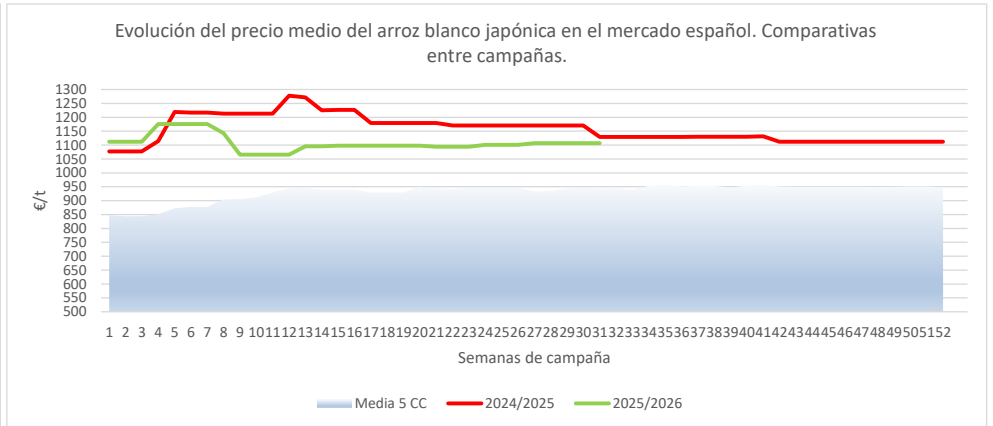
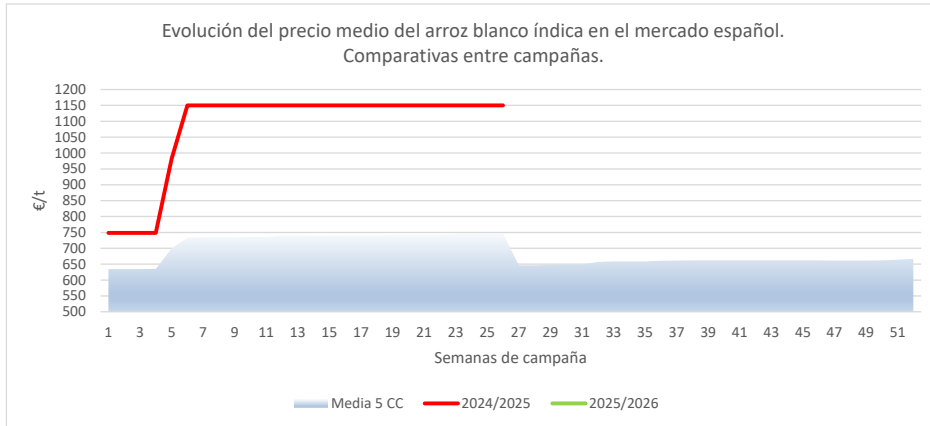
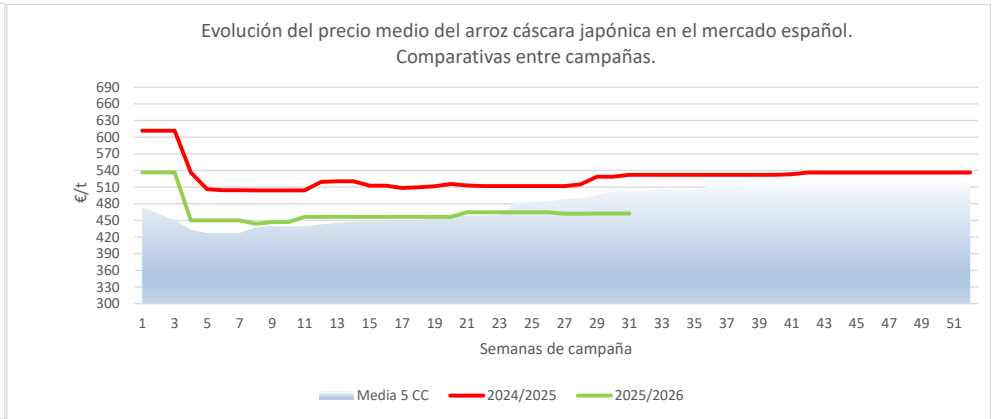
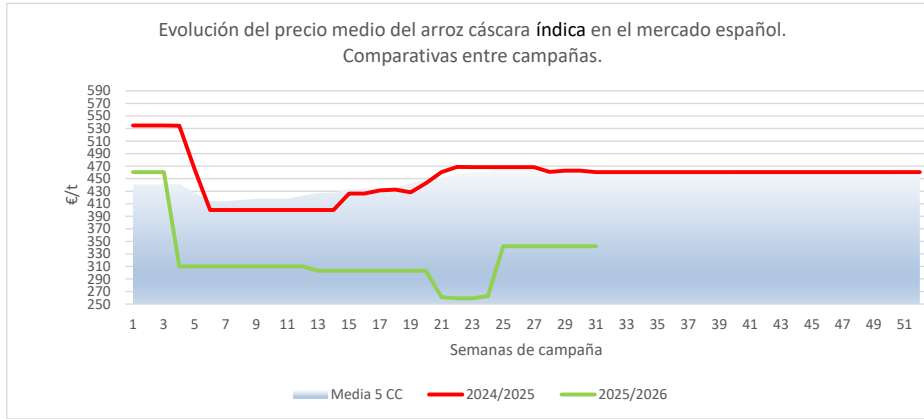
### ESPAÑA INDICA CÁSCARA



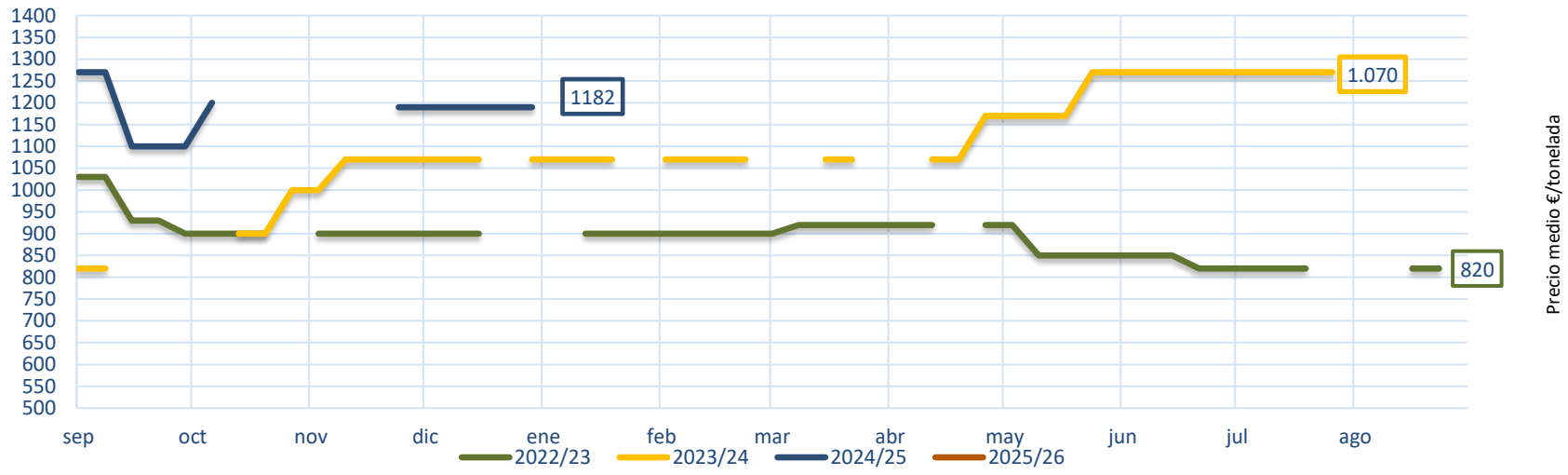
### ESPAÑA JAPONICA CÁSCARA



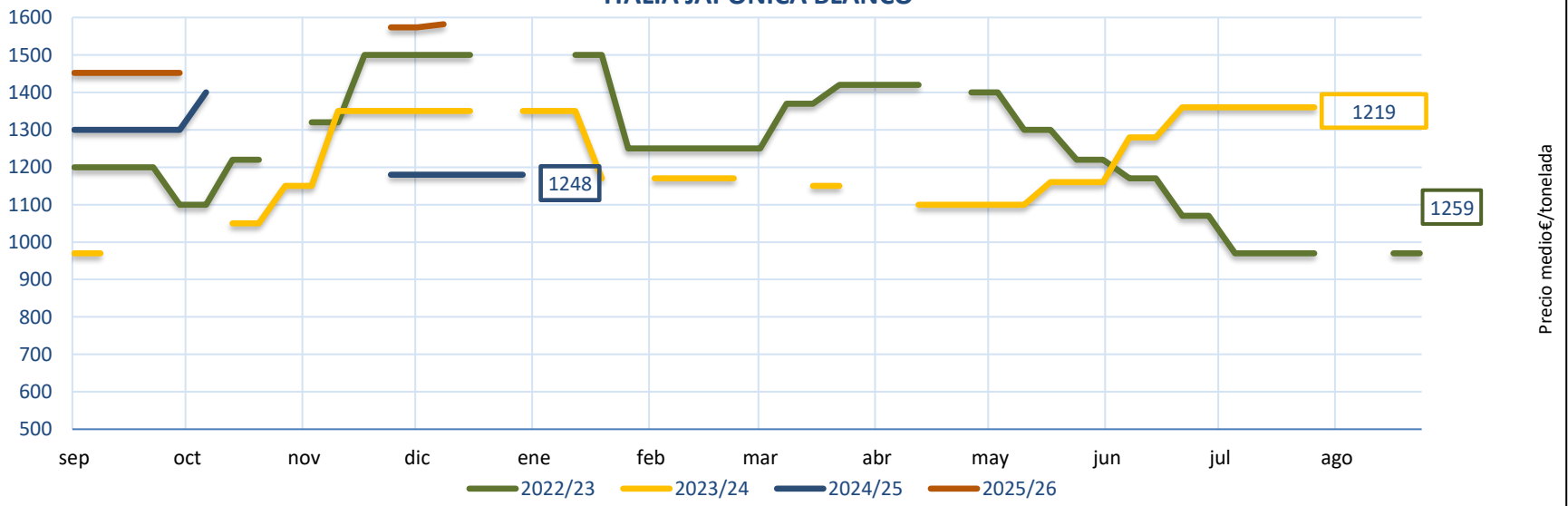
**EVOLUCIÓN DEL PRECIO MEDIO DEL ARROZ. COMPARATIVA ENTRE CAMPAÑAS.**



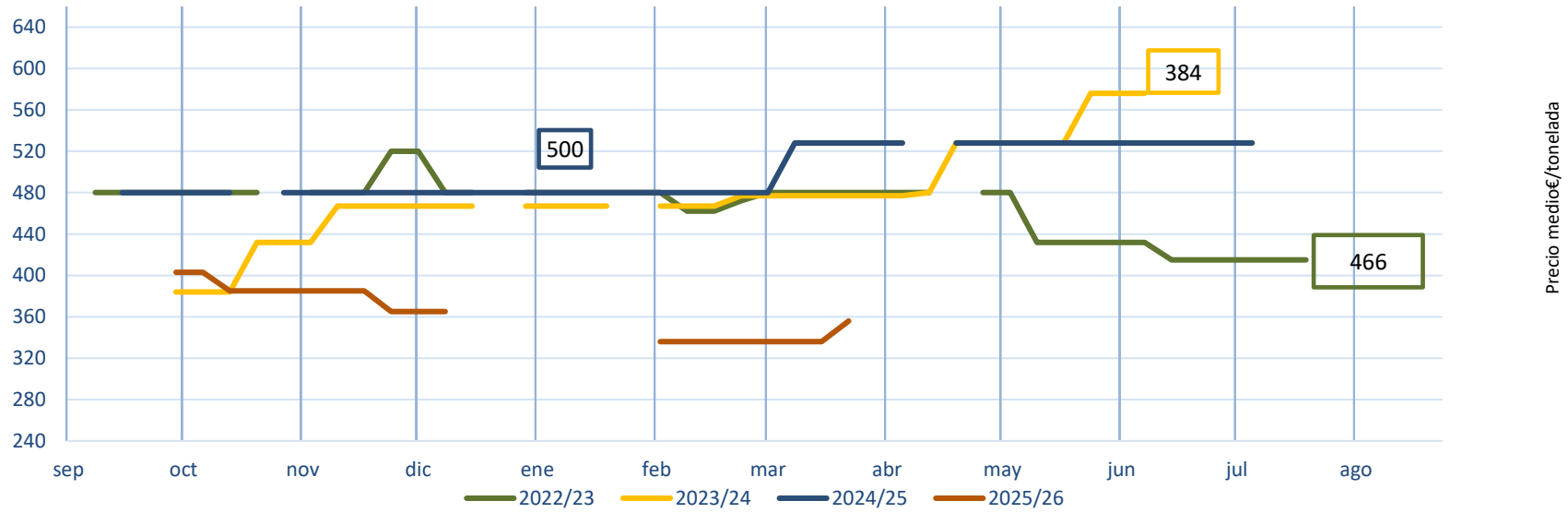
### ITALIA INDICA BLANCO



### ITALIA JAPONICA BLANCO



### ITALIA INDICA CÁSCARA



### ITALIA JAPONICA CÁSCARA

