



SEGUIMIENTO DEL MERCADO DEL ARROZ

Campaña 2025/2026

MARZO 2026

SEMANA 12

ÍNDICE:

Evolución de los precios mundiales de arroz blanco índica
Evolución de los precios comunitarios y nacionales de arroz blanco índica y japónica
Evolución de los precios comunitarios y nacionales de arroz cáscara índica y japónica

Precios nacionales: SEMANA 12 (del 16 de marzo al 22 de marzo)
Precios comunitarios SEMANA 12 (del 16 de marzo al 22 de marzo)
Precios mundiales: 24 de marzo

Campaña de comercialización desde el 1 de septiembre hasta el 31 de agosto del año siguiente

Nota: Entre las informaciones manejadas para elaborar este informe se encuentran las de la S. G. Análisis, Coordinación y Estadísticas de la Subsecretaría del MAPA, el Consejo Internacional de Cereales (CIC), la Comisión Europea y diversas publicaciones del ámbito agrario nacional e internacional.

NIPO: 003-25-023-7

<https://cpage.mpr.gob.es/>

**SUBDIRECCIÓN GENERAL DE CULTIVOS HERBÁCEOS E INDUSTRIALES Y ACEITE DE OLIVA
DIRECCIÓN GENERAL DE PRODUCCIONES Y MERCADOS AGRARIOS. MAPA.**



Aviso Legal: los contenidos de esta publicación podrán ser reutilizados, citando la fuente y la fecha, en su caso, de la última actualización.

Título:

Seguimiento del Mercado del Arroz.

Edita:

© Ministerio de Agricultura, Pesca y Alimentación.
Secretaría General Técnica. Centro de Publicaciones.

Unidad proponente:

Dirección General de Producciones y Mercados Agrarios.
Subdirección General de Cultivos Herbáceos e Industriales y Aceite de Oliva.

NIPO: 003-25-023-7

Tienda online:

www.mapa.gob.es

<https://servicio.mapa.gob.es/tienda/>

e-mail:

centropublicaciones@mapa.es

Catálogo de Publicaciones de la Administración General del Estado:

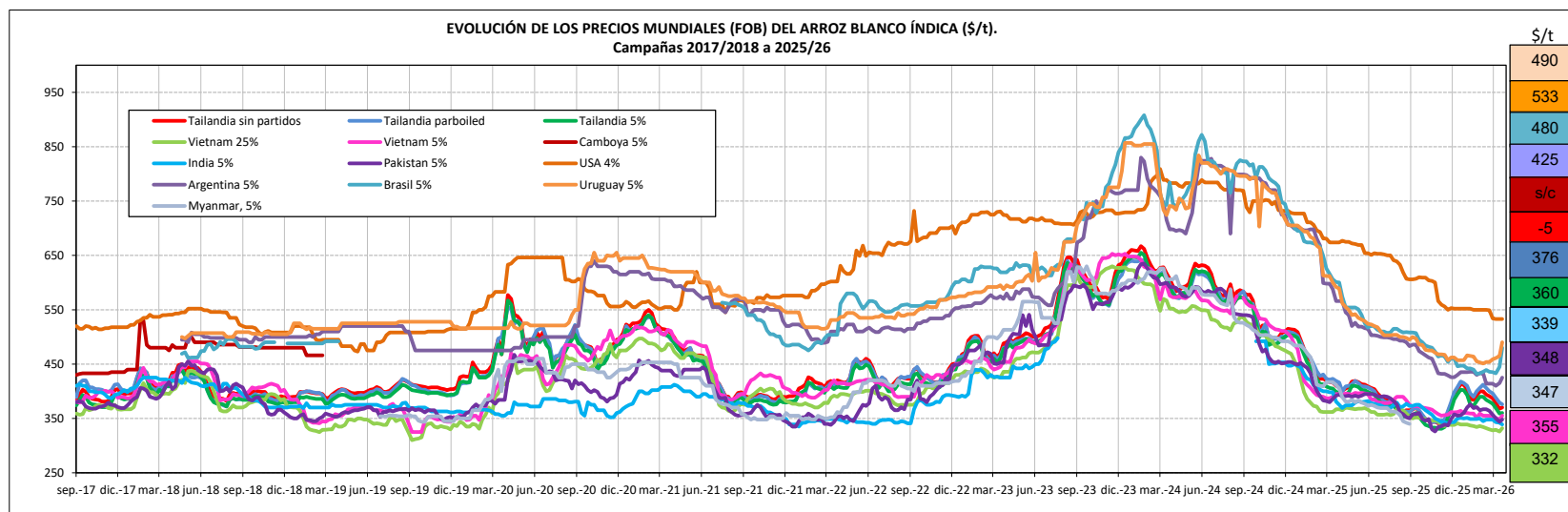
<https://cpage.mpr.gob.es/>

Para contribuir a la protección del medio ambiente, se recomienda imprimir esta publicación únicamente si es estrictamente necesario, ya sea en su totalidad o en parte.

 GOBIERNO DE ESPAÑA	MINISTERIO DE AGRICULTURA, PESCA Y ALIMENTACIÓN	SUBSECRETARÍA SECRETARÍA GENERAL TÉCNICA
		DIVISIÓN DE ARCHIVOS Y PUBLICACIONES

Semana 11. Marzo 2026		PRECIOS SEMANALES ARROZ. CAMPAÑA 2025/26										Semana 11. Marzo 2026																																																																																																																																																																																							
Última cotización \$/t		Diferencia semanal \$/t		% sobre la cotización			Campaña 2025/26		Última cotización €/t		Diferencia semanal €/t		% sobre la cotización			Campaña 2025/26																																																																																																																																																																																			
				semana anterior	mes anterior	año anterior	Mínimo campaña \$/t	Máximo campaña \$/t					semana anterior	mes anterior	año anterior	Mínimo campaña €/t	Máximo campaña €/t																																																																																																																																																																																		
<p>ARROZ BLANCO (índica) \$/t <small>Elaboración Subdirección General de Cultivos Herbáceos e Industriales y Aceite de Oliva con fuente del Consejo Internacional de Cereales (CIC)</small></p> <p>Mundiales</p> <table border="1"> <tr> <td>Thailandia sin partidos</td> <td>370</td> <td>+2</td> <td>↑ +1</td> <td>↓ -5</td> <td>↓ -10</td> <td>341</td> <td>413</td> </tr> <tr> <td>Tailandia parboiled</td> <td>376</td> <td>-3</td> <td>↓ -1</td> <td>↓ -6</td> <td>↓ -10</td> <td>343</td> <td>418</td> </tr> <tr> <td>Tailandia 5%</td> <td>360</td> <td>+1</td> <td>⇒ +0</td> <td>↓ -6</td> <td>↓ -10</td> <td>331</td> <td>403</td> </tr> <tr> <td>Vietnam 25%</td> <td>332</td> <td>+6</td> <td>↑ +2</td> <td>↑ +1</td> <td>↓ -10</td> <td>326</td> <td>352</td> </tr> <tr> <td>Vietnam 5%</td> <td>355</td> <td>+7</td> <td>↑ +2</td> <td>⇒ +0</td> <td>↓ -10</td> <td>348</td> <td>373</td> </tr> <tr> <td>Camboya 5%</td> <td>s/c</td> <td>n/c</td> <td>n/c</td> <td>n/c</td> <td>n/c</td> <td>n/c</td> <td>n/c</td> </tr> <tr> <td>Myanmar 5%</td> <td>347</td> <td>-2</td> <td>↓ -1</td> <td>↓ -1</td> <td>↓ -16</td> <td>317</td> <td>356</td> </tr> <tr> <td>India 5%</td> <td>339</td> <td>-3</td> <td>↓ -1</td> <td>↓ -3</td> <td>↓ -11</td> <td>339</td> <td>375</td> </tr> <tr> <td>Pakistan 5%</td> <td>348</td> <td>+4</td> <td>↑ +1</td> <td>↓ -4</td> <td>↓ -11</td> <td>326</td> <td>376</td> </tr> <tr> <td>USA 4%</td> <td>533</td> <td>+0</td> <td>⇒ +0</td> <td>↓ -3</td> <td>↓ -21</td> <td>533</td> <td>610</td> </tr> <tr> <td>Argentina 5%</td> <td>425</td> <td>+10</td> <td>↑ +2</td> <td>↑ +3</td> <td>↓ -25</td> <td>410</td> <td>486</td> </tr> <tr> <td>Brazil 5%</td> <td>480</td> <td>+35</td> <td>↑ +8</td> <td>↑ +10</td> <td>↓ -20</td> <td>432</td> <td>508</td> </tr> <tr> <td>Uruguay 5%</td> <td>490</td> <td>+25</td> <td>↑ +5</td> <td>↑ +8</td> <td>↓ -17</td> <td>451</td> <td>500</td> </tr> </table>																		Thailandia sin partidos	370	+2	↑ +1	↓ -5	↓ -10	341	413	Tailandia parboiled	376	-3	↓ -1	↓ -6	↓ -10	343	418	Tailandia 5%	360	+1	⇒ +0	↓ -6	↓ -10	331	403	Vietnam 25%	332	+6	↑ +2	↑ +1	↓ -10	326	352	Vietnam 5%	355	+7	↑ +2	⇒ +0	↓ -10	348	373	Camboya 5%	s/c	n/c	n/c	n/c	n/c	n/c	n/c	Myanmar 5%	347	-2	↓ -1	↓ -1	↓ -16	317	356	India 5%	339	-3	↓ -1	↓ -3	↓ -11	339	375	Pakistan 5%	348	+4	↑ +1	↓ -4	↓ -11	326	376	USA 4%	533	+0	⇒ +0	↓ -3	↓ -21	533	610	Argentina 5%	425	+10	↑ +2	↑ +3	↓ -25	410	486	Brazil 5%	480	+35	↑ +8	↑ +10	↓ -20	432	508	Uruguay 5%	490	+25	↑ +5	↑ +8	↓ -17	451	500	<p>ARROZ BLANCO €/t <small>Elaboración Subdirección General de Cultivos Herbáceos e Industriales y Aceite de Oliva con fuente de los Comités de Gestión UE y la S. G. Estadísticas MAPA</small></p> <p>Unión Europea</p> <table border="1"> <tr> <td>ITALIA (japónica)</td> <td>s/c</td> <td>n/c</td> <td>n/c</td> <td>n/c</td> <td>n/c</td> <td>1452</td> <td>1582</td> </tr> <tr> <td>ITALIA (índica)</td> <td>s/c</td> <td>n/c</td> <td>n/c</td> <td>n/c</td> <td>n/c</td> <td>n/c</td> <td>n/c</td> </tr> <tr> <td>FRANCIA (japónica)</td> <td>1.220</td> <td>+0</td> <td>⇒ +0</td> <td>↑ +2</td> <td>↓ -8</td> <td>1200</td> <td>1250</td> </tr> <tr> <td>FRANCIA (índica)</td> <td>s/c</td> <td>n/c</td> <td>n/c</td> <td>n/c</td> <td>n/c</td> <td>n/c</td> <td>n/c</td> </tr> </table> <p>España</p> <table border="1"> <tr> <td>ESPAÑA (japónica)</td> <td>1.107</td> <td>+0</td> <td>⇒ +0</td> <td>⇒ +1</td> <td>↓ -5</td> <td>1066</td> <td>1176</td> </tr> <tr> <td>ESPAÑA (índica)</td> <td>s/c</td> <td>n/c</td> <td>n/c</td> <td>n/c</td> <td>n/c</td> <td>n/c</td> <td>n/c</td> </tr> <tr> <td>ESPAÑA (índica parboiled)</td> <td>s/c</td> <td>n/c</td> <td>n/c</td> <td>n/c</td> <td>n/c</td> <td>n/c</td> <td>n/c</td> </tr> </table>																		ITALIA (japónica)	s/c	n/c	n/c	n/c	n/c	1452	1582	ITALIA (índica)	s/c	n/c	n/c	n/c	n/c	n/c	n/c	FRANCIA (japónica)	1.220	+0	⇒ +0	↑ +2	↓ -8	1200	1250	FRANCIA (índica)	s/c	n/c	n/c	n/c	n/c	n/c	n/c	ESPAÑA (japónica)	1.107	+0	⇒ +0	⇒ +1	↓ -5	1066	1176	ESPAÑA (índica)	s/c	n/c	n/c	n/c	n/c	n/c	n/c	ESPAÑA (índica parboiled)	s/c	n/c	n/c	n/c	n/c	n/c	n/c
Thailandia sin partidos	370	+2	↑ +1	↓ -5	↓ -10	341	413																																																																																																																																																																																												
Tailandia parboiled	376	-3	↓ -1	↓ -6	↓ -10	343	418																																																																																																																																																																																												
Tailandia 5%	360	+1	⇒ +0	↓ -6	↓ -10	331	403																																																																																																																																																																																												
Vietnam 25%	332	+6	↑ +2	↑ +1	↓ -10	326	352																																																																																																																																																																																												
Vietnam 5%	355	+7	↑ +2	⇒ +0	↓ -10	348	373																																																																																																																																																																																												
Camboya 5%	s/c	n/c	n/c	n/c	n/c	n/c	n/c																																																																																																																																																																																												
Myanmar 5%	347	-2	↓ -1	↓ -1	↓ -16	317	356																																																																																																																																																																																												
India 5%	339	-3	↓ -1	↓ -3	↓ -11	339	375																																																																																																																																																																																												
Pakistan 5%	348	+4	↑ +1	↓ -4	↓ -11	326	376																																																																																																																																																																																												
USA 4%	533	+0	⇒ +0	↓ -3	↓ -21	533	610																																																																																																																																																																																												
Argentina 5%	425	+10	↑ +2	↑ +3	↓ -25	410	486																																																																																																																																																																																												
Brazil 5%	480	+35	↑ +8	↑ +10	↓ -20	432	508																																																																																																																																																																																												
Uruguay 5%	490	+25	↑ +5	↑ +8	↓ -17	451	500																																																																																																																																																																																												
ITALIA (japónica)	s/c	n/c	n/c	n/c	n/c	1452	1582																																																																																																																																																																																												
ITALIA (índica)	s/c	n/c	n/c	n/c	n/c	n/c	n/c																																																																																																																																																																																												
FRANCIA (japónica)	1.220	+0	⇒ +0	↑ +2	↓ -8	1200	1250																																																																																																																																																																																												
FRANCIA (índica)	s/c	n/c	n/c	n/c	n/c	n/c	n/c																																																																																																																																																																																												
ESPAÑA (japónica)	1.107	+0	⇒ +0	⇒ +1	↓ -5	1066	1176																																																																																																																																																																																												
ESPAÑA (índica)	s/c	n/c	n/c	n/c	n/c	n/c	n/c																																																																																																																																																																																												
ESPAÑA (índica parboiled)	s/c	n/c	n/c	n/c	n/c	n/c	n/c																																																																																																																																																																																												
<p>Tipo de Cambio EUR/USD <small>Elaboración Subdirección General de Cultivos Herbáceos e Industriales y Aceite de Oliva con fuente del Consejo Internacional de Cereales (CIC)</small></p> <table border="1"> <tr> <th colspan="2">Dólares USA</th> <th colspan="3">% sobre la cotización</th> <th colspan="2">Dólares USA</th> </tr> <tr> <th>Última cotización</th> <th>Diferencia semanal</th> <th>semana anterior</th> <th>mes anterior</th> <th>año anterior</th> <th>Mínimo campaña</th> <th>Máximo campaña</th> </tr> <tr> <td>1 Euro</td> <td>1,1587</td> <td>0,0067</td> <td>⇒ +0,58</td> <td>↓ -1,74</td> <td>↑ +7,18</td> <td>1,1494</td> <td>1,1976</td> </tr> </table>																		Dólares USA		% sobre la cotización			Dólares USA		Última cotización	Diferencia semanal	semana anterior	mes anterior	año anterior	Mínimo campaña	Máximo campaña	1 Euro	1,1587	0,0067	⇒ +0,58	↓ -1,74	↑ +7,18	1,1494	1,1976	<p>ARROZ CÁSCARA €/t <small>Elaboración Subdirección General de Cultivos Herbáceos e Industriales y Aceite de Oliva con fuente de los Comités de Gestión UE y la S. G. Estadísticas MAPA</small></p> <p>Unión Europea</p> <table border="1"> <tr> <td>ITALIA (japónica)</td> <td>s/c</td> <td>n/c</td> <td>n/c</td> <td>n/c</td> <td>n/c</td> <td>536</td> <td>565</td> </tr> <tr> <td>ITALIA (índica)</td> <td>336</td> <td>+0</td> <td>⇒ +0</td> <td>⇒ +0</td> <td>↓ -36</td> <td>336</td> <td>403</td> </tr> <tr> <td>GRECIA (índica)</td> <td>245</td> <td>n/c</td> <td>n/c</td> <td>↓ -9</td> <td>↓ -48</td> <td>245</td> <td>377</td> </tr> </table> <p>España</p> <table border="1"> <tr> <td>ESPAÑA (japónica)</td> <td>462</td> <td>+0</td> <td>⇒ +0</td> <td>↓ -0</td> <td>↓ -13</td> <td>444</td> <td>536</td> </tr> <tr> <td>ESPAÑA (índica)</td> <td>342</td> <td>+0</td> <td>⇒ +0</td> <td>↓ -0</td> <td>↓ -26</td> <td>259</td> <td>460</td> </tr> </table>																		ITALIA (japónica)	s/c	n/c	n/c	n/c	n/c	536	565	ITALIA (índica)	336	+0	⇒ +0	⇒ +0	↓ -36	336	403	GRECIA (índica)	245	n/c	n/c	↓ -9	↓ -48	245	377	ESPAÑA (japónica)	462	+0	⇒ +0	↓ -0	↓ -13	444	536	ESPAÑA (índica)	342	+0	⇒ +0	↓ -0	↓ -26	259	460																																																																																																		
Dólares USA		% sobre la cotización			Dólares USA																																																																																																																																																																																														
Última cotización	Diferencia semanal	semana anterior	mes anterior	año anterior	Mínimo campaña	Máximo campaña																																																																																																																																																																																													
1 Euro	1,1587	0,0067	⇒ +0,58	↓ -1,74	↑ +7,18	1,1494	1,1976																																																																																																																																																																																												
ITALIA (japónica)	s/c	n/c	n/c	n/c	n/c	536	565																																																																																																																																																																																												
ITALIA (índica)	336	+0	⇒ +0	⇒ +0	↓ -36	336	403																																																																																																																																																																																												
GRECIA (índica)	245	n/c	n/c	↓ -9	↓ -48	245	377																																																																																																																																																																																												
ESPAÑA (japónica)	462	+0	⇒ +0	↓ -0	↓ -13	444	536																																																																																																																																																																																												
ESPAÑA (índica)	342	+0	⇒ +0	↓ -0	↓ -26	259	460																																																																																																																																																																																												

EVOLUCIÓN DEL ARROZ BLANCO. CAMPAÑAS 2017/2018 A 2025/2026.



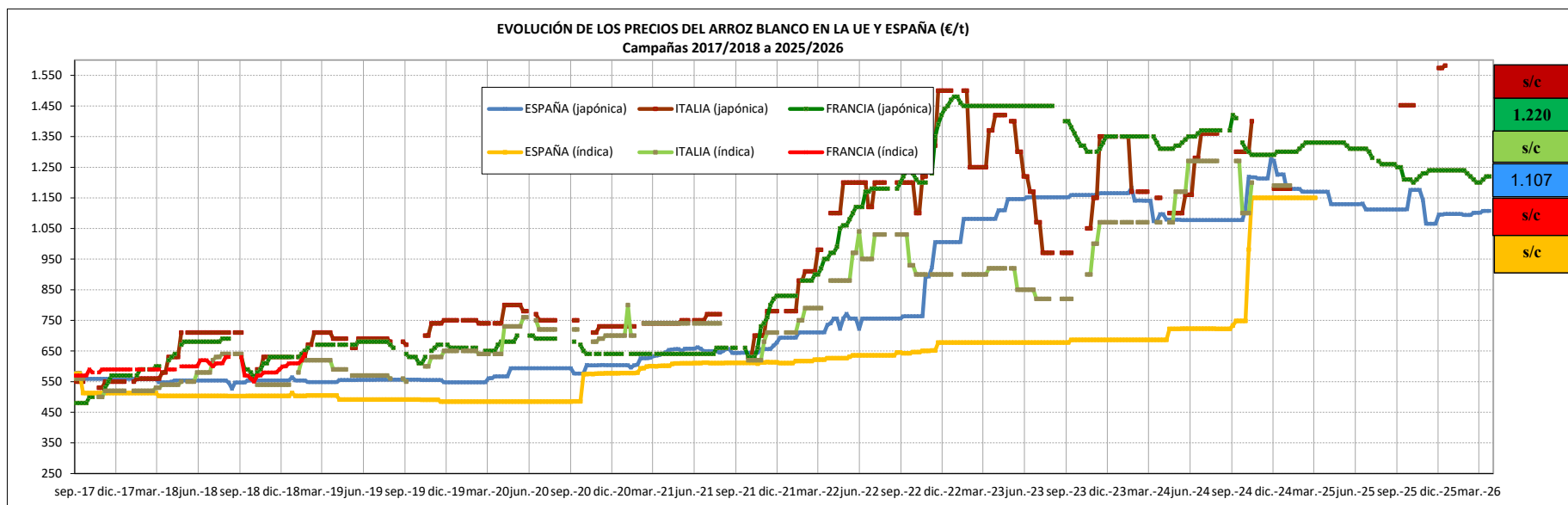
VARIACIONES PORCENTUALES SOBRE LA ÚLTIMA COTIZACIÓN

	MUNDIALES													
	Thailandia sin partidos	Thailandia parboiled	Thailandia 5%	Vietnam 25%	Vietnam 5%	Camboya 5%	India 5%	Pakistan 5%	USA 4%	Argentina 5%	Brazil 5%	Myanmar 5%	Uruguay 5%	
Última cotización \$/t	370	376	360	332	355	s/c	339	348	533	425	480	347	490	
% s/inicio campaña (*)	↓ -5	↓ -6	↓ -6	⇒ +1	⇒ +0	n/c	↓ -3	↓ -4	↓ -3	↑ +3	↑ +10	↑ -1	↑ +8	
% s/mes anterior (*)	⇒ +1	↓ -1	⇒ +0	↑ +2	↑ +2	n/c	↓ -1	↑ +1	↑ +0	↑ +2	↓ +8	↑ -1	↑ +5	
% s/semana anterior (*)	↓ -10	↓ -10	↓ -10	↓ -10	↓ -10	n/c	↓ -11	↓ -11	↓ -21	↓ -25	↓ -20	↓ -16	↓ -17	
% s/año anterior (*)	⇒ +0	⇒ +0	⇒ +0	⇒ +0	⇒ +0	⇒ +0	⇒ +0	⇒ +0	⇒ +0	⇒ +0	⇒ +0	⇒ +0	⇒ +0	

(*) La comparativa de los precios mundiales se realiza en dólares en lugar de euros debido a que la depreciación anual del euro frente al dólar supera el 10% pudiendo dar lugar a valores positivos (en €) cuando en realidad son negativos (en \$).

PRECIO MEDIO CAMPAÑA 2025/2026

	MUNDIALES													
	Thailandia sin partidos	Thailandia parboiled	Thailandia 5%	Vietnam 25%	Vietnam 5%	Camboya 5%	India 5%	Pakistan 5%	USA 4%	Argentina 5%	Brazil 5%	Uruguay 5%	Myanmar 5%	
Media (\$/t)	375	380	365	339	360	n/c	352	353	565	439	n/c	467	338	
Máximo (\$/t)	413	418	403	352	373	n/c	375	376	610	486	n/c	500	356	
Mínimo (\$/t)	341	343	331	326	348	n/c	339	326	533	410	n/c	451	317	



Fuente: Elaboración por la Subdirección General de Cultivos Herbáceos e Industriales y Aceite de Oliva del MAPA con datos de la Comisión Europea. D.G. Agricultura.

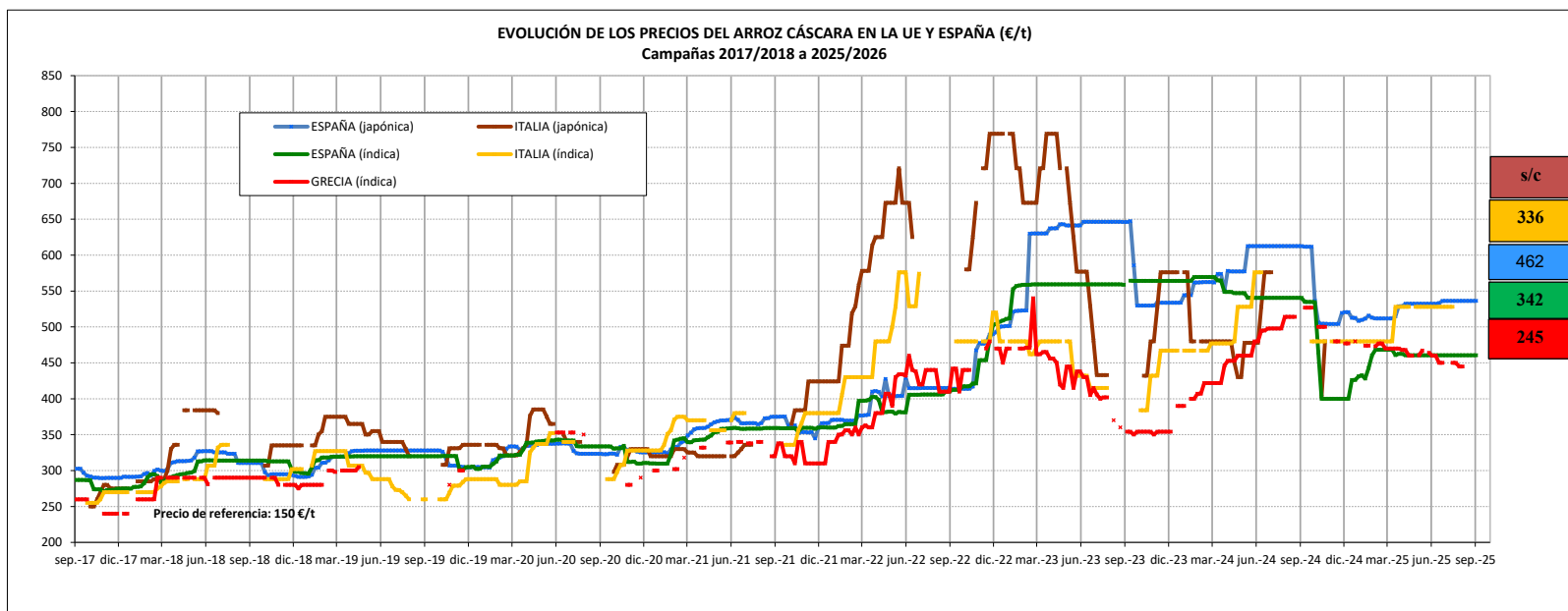
VARIACIONES PORCENTUALES SOBRE LA ÚLTIMA COTIZACIÓN

UNIÓN EUROPEA Y ESPAÑA							
	ESPAÑA (japónica)	ITALIA (japónica)	FRANCIA (japónica)	ESPAÑA (indica)	ITALIA (indica)	FRANCIA (indica)	ESPAÑA (indica parboiled)
Última cotización €/t	1.107	s/c	1.220	s/c	s/c	s/c	s/c
% s/inicio campaña (*)	↓ -0	n/c	⇒ +1	n/c	n/c	n/c	n/c
% s/mes anterior (*)	⇒ +1	n/c	↑ +2	n/c	n/c	n/c	n/c
% s/semana anterior (*)	⇒ +0	n/c	⇒ +0	n/c	n/c	n/c	n/c
% s/año anterior (*)	↓ -5	n/c	↓ -8	n/c	n/c	n/c	n/c

PRECIO MEDIO CAMPAÑA 2025/2026

UNIÓN EUROPEA Y ESPAÑA							
	ESPAÑA (japónica)	ITALIA (japónica)	FRANCIA (japónica)	ESPAÑA (indica)	ITALIA (indica)	FRANCIA (indica)	ESPAÑA (indica parboiled)
Media (€/t)	1.108	1.499	1.226	n/c	n/c	n/c	n/c
Máximo (€/t)	1.176	1.582	1.250	n/c	n/c	n/c	n/c
Mínimo (€/t)	1.066	1.452	1.200	n/c	n/c	n/c	n/c

EVOLUCIÓN DEL ARROZ CÁSCARA EN LA UNIÓN EUROPEA Y ESPAÑA. CAMPAÑAS 2017/2018 A 2025/2026. Unidad: €/t



Fuente: Elaboración por la Subdirección General de Cultivos Herbáceos e Industriales y Aceite de Oliva del MAPA con datos de la Comisión Europea. D.G. Agricultura.

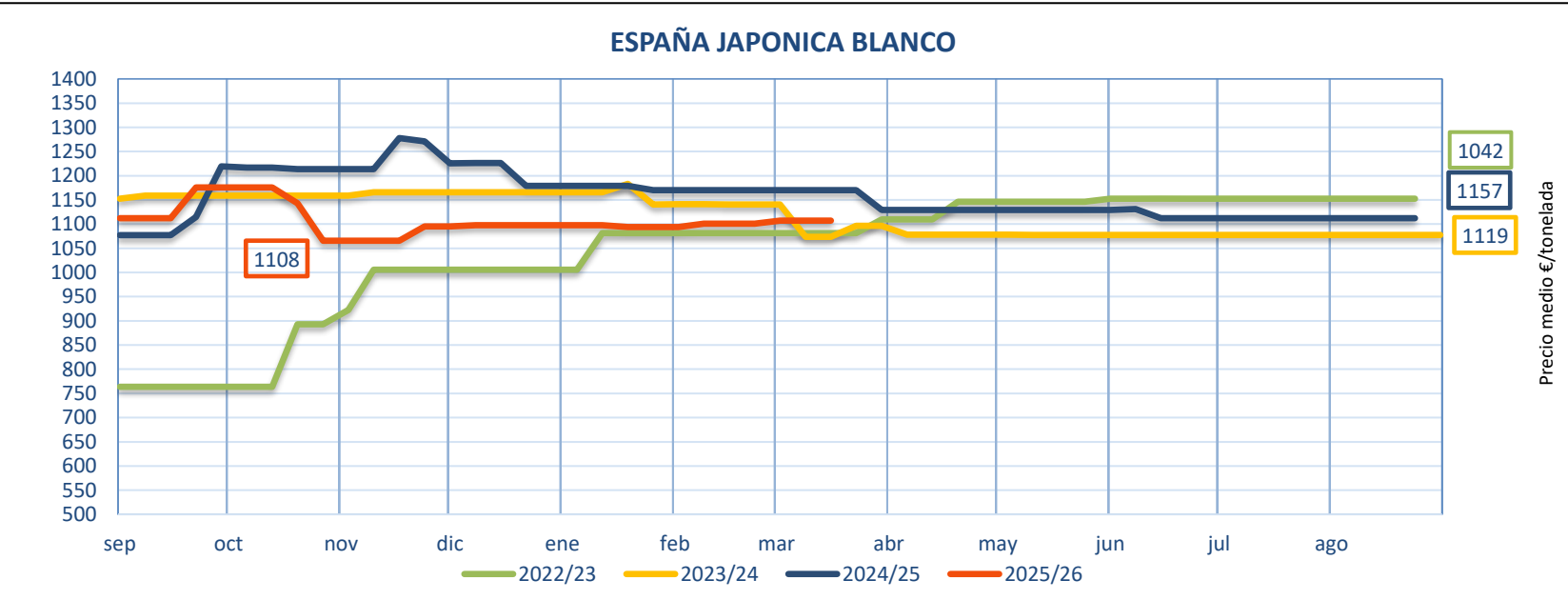
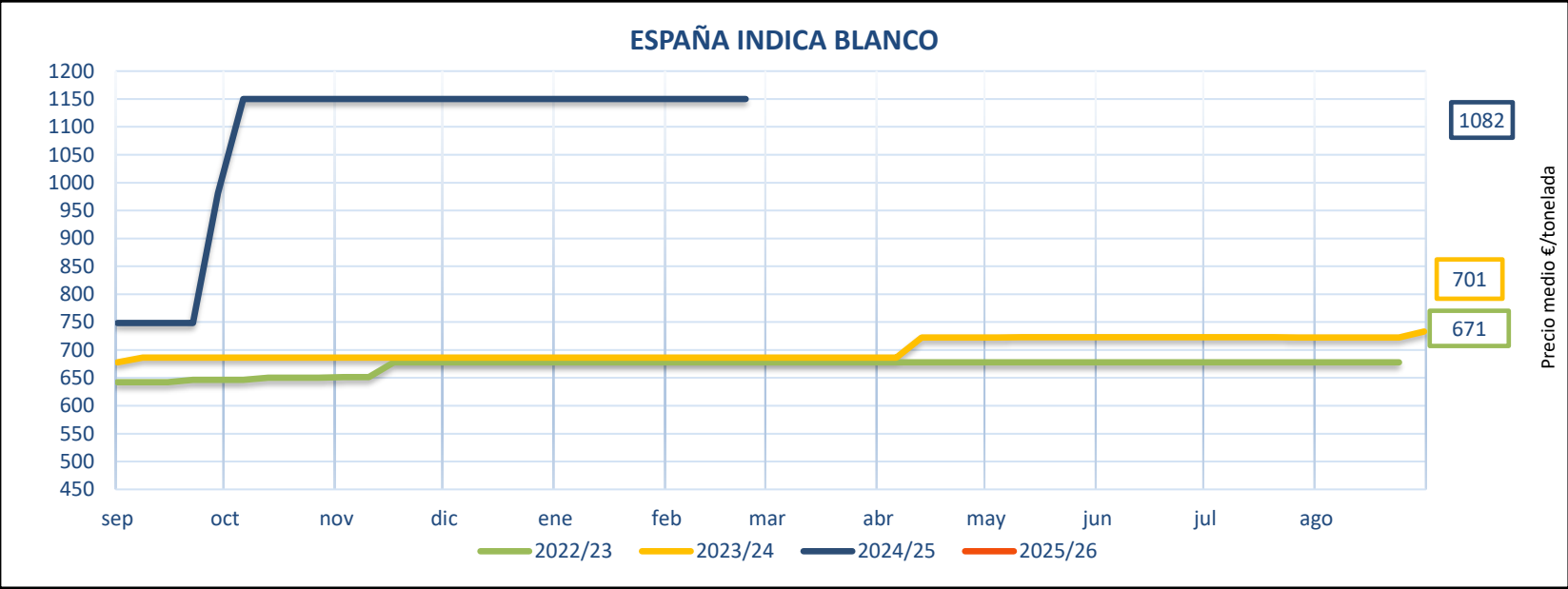
ARROZ CÁSCARA

VARIACIONES PORCENTUALES SOBRE LA ÚLTIMA COTIZACIÓN

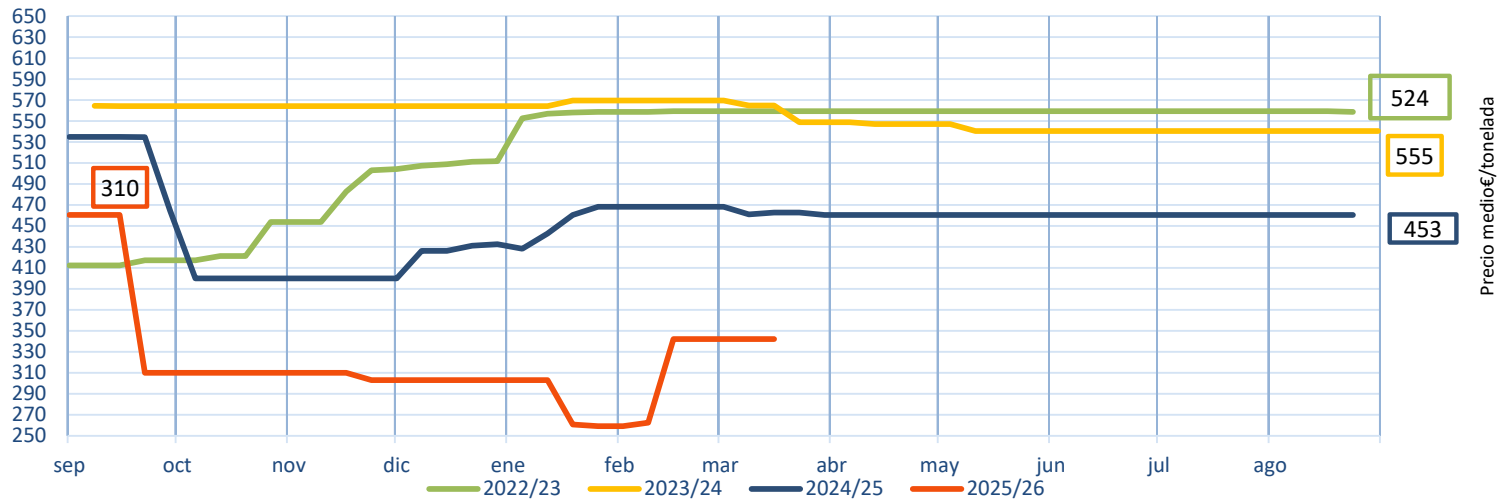
	UNIÓN EUROPEA Y ESPAÑA				
	ESPAÑA (japónica)	ITALIA (japónica)	ESPAÑA (indica)	ITALIA (indica)	GRECIA (indica)
Última cotización €/t	462	s/c	342	336	245
% s/inicio campaña	↓ -14	n/c	↓ -26	n/c	n/c
% s/mes anterior	↓ -0	n/c	↓ -0	⇒ +0	↓ -9
% s/semana anterior	⇒ +0	n/c	⇒ +0	⇒ +0	n/c
% s/año anterior	↓ -13	n/c	↓ -26	↓ -36	↓ -48

PRECIO MEDIO CAMPAÑA 2025/2026

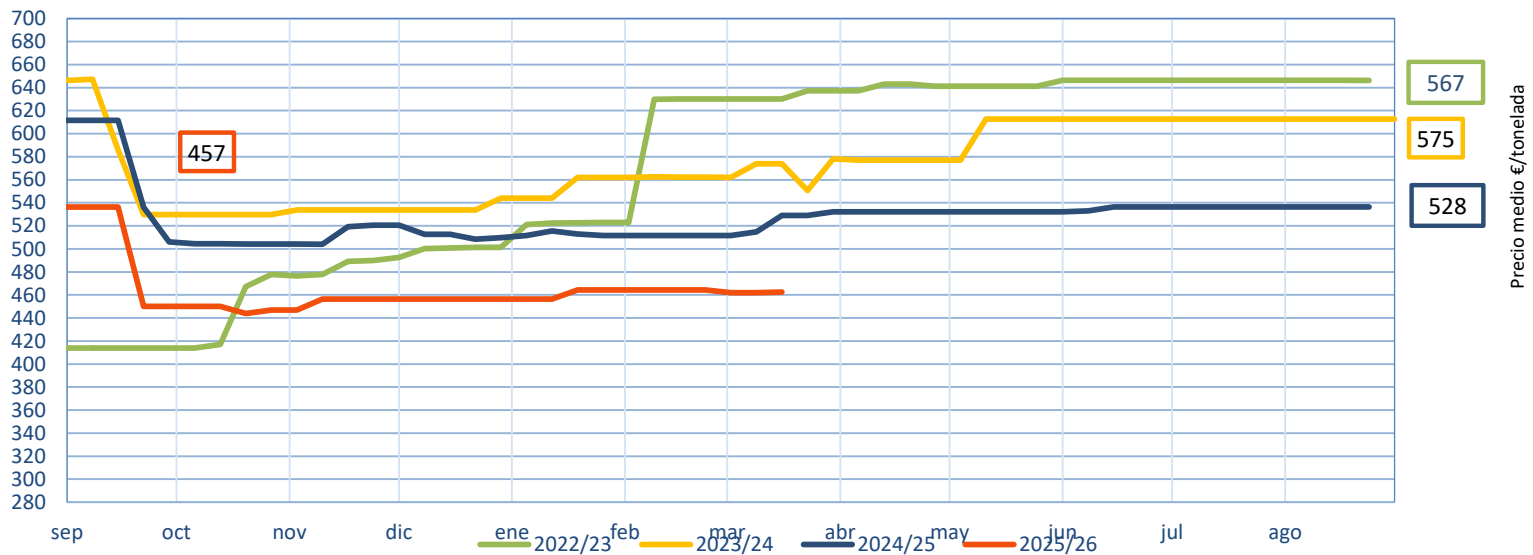
	UNIÓN EUROPEA Y ESPAÑA				
	ESPAÑA (japónica)	ITALIA (japónica)	ESPAÑA (indica)	ITALIA (indica)	GRECIA (indica)
Media (€/t)	465	554	322	365	329
Máximo (€/t)	536	565	460	403	377
Mínimo (€/t)	444	536	259	336	245



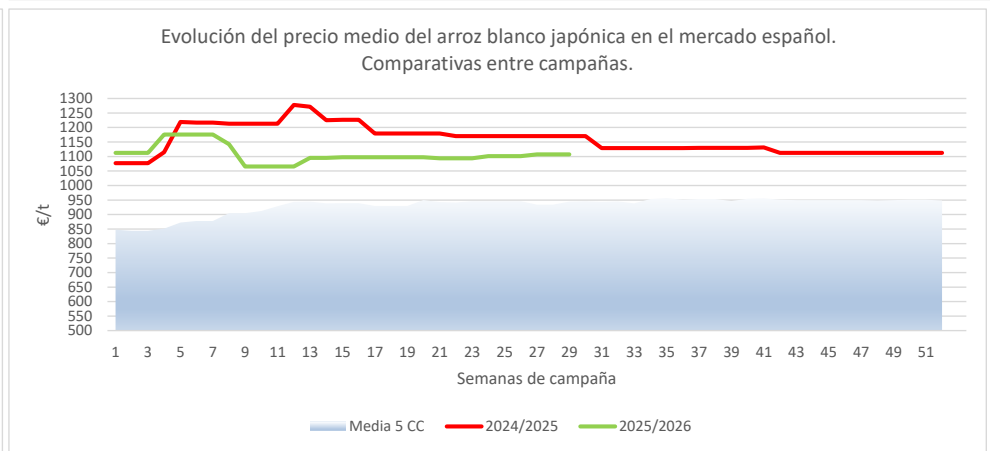
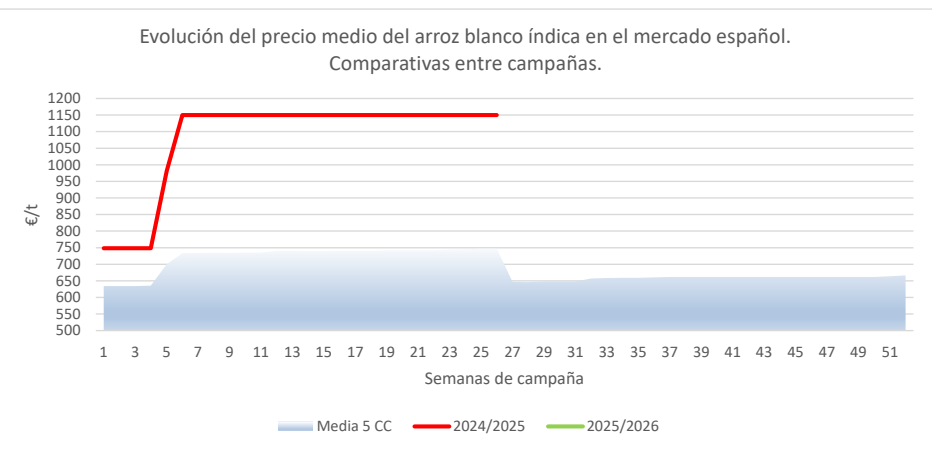
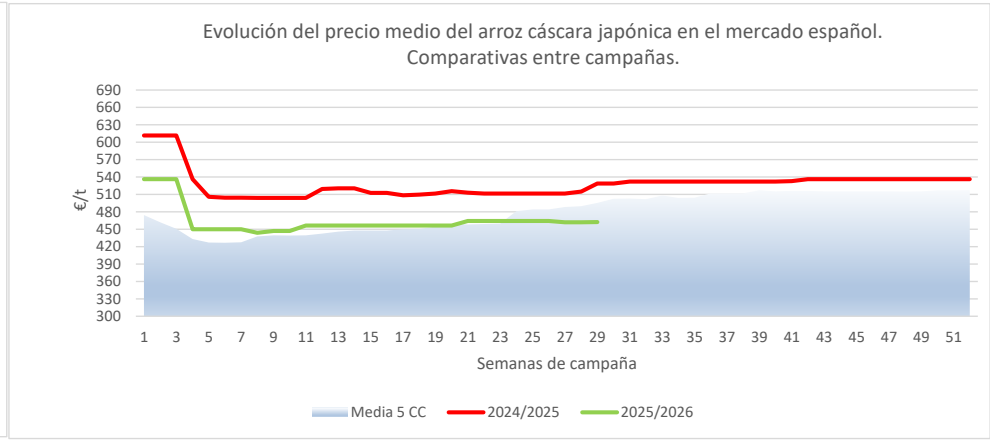
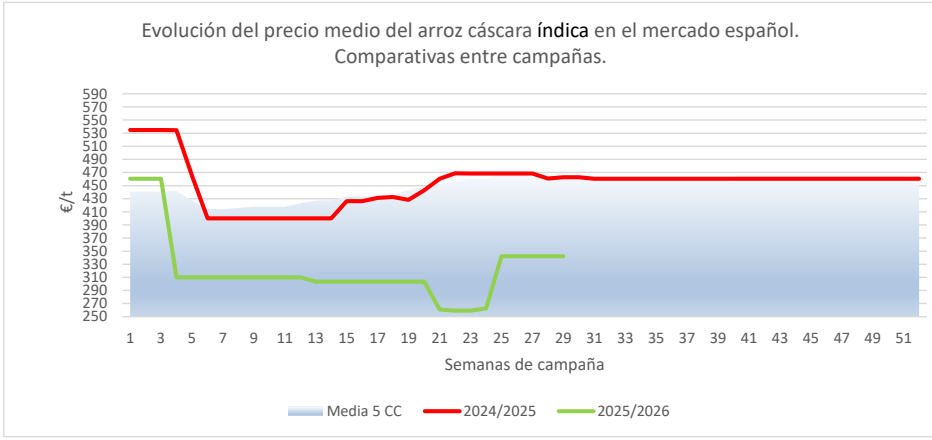
ESPAÑA INDICA CÁSCARA



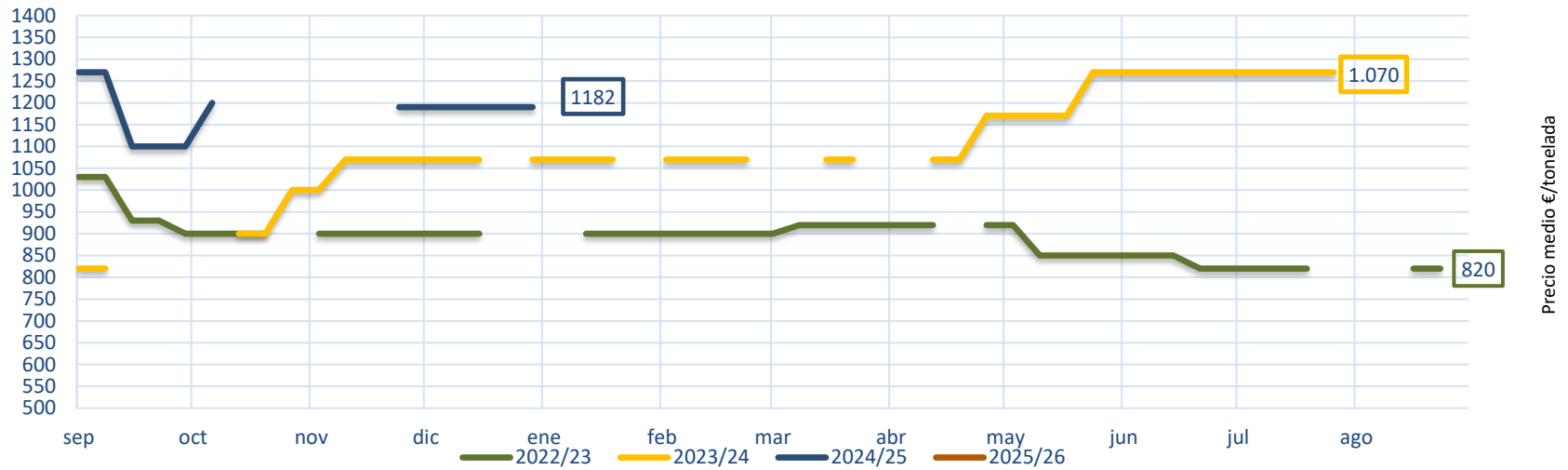
ESPAÑA JAPONICA CÁSCARA



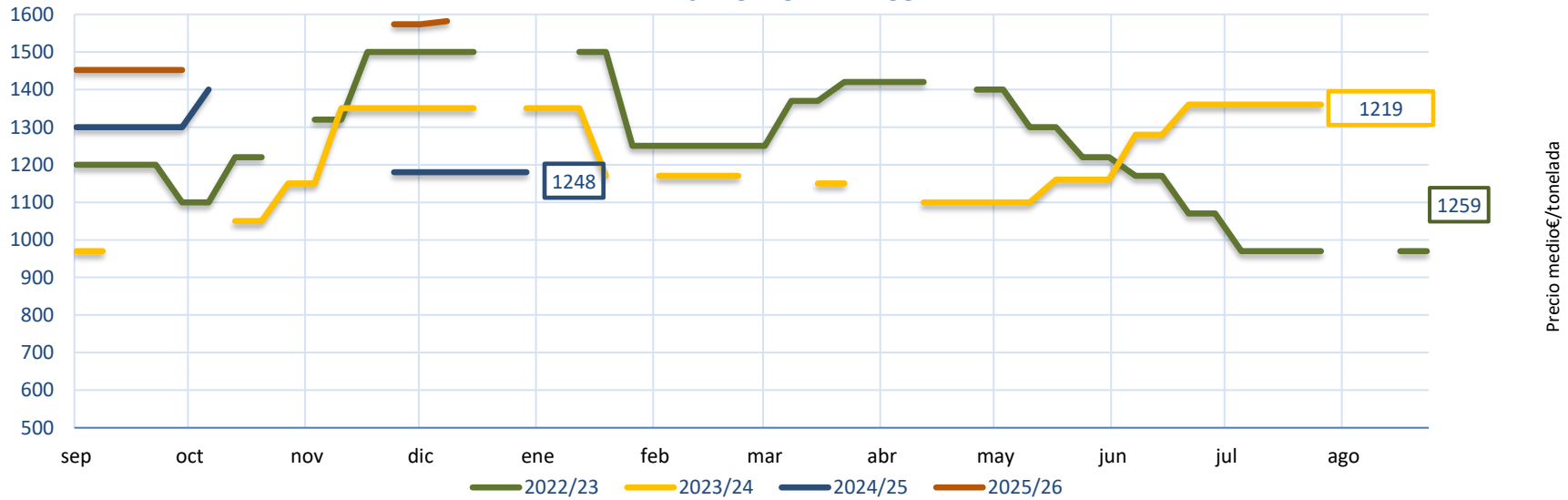
EVOLUCIÓN DEL PRECIO MEDIO DEL ARROZ. COMPARATIVA ENTRE CAMPAÑAS.



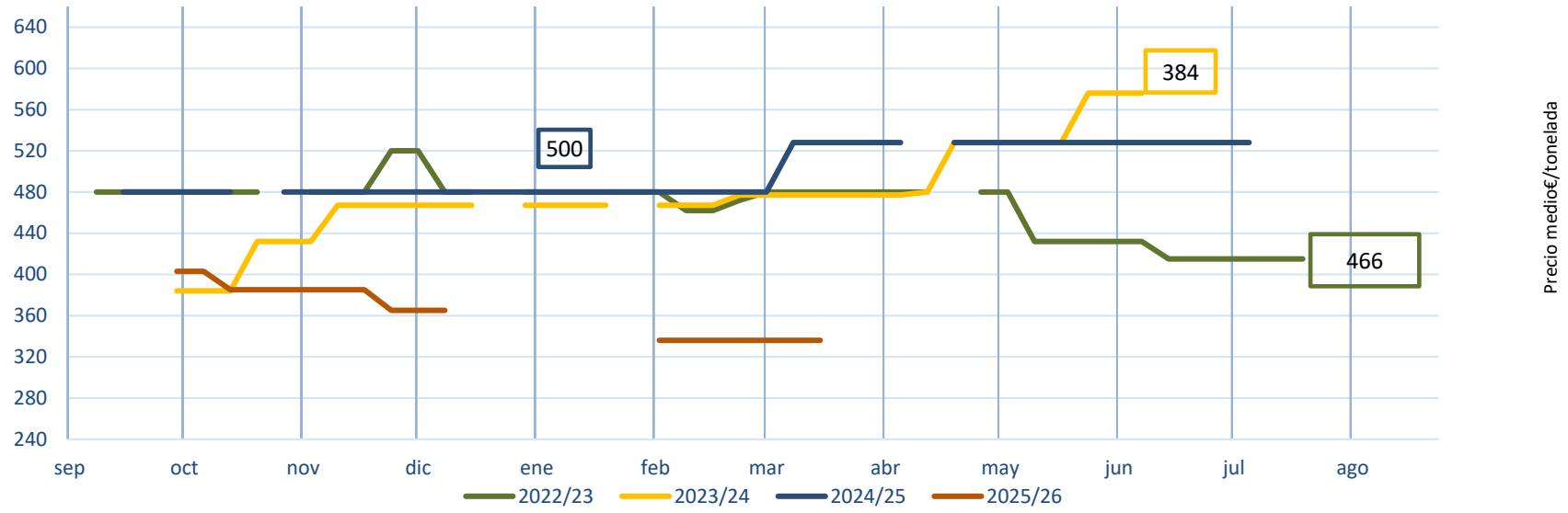
ITALIA INDICA BLANCO



ITALIA JAPONICA BLANCO



ITALIA INDICA CÁSCARA



ITALIA JAPONICA CÁSCARA

