

SEGUIMIENTO DEL MERCADO DEL ARROZ

Campaña 2025/2026

FEBRERO 2026

SEMANA 8

ÍNDICE:

Evolución de los precios mundiales de arroz blanco índica
Evolución de los precios comunitarios y nacionales de arroz blanco índica y japónica
Evolución de los precios comunitarios y nacionales de arroz cáscara índica y japónica

Precios nacionales: SEMANA 8 (del 16 de febrero al 22)
Precios comunitarios SEMANA 8 (del 16 de febrero al 22)
Precios mundiales: 24 de febrero

Campaña de comercialización desde el 1 de septiembre hasta el 31 de agosto del año siguiente

Nota: Entre las informaciones manejadas para elaborar este informe se encuentran las de la S. G. Análisis, Coordinación y Estadísticas de la Subsecretaría del MAPA, el Consejo Internacional de Cereales (CIC), la Comisión Europea y diversas publicaciones del ámbito agrario nacional e internacional.

NIPO: 003-25-023-7

<https://cpaqe.mpr.gob.es/>

**SUBDIRECCIÓN GENERAL DE CULTIVOS HERBÁCEOS E INDUSTRIALES Y ACEITE DE OLIVA
DIRECCIÓN GENERAL DE PRODUCCIONES Y MERCADOS AGRARIOS. MAPA.**



Aviso Legal: los contenidos de esta publicación podrán ser reutilizados, citando la fuente y la fecha, en su caso, de la última actualización.

Título:

Seguimiento del Mercado del Arroz.

Edita:

© Ministerio de Agricultura, Pesca y Alimentación.
Secretaría General Técnica. Centro de Publicaciones.

Unidad proponente:

Dirección General de Producciones y Mercados Agrarios.
Subdirección General de Cultivos Herbáceos e Industriales y Aceite de Oliva.

NIPO: 003-25-023-7

Tienda online:

www.mapa.gob.es

<https://servicio.mapa.gob.es/tienda/>

e-mail:

centropublicaciones@mapa.es

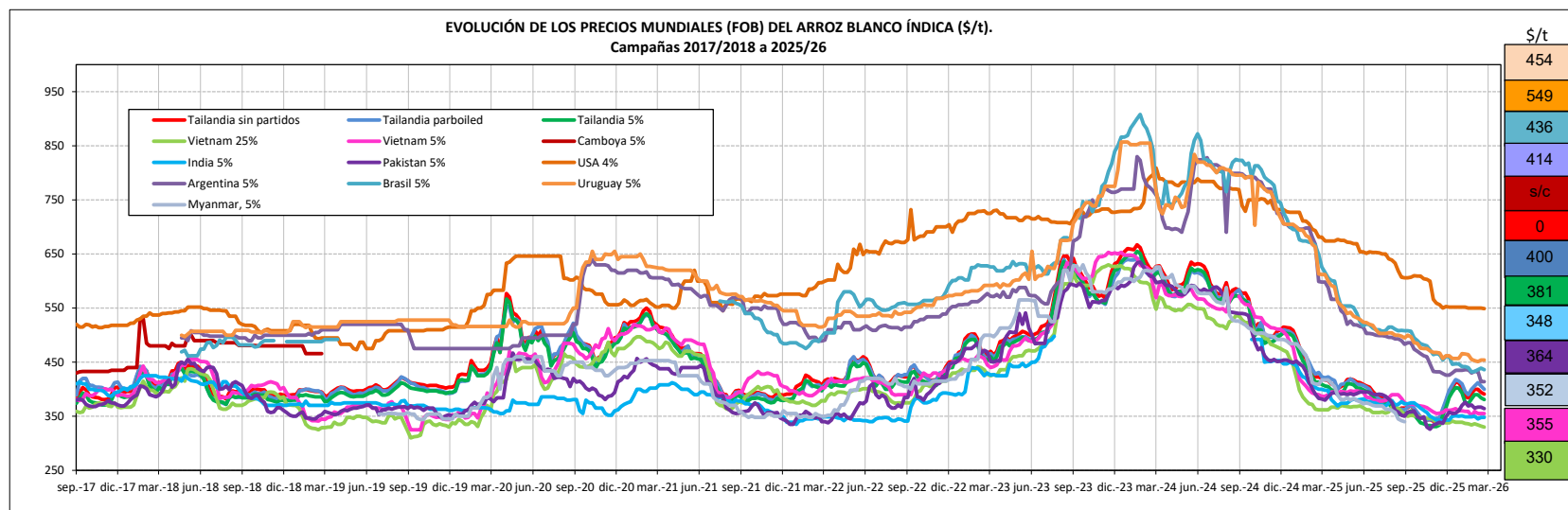
Catálogo de Publicaciones de la Administración General del Estado:

<https://cpage.mpr.gob.es/>

Para contribuir a la protección del medio ambiente, se recomienda imprimir esta publicación únicamente si es estrictamente necesario, ya sea en su totalidad o en parte.

 GOBIERNO DE ESPAÑA	MINISTERIO DE AGRICULTURA, PESCA Y ALIMENTACIÓN	SUBSECRETARÍA
		SECRETARÍA GENERAL TÉCNICA
		DIVISIÓN DE ARCHIVOS Y PUBLICACIONES

EVOLUCIÓN DEL ARROZ BLANCO. CAMPAÑAS 2017/2018 A 2025/2026.



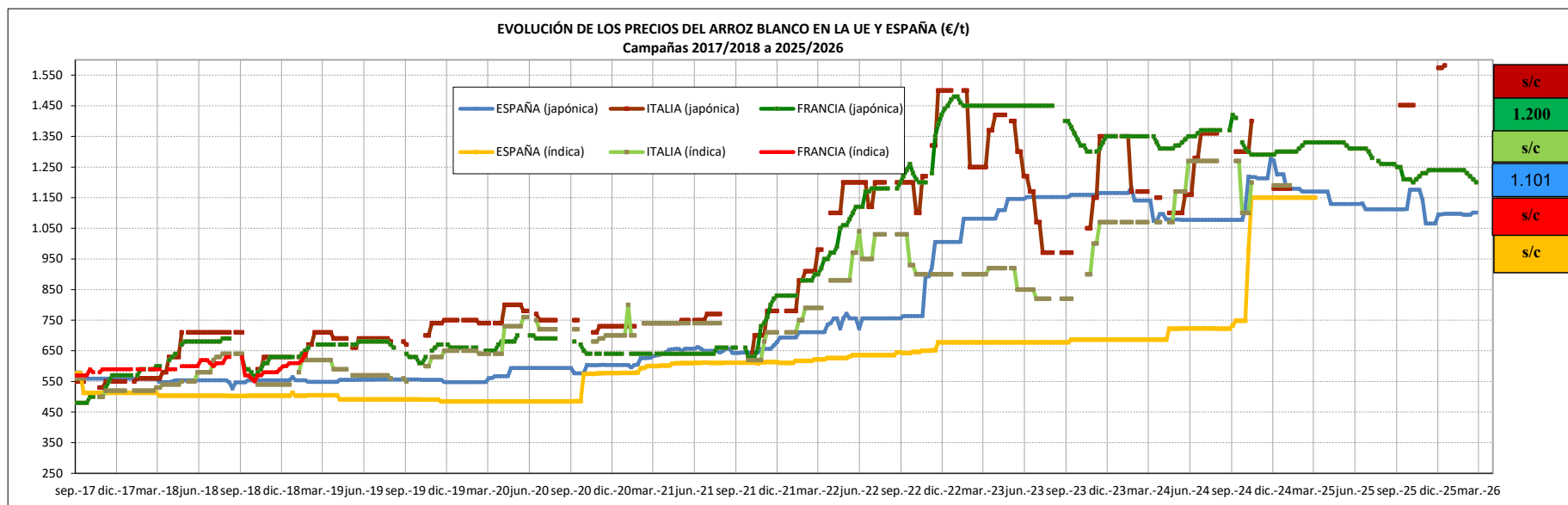
VARIACIONES PORCENTUALES SOBRE LA ÚLTIMA COTIZACIÓN

	MUNDIALES													
	Thailandia sin partidos	Thailandia parboiled	Thailandia 5%	Vietnam 25%	Vietnam 5%	Camboya 5%	India 5%	Pakistan 5%	USA 4%	Argentina 5%	Brazil 5%	Myanmar 5%	Uruguay 5%	
Última cotización \$/t	391	400	381	330	355	s/c	348	364	549	414	436	352	454	
% s/inicio campaña (*)	↓ -0	⇒ +0	↓ -0	↑ -1	+1	n/c	↓ -0	↓ -2	↓ -0	⇒ -4	↑ +1	↓ +1	↓ -0	
% s/mes anterior (*)	↓ -1	↓ -1	↓ -1	⇒ -1	+0	n/c	⇒ +0	↓ -1	⇒ -0	↓ +0	⇒ -1	⇒ +1	⇒ +0	
% s/semana anterior (*)	↓ -8	↓ -7	↓ -8	↓ -9	-9	n/c	↓ -13	↓ -5	↓ -19	↓ -31	↓ -33	↓ -14	↓ -26	
% s/año anterior (*)	⇒ +0	⇒ +0	⇒ +0	⇒ +0	+0	+0	⇒ +0	⇒ +0	⇒ +0	⇒ +0	⇒ +0	⇒ +0	⇒ +0	

(*) La comparativa de los precios mundiales se realiza en dólares en lugar de euros debido a que la depreciación anual del euro frente al dólar supera el 10% pudiendo dar lugar a valores positivos (en €) cuando en realidad son negativos (en \$).

PRECIO MEDIO CAMPAÑA 2025/2026

	MUNDIALES													
	Thailandia sin partidos	Thailandia parboiled	Thailandia 5%	Vietnam 25%	Vietnam 5%	Camboya 5%	India 5%	Pakistan 5%	USA 4%	Argentina 5%	Brazil 5%	Uruguay 5%	Myanmar 5%	
Media (\$/t)	375	379	365	341	362	n/c	353	354	570	442	n/c	467	336	
Máximo (\$/t)	413	418	403	352	373	n/c	375	376	610	486	n/c	500	356	
Mínimo (\$/t)	341	343	331	330	351	n/c	341	326	549	414	n/c	451	317	



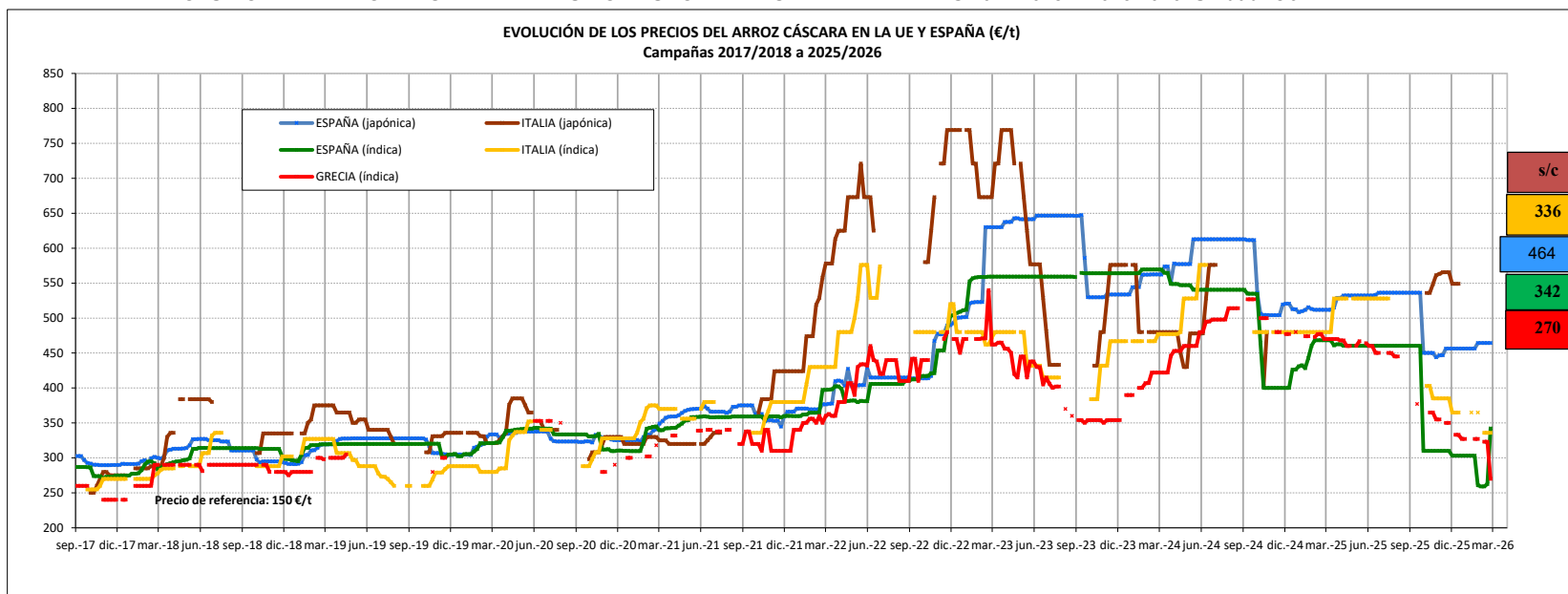
VARIACIONES PORCENTUALES SOBRE LA ÚLTIMA COTIZACIÓN

UNIÓN EUROPEA Y ESPAÑA							
	ESPAÑA (japónica)	ITALIA (japónica)	FRANCIA (japónica)	ESPAÑA (indica)	ITALIA (indica)	FRANCIA (indica)	ESPAÑA (indica parboiled)
Última cotización €/t	1.101	s/c	1.200	s/c	s/c	s/c	s/c
% s/inicio campaña (*)	↓ -1	n/c	↓ -1	n/c	n/c	n/c	n/c
% s/mes anterior (*)	⇒ +1	n/c	↓ -3	n/c	n/c	n/c	n/c
% s/semana anterior (*)	⇒ +0	n/c	↓ -1	n/c	n/c	n/c	n/c
% s/año anterior (*)	↓ -6	n/c	↓ -10	n/c	n/c	n/c	n/c

PRECIO MEDIO CAMPAÑA 2025/2026

UNIÓN EUROPEA Y ESPAÑA							
	ESPAÑA (japónica)	ITALIA (japónica)	FRANCIA (japónica)	ESPAÑA (indica)	ITALIA (indica)	FRANCIA (indica)	ESPAÑA (indica parboiled)
Media (€/t)	1.108	1.499	1.228	n/c	n/c	n/c	n/c
Máximo (€/t)	1.176	1.582	1.250	n/c	n/c	n/c	n/c
Mínimo (€/t)	1.066	1.452	1.200	n/c	n/c	n/c	n/c

EVOLUCIÓN DEL ARROZ CÁSCARA EN LA UNIÓN EUROPEA Y ESPAÑA. CAMPAÑAS 2017/2018 A 2025/2026. Unidad: €/t



Fuente: Elaboración por la Subdirección General de Cultivos Herbáceos e Industriales y Aceite de Oliva del MAPA con datos de la Comisión Europea. D.G. Agricultura.

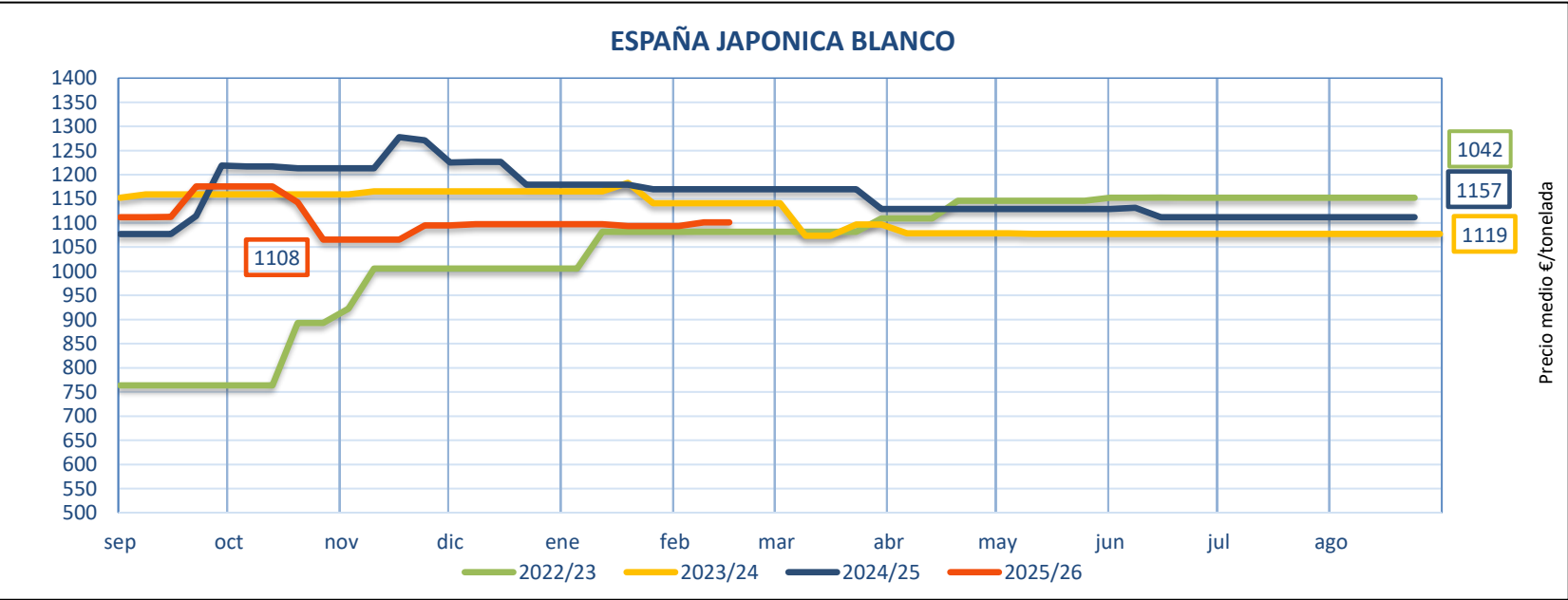
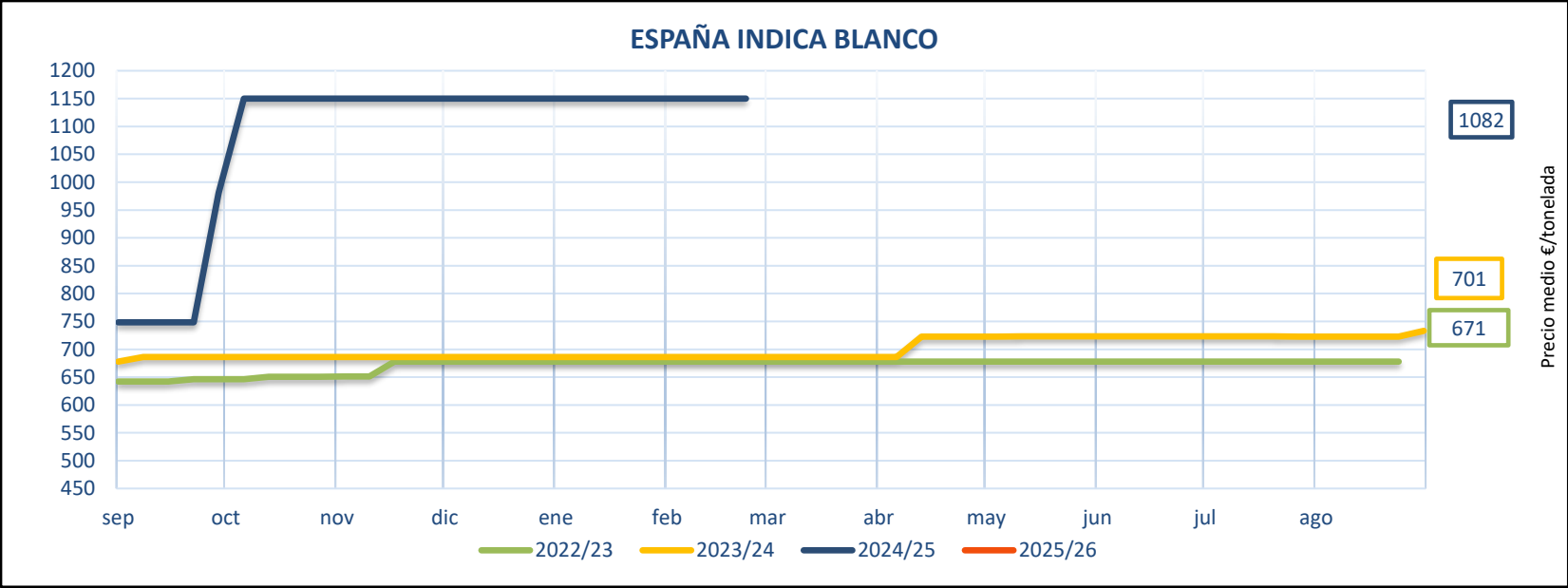
ARROZ CÁSCARA

VARIACIONES PORCENTUALES SOBRE LA ÚLTIMA COTIZACIÓN

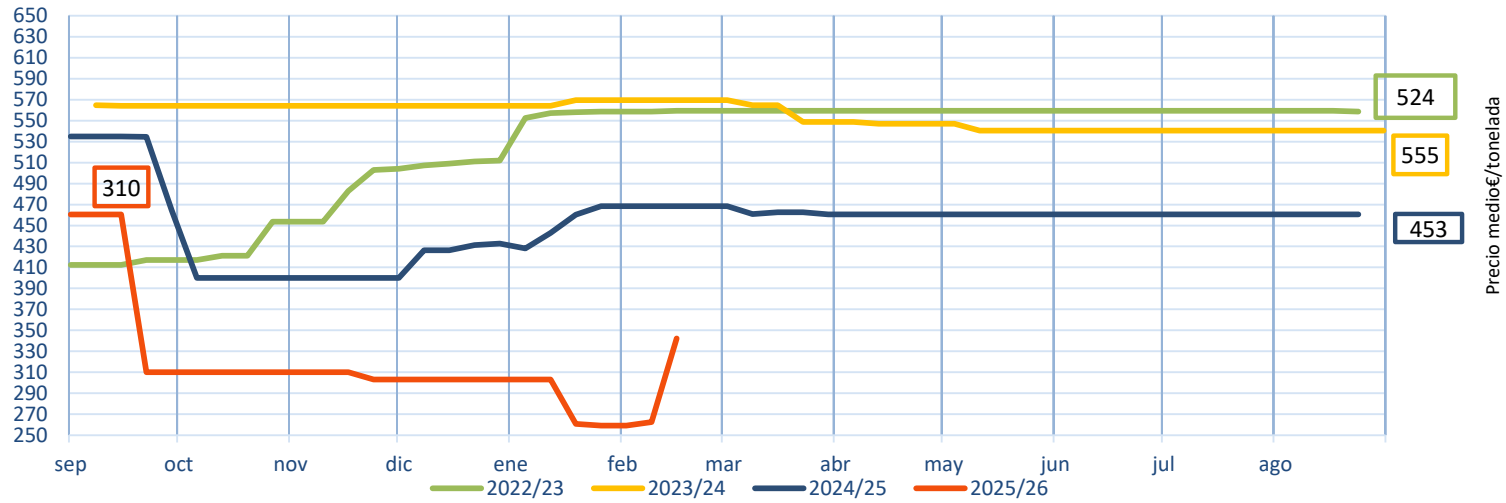
	UNIÓN EUROPEA Y ESPAÑA				
	ESPAÑA (japónica)	ITALIA (japónica)	ESPAÑA (indica)	ITALIA (indica)	GRECIA (indica)
Última cotización €/t	464	s/c	342	336	270
% s/inicio campaña	↓ -13	n/c	↓ -26	n/c	n/c
% s/mes anterior	→ +0	n/c	↑ +31	↓ -8	↓ -17
% s/semana anterior	→ +0	n/c	↑ +30	→ +0	↓ -16
% s/año anterior	↓ -9	n/c	↓ -27	↓ -30	↓ -43

PRECIO MEDIO CAMPAÑA 2025/2026

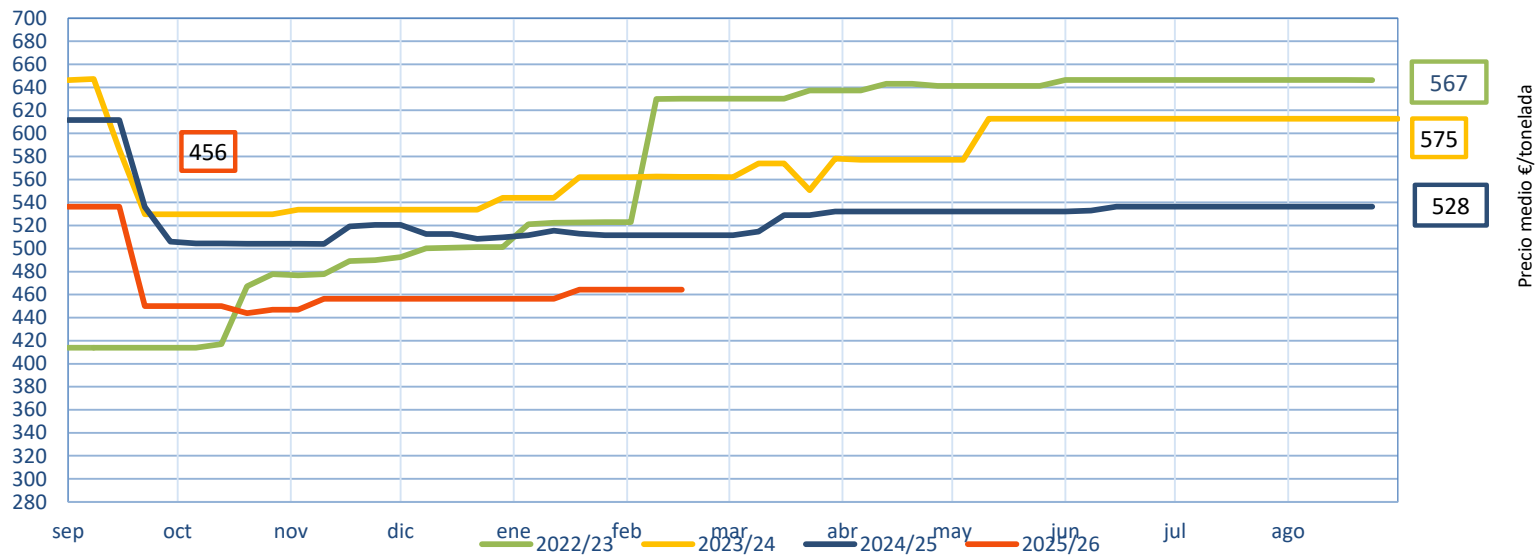
	UNIÓN EUROPEA Y ESPAÑA				
	ESPAÑA (japónica)	ITALIA (japónica)	ESPAÑA (indica)	ITALIA (indica)	GRECIA (indica)
Media (€/t)	465	554	319	372	338
Máximo (€/t)	536	565	460	403	377
Mínimo (€/t)	444	536	259	336	270



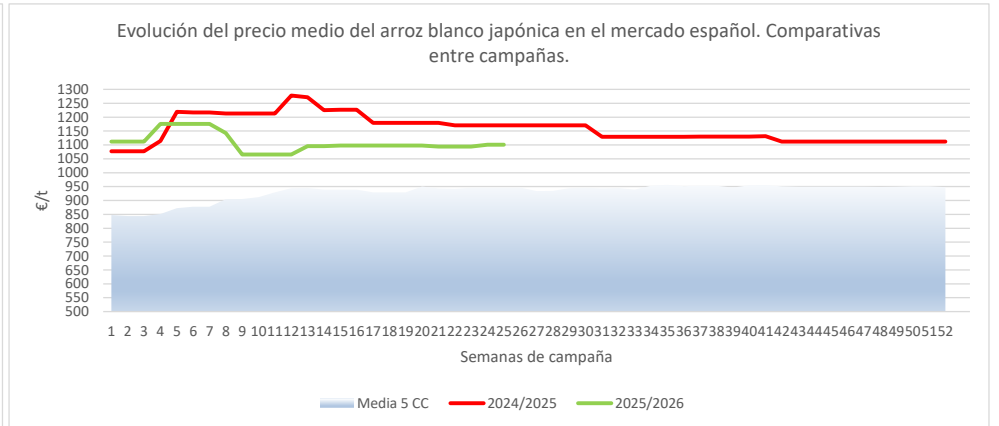
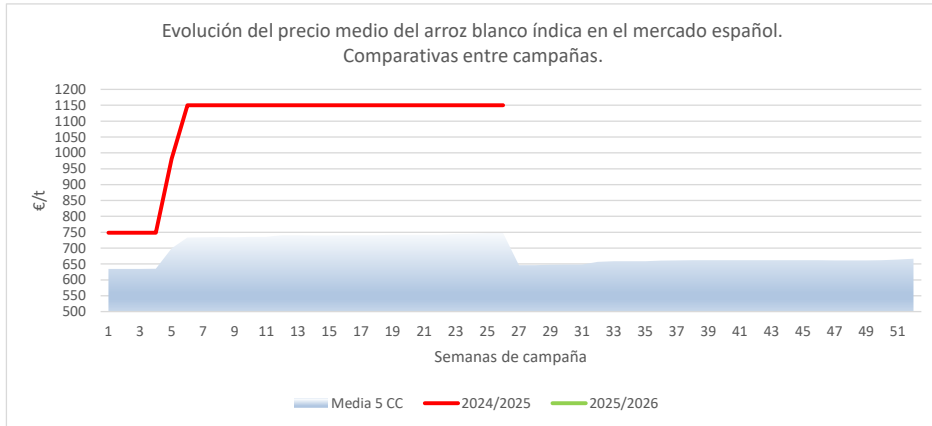
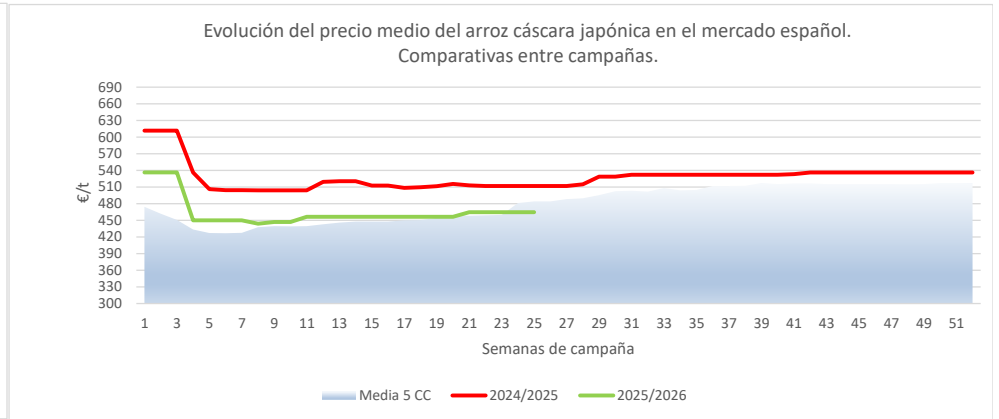
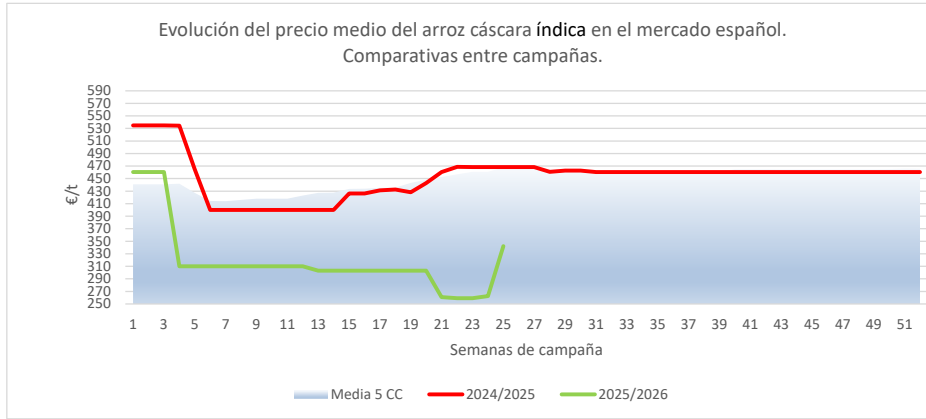
ESPAÑA INDICA CÁSCARA



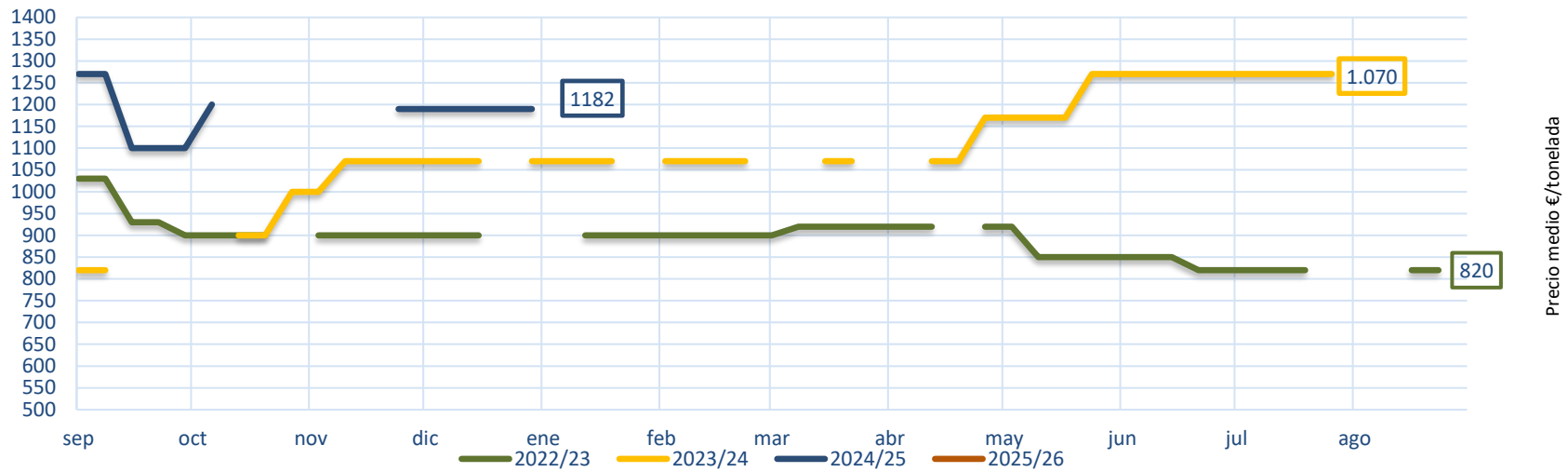
ESPAÑA JAPONICA CÁSCARA



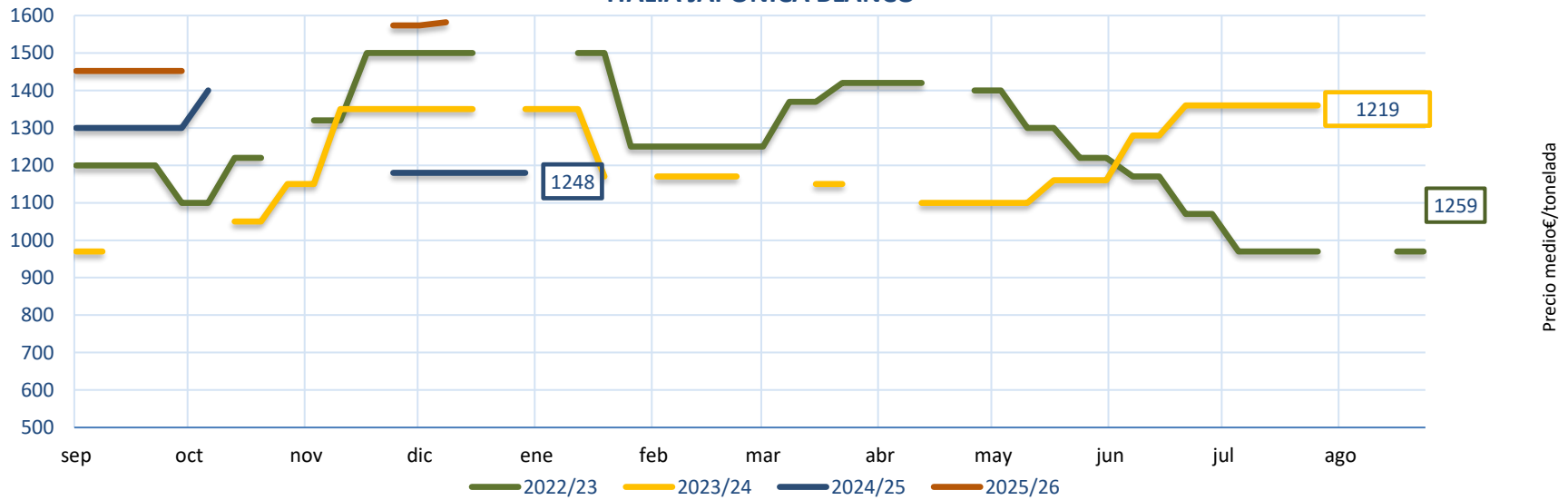
EVOLUCIÓN DEL PRECIO MEDIO DEL ARROZ. COMPARATIVA ENTRE CAMPAÑAS.



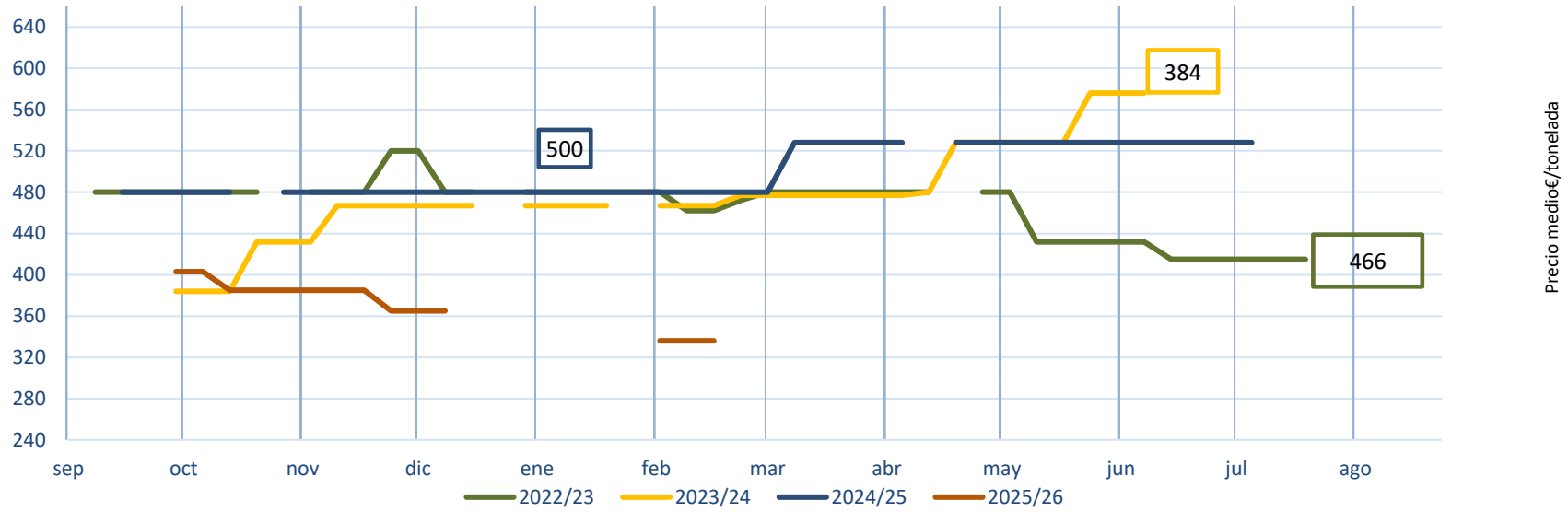
ITALIA INDICA BLANCO



ITALIA JAPONICA BLANCO



ITALIA INDICA CÁSCARA



ITALIA JAPONICA CÁSCARA

