

## **SEGUIMIENTO DEL MERCADO DEL ARROZ**

**Campaña 2025/2026**

**ENERO 2026**

**SEMANA 6**

### **ÍNDICE:**

Evolución de los precios mundiales de arroz blanco índica  
Evolución de los precios comunitarios y nacionales de arroz blanco índica y japónica  
Evolución de los precios comunitarios y nacionales de arroz cáscara índica y japónica

Precios nacionales: SEMANA 6 (del 2 de febrero al 8)  
Precios comunitarios SEMANA 6 (del 2 de febrero al 8)  
Precios mundiales: 10 de febrero

Campaña de comercialización desde el 1 de septiembre hasta el 31 de agosto del año siguiente

Nota: Entre las informaciones manejadas para elaborar este informe se encuentran las de la S. G. Análisis, Coordinación y Estadísticas de la Subsecretaría del MAPA, el Consejo Internacional de Cereales (CIC), la Comisión Europea y diversas publicaciones del ámbito agrario nacional e internacional.

**NIPO: 003-25-023-7**

<https://cpage.mpr.gob.es/>

**SUBDIRECCIÓN GENERAL DE CULTIVOS HERBÁCEOS E INDUSTRIALES Y ACEITE DE OLIVA  
DIRECCIÓN GENERAL DE PRODUCCIONES Y MERCADOS AGRARIOS. MAPA.**



Aviso Legal: los contenidos de esta publicación podrán ser reutilizados, citando la fuente y la fecha, en su caso, de la última actualización.

**Título:**

Seguimiento del Mercado del Arroz.

**Edita:**

© Ministerio de Agricultura, Pesca y Alimentación.  
Secretaría General Técnica. Centro de Publicaciones.

**Unidad proponente:**

Dirección General de Producciones y Mercados Agrarios.  
Subdirección General de Cultivos Herbáceos e Industriales y Aceite de Oliva.

**NIPO:** 003-25-023-7

**Tienda online:**

[www.mapa.gob.es](http://www.mapa.gob.es)

<https://servicio.mapa.gob.es/tienda/>

**e-mail:**

[centropublicaciones@mapa.es](mailto:centropublicaciones@mapa.es)

**Catálogo de Publicaciones de la Administración General del Estado:**

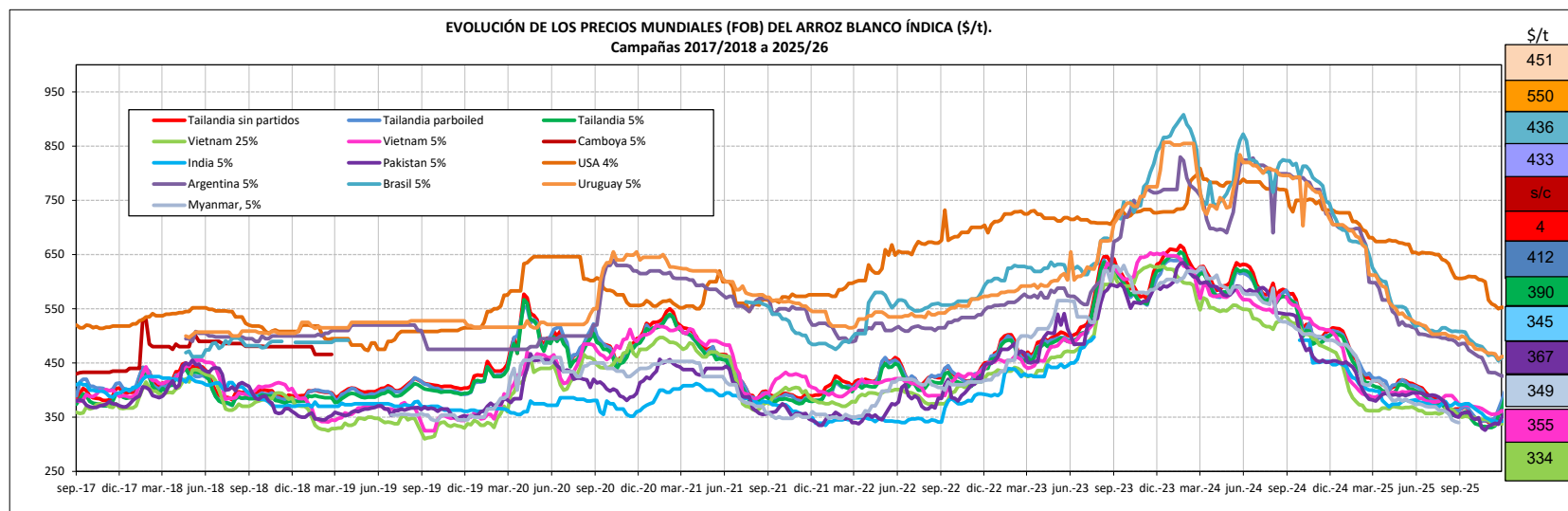
<https://cpage.mpr.gob.es/>

Para contribuir a la protección del medio ambiente, se recomienda imprimir esta publicación únicamente si es estrictamente necesario, ya sea en su totalidad o en parte.

 GOBIERNO DE ESPAÑA	MINISTERIO DE AGRICULTURA, PESCA Y ALIMENTACIÓN	SUBSECRETARIA
		SECRETARIA GENERAL TECNICA
		DIVISION DE ARCHIVOS Y PUBLICACIONES

Semana 6. Enero 2026		PRECIOS SEMANALES ARROZ. CAMPAÑA 2025/26										Semana 6. Enero 2026					
Última cotización \$/t		Diferencia semanal \$/t		% sobre la cotización			Campaña 2025/26		Última cotización €/t		Diferencia semanal €/t		% sobre la cotización			Campaña 2025/26	
				semana anterior	mes anterior	año anterior	Mínimo campaña \$/t	Máximo campaña \$/t					semana anterior	mes anterior	año anterior	Mínimo campaña €/t	Máximo campaña €/t
<b>ARROZ BLANCO (indica) \$/t</b>								<b>ARROZ BLANCO €/t</b>									
<i>Elaboración Subdirección General de Cultivos Herbáceos e Industriales y Aceite de Oliva con fuente del Consejo Internacional de Cereales (CIC)</i>								<i>Elaboración Subdirección General de Cultivos Herbáceos e Industriales y Aceite de Oliva con fuente de los Comités de Gestión UE y la S. G. Estadísticas MAPA</i>									
<b>Mundiales</b>								<b>Unión Europea</b>									
Thailandia sin partidos	400	+0	⇒ +0	↑ +4	↓ -8		341	413	ITALIA (japónica)	s/c	n/c	⇒ n/c	⇒ n/c	⇒ n/c	1452	1582	
Tailandia parboiled	412	+6	↑ +1	↑ +4	↓ -6		343	418	ITALIA (indica)	s/c	n/c	⇒ n/c	⇒ n/c	⇒ n/c	n/c	n/c	
Tailandia 5%	390	+0	⇒ +0	↑ +4	↓ -8		331	403	FRANCIA (japónica)	1.220	-10	↓ -1	↓ -2	↓ -8	1200	1250	
Vietnam 25%	334	-2	↓ -1	↓ -1	↓ -10		334	352	FRANCIA (indica)	s/c	n/c	⇒ n/c	⇒ n/c	⇒ n/c	n/c	n/c	
Vietnam 5%	355	-4	↓ -1	↓ -1	↓ -10		351	373									
Camboya 5%	s/c	n/c	n/c	n/c	n/c		n/c	n/c	<b>España</b>								
Myanmar 5%	349	+2	↑ +1	↓ -2	↓ -15		317	356	ESPAÑA (japónica)	1.094	+0	⇒ +0	↓ -0	↓ -7	1066	1176	
India 5%	345	-5	↓ -1	↓ -1	↓ -16		341	375	ESPAÑA (indica)	s/c	n/c	⇒ n/c	⇒ n/c	⇒ n/c	n/c	n/c	
Pakistan 5%	367	+2	↑ +1	↓ -2	↓ -8		326	376	ESPAÑA (indica parboiled)	s/c	n/c	⇒ n/c	⇒ n/c	⇒ n/c	n/c	n/c	
USA 4%	550	+0	⇒ +0	↓ -0	↓ -21		550	610									
Argentina 5%	433	+0	⇒ +0	↓ -1	↓ -36		426	486									
Brazil 5%	436	+3	↑ +1	↓ -1	↓ -35		432	508									
Uruguay 5%	451	-2	↓ -0	↓ -3	↓ -32		451	500									
<b>Tipo de Cambio EUR/USD</b>								<b>ARROZ CÁSCARA €/t</b>									
<i>Elaboración Subdirección General de Cultivos Herbáceos e Industriales y Aceite de Oliva con fuente del Consejo Internacional de Cereales (CIC)</i>								<i>Elaboración Subdirección General de Cultivos Herbáceos e Industriales y Aceite de Oliva con fuente de los Comités de Gestión UE y la S. G. Estadísticas MAPA</i>									
Dólares USA		% sobre la cotización			Dólares USA		<b>Unión Europea</b>										
Última cotización	Diferencia semanal	semana anterior	mes anterior	año anterior	Mínimo campaña	Máximo campaña	ITALIA (japónica)	s/c	n/c	⇒ n/c	⇒ n/c	⇒ n/c	536	565			
							ITALIA (indica)	336	n/c	⇒ n/c	↓ -8	↓ -30	336	403			
							GRECIA (indica)	s/c	n/c	⇒ n/c	⇒ n/c	⇒ n/c	327	377			
1 Euro	1,1905	0,0084	⇒ +0,71	↑ +2,26	↑ +15,12	1,1494	1,1976	<b>España</b>									
								ESPAÑA (japónica)	464	+0	⇒ +0	↑ +2	↓ -9	444	536		
								ESPAÑA (indica)	259	+0	⇒ +0	↓ -15	↓ -45	259	460		

## EVOLUCIÓN DEL ARROZ BLANCO. CAMPAÑAS 2017/2018 A 2025/2026.



Fuente: Elaboración por la Subdirección General de Cultivos Herbáceos e Industriales y Aceite de Oliva del MAPA con datos del CIC

### VARIACIONES PORCENTUALES SOBRE LA ÚLTIMA COTIZACIÓN

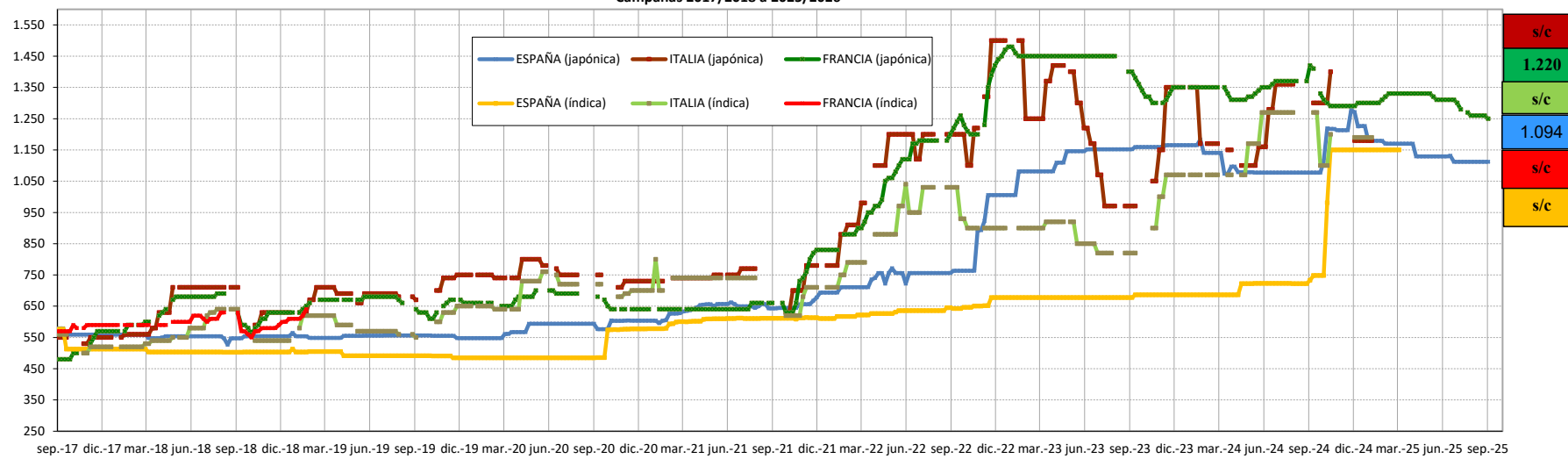
	MUNDIALES													
	Thailandia sin partidos	Thailandia parboiled	Thailandia 5%	Vietnam 25%	Vietnam 5%	Cambodia 5%	India 5%	Pakistan 5%	USA 4%	Argentina 5%	Brazil 5%	Myanmar 5%	Uruguay 5%	
Última cotización \$/t	400	412	390	334	355	s/c	345	367	550	433	436	349	451	
% s/inicio campaña (*)	↑ +4	↑ +4	↑ +4	↓ -1	↓ -1	n/c	↓ -1	↓ -2	↓ -0	↓ -1	↓ -1	↓ -1	↓ -3	
% s/mes anterior (*)	⇒ +0	↑ +1	⇒ +0	↓ -1	↓ -1	n/c	↓ -1	⇒ +1	⇒ +0	⇒ +0	⇒ +1	⇒ +1	↓ -0	
% s/semana anterior (*)	↓ -8	↓ -6	↓ -8	↓ -10	↓ -10	n/c	↓ -16	↓ -8	↓ -21	↓ -36	↓ -35	↓ -15	↓ -32	
% s/año anterior (*)	⇒ +0	⇒ +0	⇒ +0	⇒ +0	⇒ +0	⇒ +0	⇒ +0	⇒ +0	⇒ +0	⇒ +0	⇒ +0	⇒ +0	⇒ +0	

(\*) La comparativa de los precios mundiales se realiza en dólares en lugar de euros debido a que la depreciación anual del euro frente al dólar supera el 10% pudiendo dar lugar a valores positivos (en €) cuando en realidad son negativos (en \$).

### PRECIO MEDIO CAMPAÑA 2025/2026

	MUNDIALES													
	Thailandia sin partidos	Thailandia parboiled	Thailandia 5%	Vietnam 25%	Vietnam 5%	Cambodia 5%	India 5%	Pakistan 5%	USA 4%	Argentina 5%	Brazil 5%	Uruguay 5%	Myanmar 5%	
Media (\$/t)	374	377	363	342	362	n/c	353	353	571	445	n/c	468	334	
Máximo (\$/t)	413	418	403	352	373	n/c	375	376	610	486	n/c	500	356	
Mínimo (\$/t)	341	343	331	334	351	n/c	341	326	550	426	n/c	451	317	

**EVOLUCIÓN DE LOS PRECIOS DEL ARROZ BLANCO EN LA UE Y ESPAÑA (€/t)**  
**Campañas 2017/2018 a 2025/2026**



Fuente: Elaboración por la Subdirección General de Cultivos Herbáceos e Industriales y Aceite de Oliva del MAPA con datos de la Comisión Europea. D.G. Agricultura.

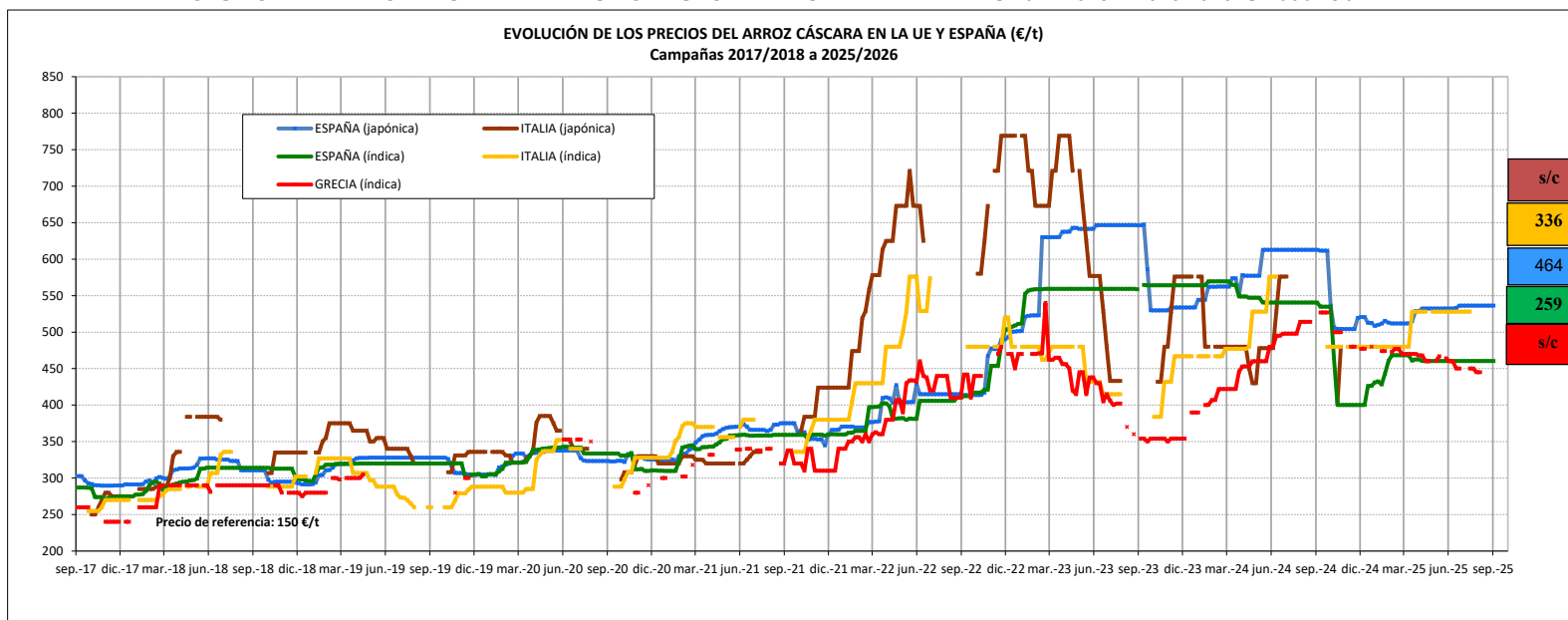
**VARIACIONES PORCENTUALES SOBRE LA ÚLTIMA COTIZACIÓN**

UNIÓN EUROPEA Y ESPAÑA							
	ESPAÑA (japónica)	ITALIA (japónica)	FRANCIA (japónica)	ESPAÑA (indica)	ITALIA (indica)	FRANCIA (indica)	ESPAÑA (indica parboiled)
Última cotización €/t	1.094	s/c	1.220	s/c	s/c	s/c	s/c
% s/inicio campaña (*)	↓ -2	n/c	⇒ +1	n/c	n/c	n/c	n/c
% s/mes anterior (*)	↓ -0	n/c	↓ -2	n/c	n/c	n/c	n/c
% s/semana anterior (*)	⇒ +0	n/c	↓ -1	n/c	n/c	n/c	n/c
% s/año anterior (*)	↓ -7	n/c	↓ -8	n/c	n/c	n/c	n/c

**PRECIO MEDIO CAMPAÑA 2025/2026**

UNIÓN EUROPEA Y ESPAÑA							
	ESPAÑA (japónica)	ITALIA (japónica)	FRANCIA (japónica)	ESPAÑA (indica)	ITALIA (indica)	FRANCIA (indica)	ESPAÑA (indica parboiled)
Media (€/t)	1.109	1.499	1.230	n/c	n/c	n/c	n/c
Máximo (€/t)	1.176	1.582	1.250	n/c	n/c	n/c	n/c
Mínimo (€/t)	1.066	1.452	1.200	n/c	n/c	n/c	n/c

**EVOLUCIÓN DEL ARROZ CÁSCARA EN LA UNIÓN EUROPEA Y ESPAÑA. CAMPAÑAS 2017/2018 A 2025/2026. Unidad: €/t**



Fuente: Elaboración por la Subdirección General de Cultivos Herbáceos e Industriales y Aceite de Oliva del MAPA con datos de la Comisión Europea. D.G. Agricultura.

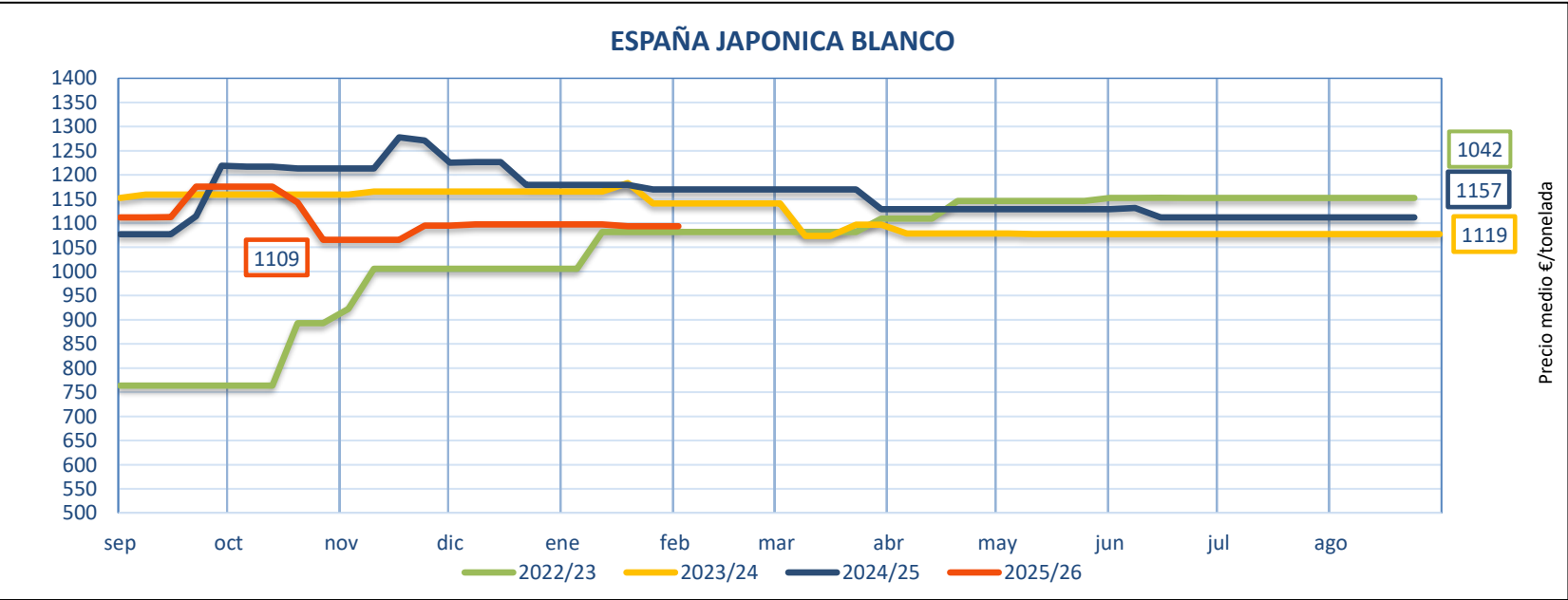
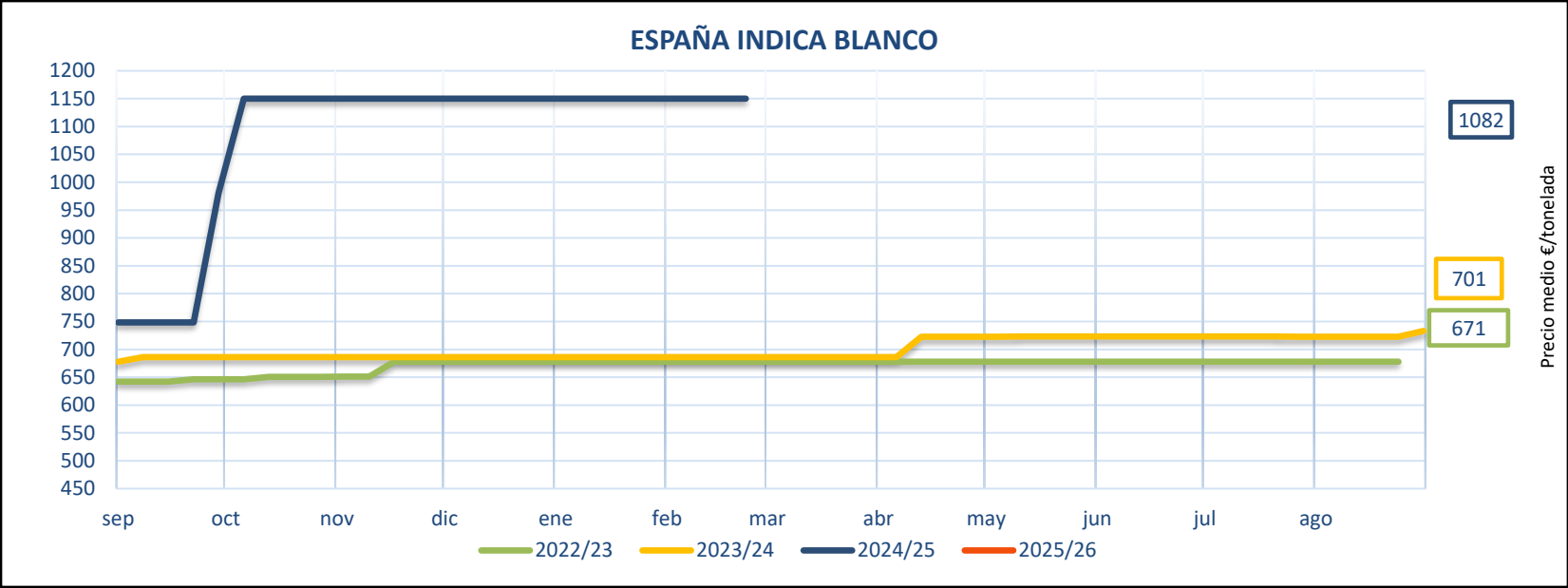
**ARROZ CÁSCARA**

**VARIACIONES PORCENTUALES SOBRE LA ÚLTIMA COTIZACIÓN**

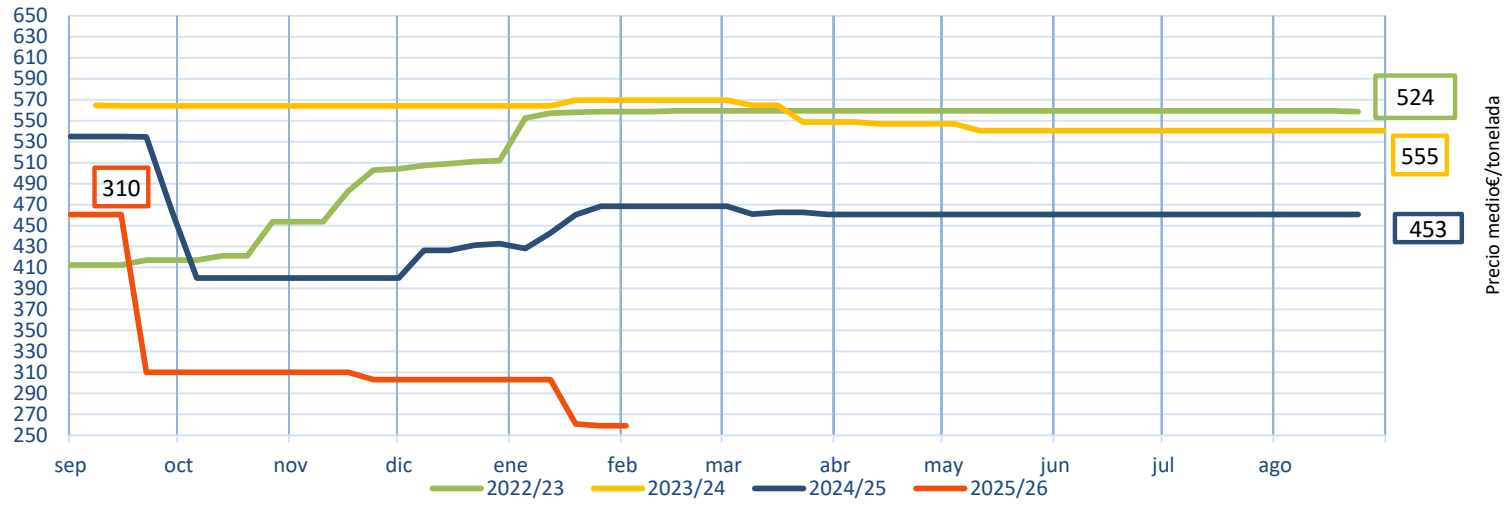
	<b>UNIÓN EUROPEA Y ESPAÑA</b>				
	ESPAÑA (japónica)	ITALIA (japónica)	ESPAÑA (indica)	ITALIA (indica)	GRECIA (indica)
Última cotización €/t	464	s/c	259	336	s/c
% s/inicio campaña	↓ -13	n/c	↓ -44	n/c	n/c
% s/mes anterior	↑ +2	n/c	↓ -15	↓ -8	n/c
% s/semana anterior	→ +0	n/c	→ +0	n/c	n/c
% s/año anterior	↓ -9	n/c	↓ -45	↓ -30	n/c

**PRECIO MEDIO CAMPAÑA 2025/2026**

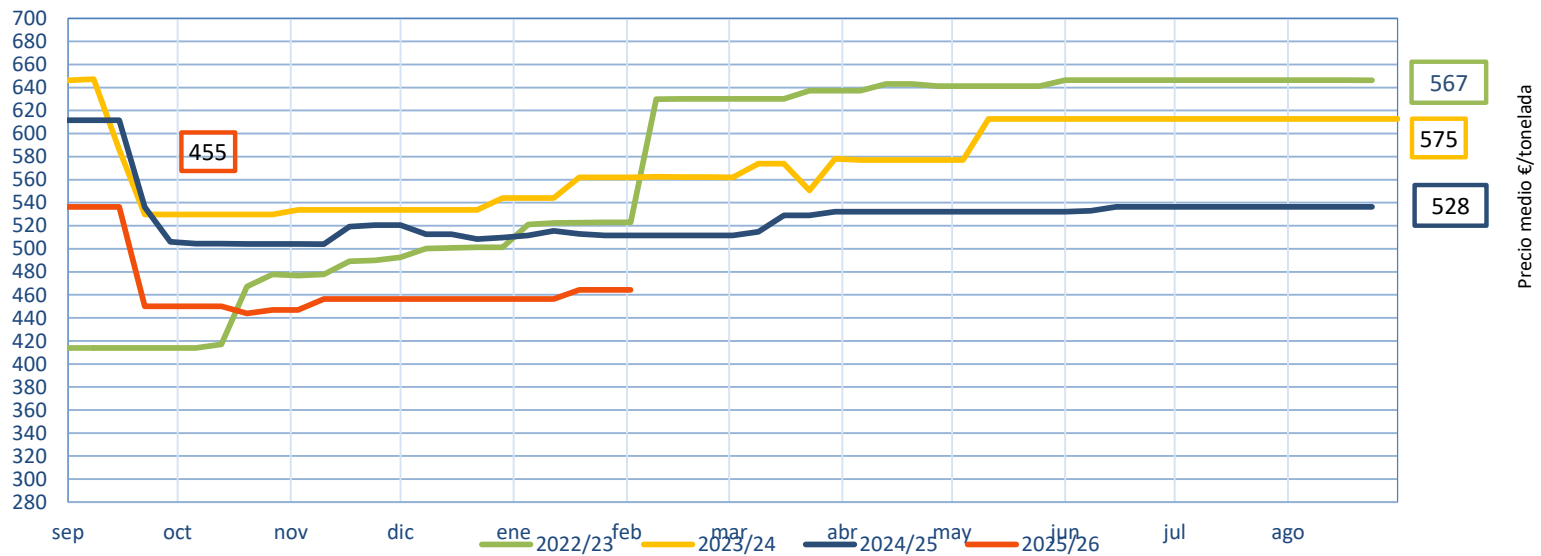
	<b>UNIÓN EUROPEA Y ESPAÑA</b>				
	ESPAÑA (japónica)	ITALIA (japónica)	ESPAÑA (indica)	ITALIA (indica)	GRECIA (indica)
Media (€/t)	465	554	321	377	345
Máximo (€/t)	536	565	460	403	377
Mínimo (€/t)	444	536	259	336	327



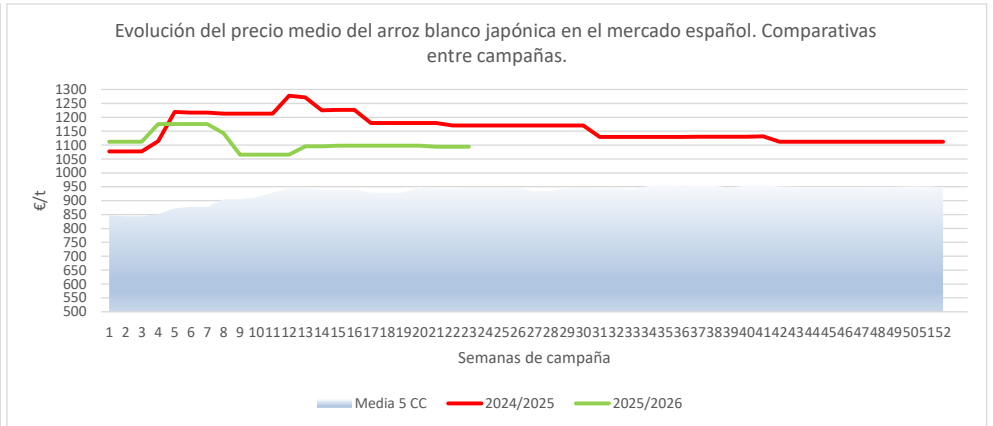
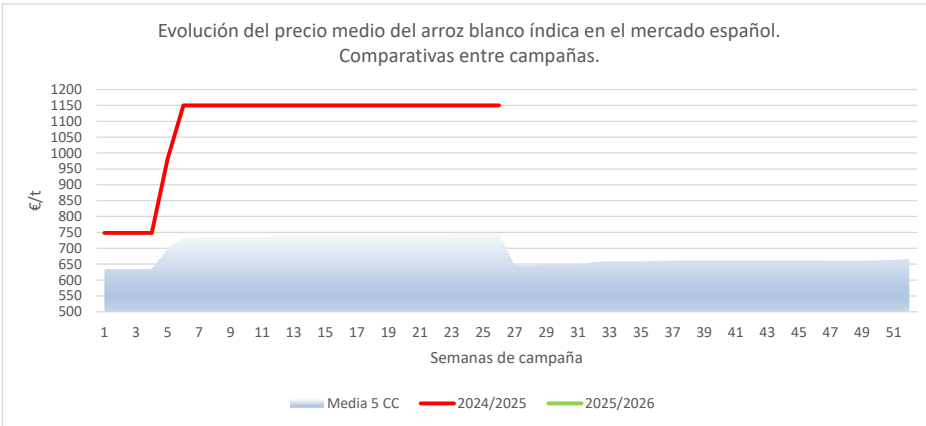
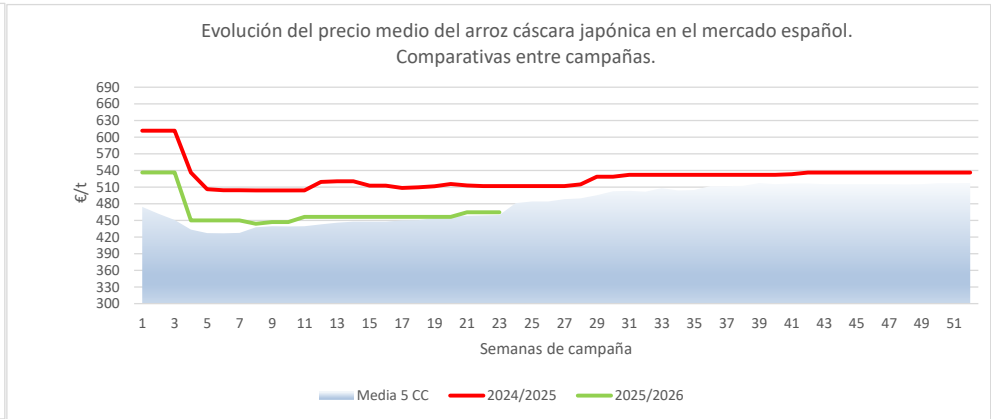
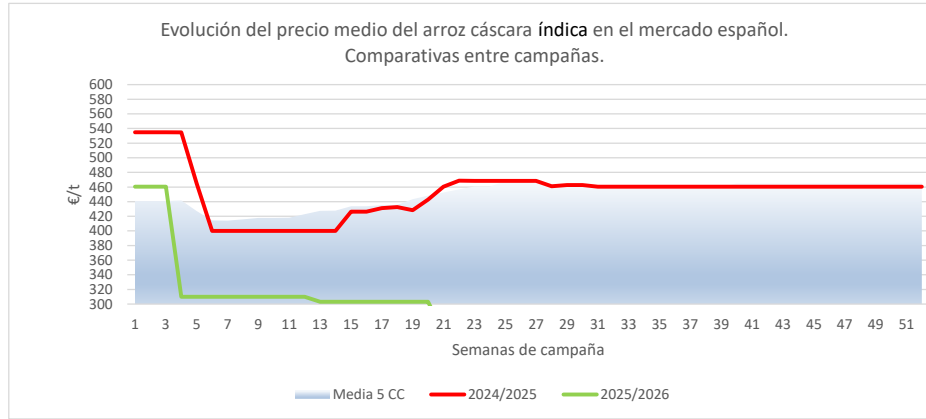
### ESPAÑA INDICA CÁSCARA



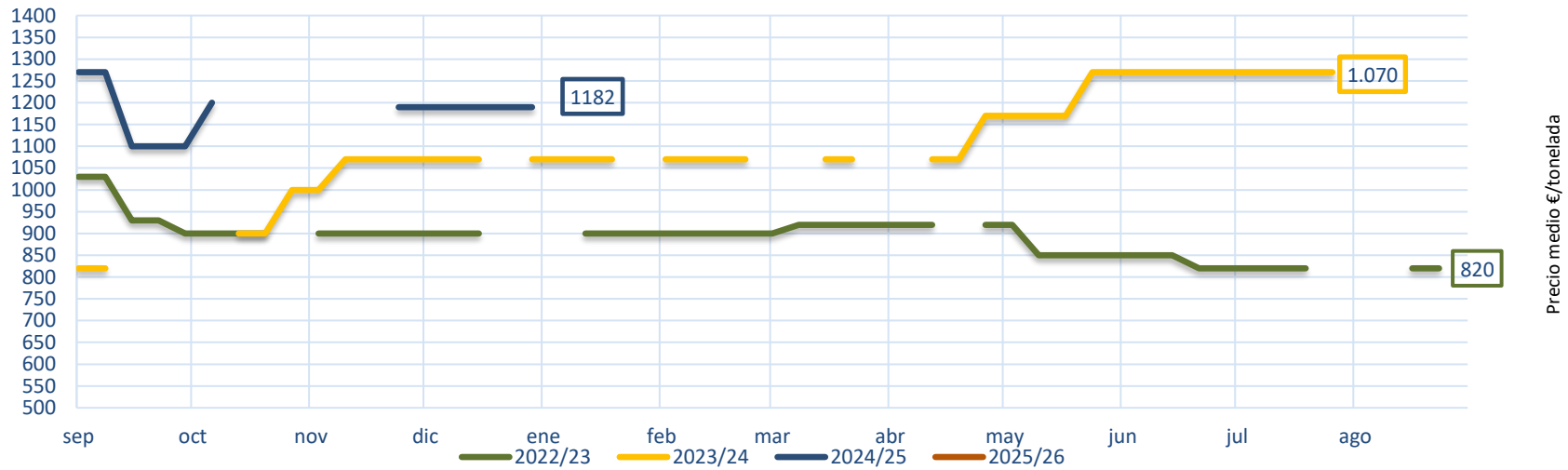
### ESPAÑA JAPONICA CÁSCARA



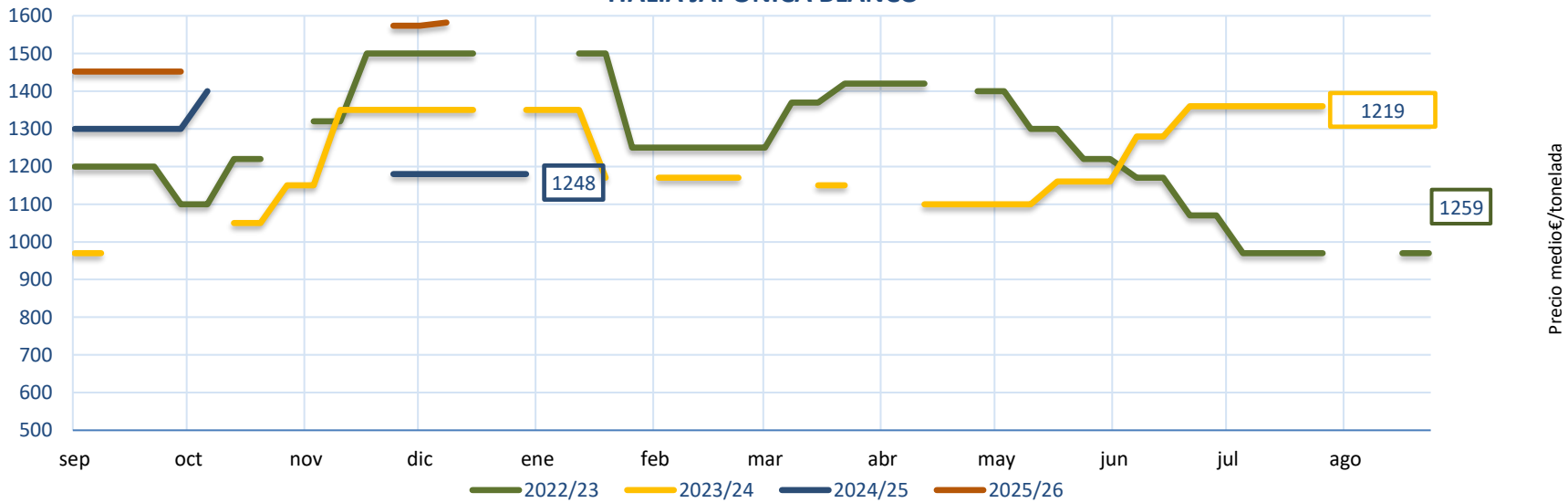
**EVOLUCIÓN DEL PRECIO MEDIO DEL ARROZ. COMPARATIVA ENTRE CAMPAÑAS.**



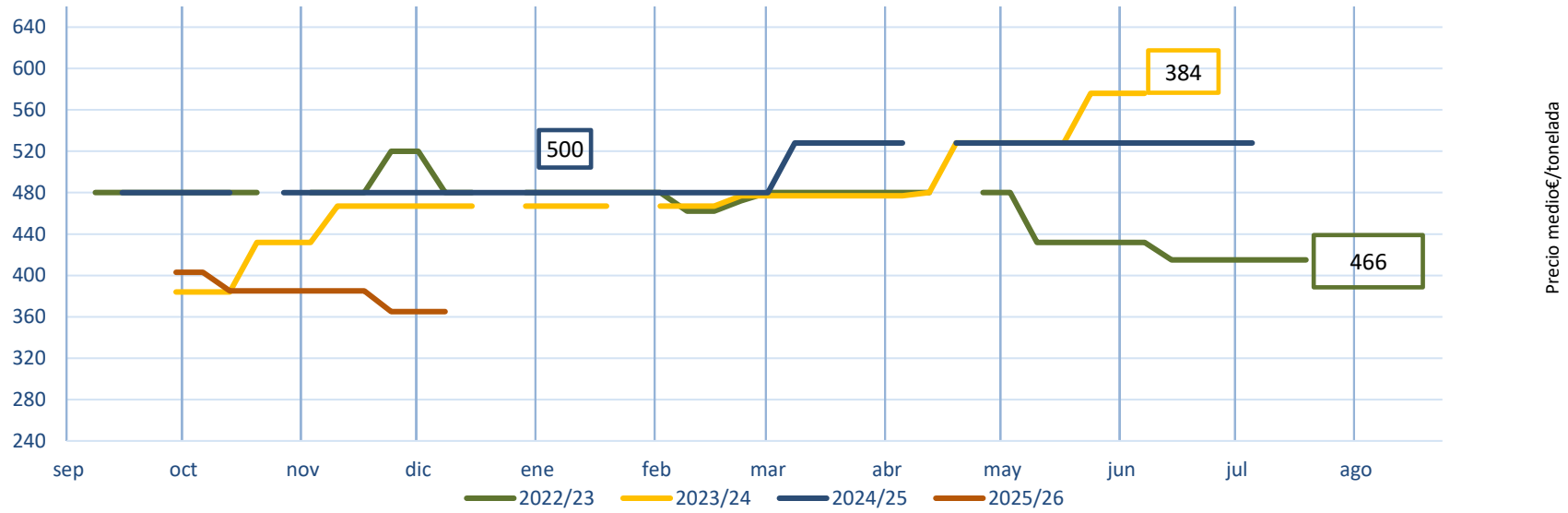
### ITALIA INDICA BLANCO



### ITALIA JAPONICA BLANCO



### ITALIA INDICA CÁSCARA



### ITALIA JAPONICA CÁSCARA

