



MINISTERIO  
DE AGRICULTURA, ALIMENTACIÓN  
Y MEDIO AMBIENTE

SECRETARÍA GENERAL DE PESCA

DIRECCION GENERAL  
DE ORDENACION PESQUERA  
SUBDIRECCION GENERAL  
DE ECONOMIA PESQUERA

# INTERCAMBIOS COMERCIALES DE PRODUCTOS PESQUEROS

ESPAÑA - RUSIA



SEPTIEMBRE 2014





Rusia es el país con mayor extensión del mundo, cuenta con una superficie de 17.125.246 km<sup>2</sup>, equivalente a la novena parte de la tierra firme del planeta. Su capital es la ciudad federal de Moscú.

Sus costas están bañadas por el océano Ártico, el océano Pacífico del Norte, y por mares interiores como el mar Báltico, el mar Negro y el mar Caspio.

La industria pesquera rusa es una de las más grandes del mundo, siendo el pescado un alimento básico muy importante en su dieta alimenticia.

Alrededor del 25% de la pesca rusa procede de los océanos Atlántico y Ártico, y otro 60% procede del Pacífico y mares próximos. Vladivostok es el puerto pesquero y centro de procesado más grande de la zona rusa del Pacífico.

El sector agrario ruso, incluido silvicultura y pesca, participó en el año 2013 con un 3,29% del PIB, del cual corresponde al sector agricultura, ganadería y silvicultura el 3,12%, y a la pesca el 0,17%.

Durante 2009-2013, en la Federación de Rusia, las capturas de los recursos biológicos acuáticos aumentaron de 3,8 millones de toneladas en 2009 a 4,3 millones de toneladas en 2013 (13 %), la producción de pescado y productos pesqueros se incrementó de 3,3 millones de toneladas a 3,7 millones de toneladas respectivamente (12%). El porcentaje de la producción pesquera nacional en el mercado ruso aumentó del 72,4% en 2009 al 78,2% en 2013 (Según la Doctrina de la Seguridad Alimentaria, este indicador no debe ser inferior al 80%).

El volumen de producción de la acuicultura en 2013 ascendió a 155.000 toneladas (en 2009 fue de 116.000 toneladas).



Desde el año 2009, el volumen de suministros rusos de pescado, productos pesqueros y marisco a otros países se aumentó en un 37 %, de 1,4 millones de toneladas hasta 1,9 millones de toneladas en 2013.

En la estructura de exportaciones el 90,3 % representa el pescado congelado, cuyo volumen de exportación en 2013 ascendió a 1,7 millones de toneladas.

### **SECTOR PESQUERO EN RUSIA**

Según los datos FAO referidos al año 2012, Rusia ocupó la posición 6 en el ranking mundial de capturas y la 29 en el ranking de acuicultura.

Rusia es un país con mucha importancia respecto a la producción y el comercio de productos de la pesca, ocupando la posición 12 como país importador y la 4 como exportador.

<b>PRODUCCIÓN MUNDIAL RUSIA</b>	
<b>PRINCIPALES ESPECIES</b>	<b>2012</b>
Colín de Alaska	1.632.631
Arenque del Pacífico	356.048
Bacalao del Atlántico	334.729
Salmón rosado	292.803
Eglefino	143.887
Arenque del Atlántico	131.692
<i>RESTO</i>	<i>1.592.660</i>
<b>TOTAL</b>	<b>4.484.450</b>



## **COMERCIO PRODUCTOS PESQUEROS UE-RUSIA**

En el año 2013 los productos que más se importaron a la UE procedentes de Rusia fueron:

<b>INTERCAMBIOS COMERCIALES UE-RUSIA PRINCIPALES PRODUCTOS IMPORTADOS 2013</b>	<b>TM</b>
030363 BACALAO CONGELADO	38.144
030471 BACALAO, FILETES CONGELADOS	36.649
030475 ABADEJO DE ALASKA, FILETES CONGELADOS	29.774
030472 EGLEFINOS, FILETES CONGELADOS	7.185

Fuente: EUROSTAT

Los productos más representativos que la Unión Europea exportó a Rusia fueron:

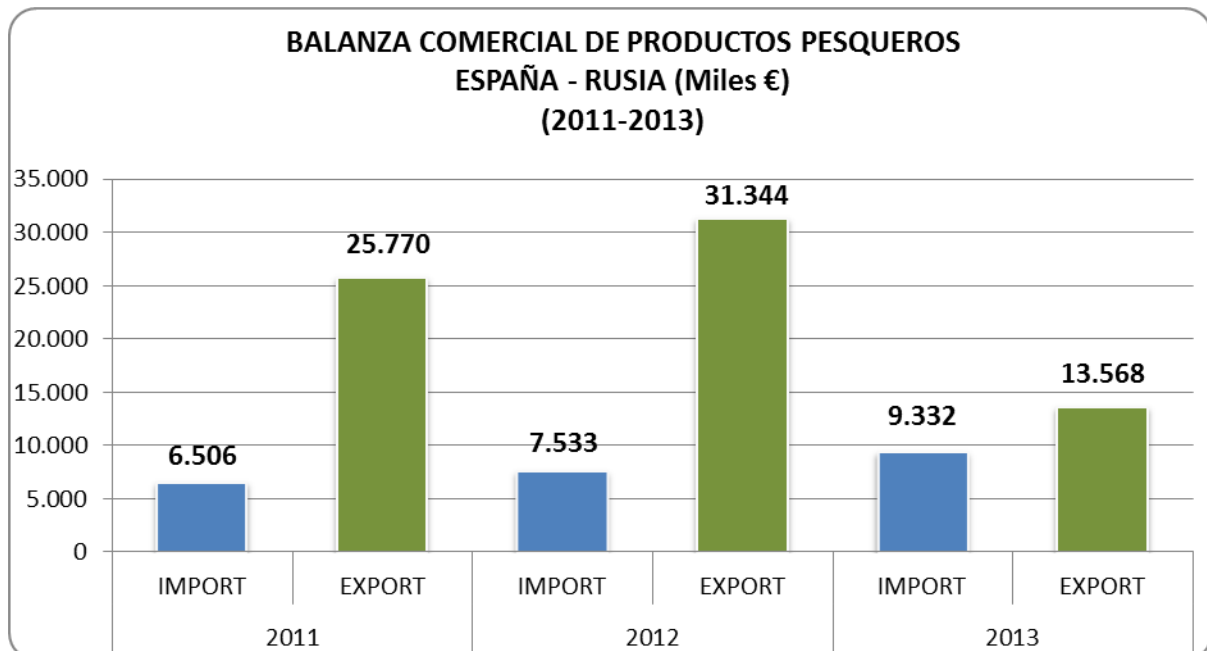
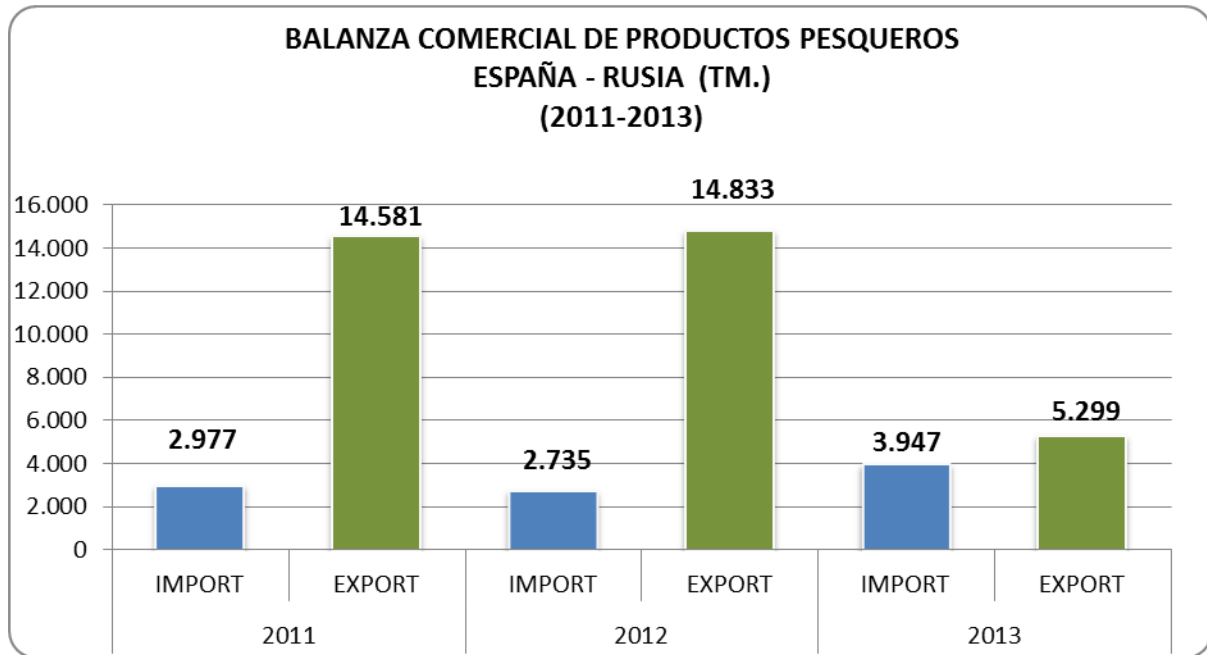
<b>INTERCAMBIOS COMERCIALES UE-RUSIA PRINCIPALES PRODUCTOS EXPORTADOS 2013</b>	<b>TM</b>
030353 SARDINAS CONGELADAS	41.374
160413 PREPARADOS Y CONSERVAS DE SARDINA	31.144
030354 CABALLA CONGELADA	21.629
030313 SALMONES CONGELADOS	13.717

Fuente: EUROSTAT



## INTERCAMBIOS COMERCIALES – ESPAÑA ~ RUSIA

La serie histórica (2011-2013) refleja un pequeño ascenso de las importaciones entre España y Rusia y un gran descenso en las exportaciones.

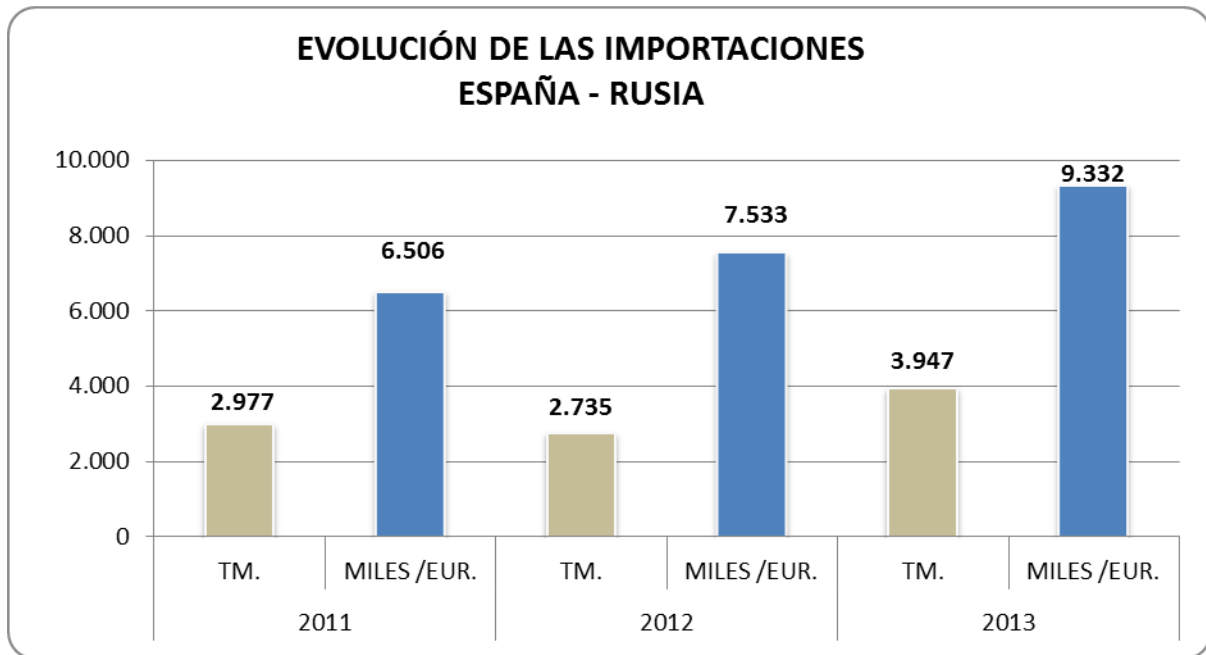




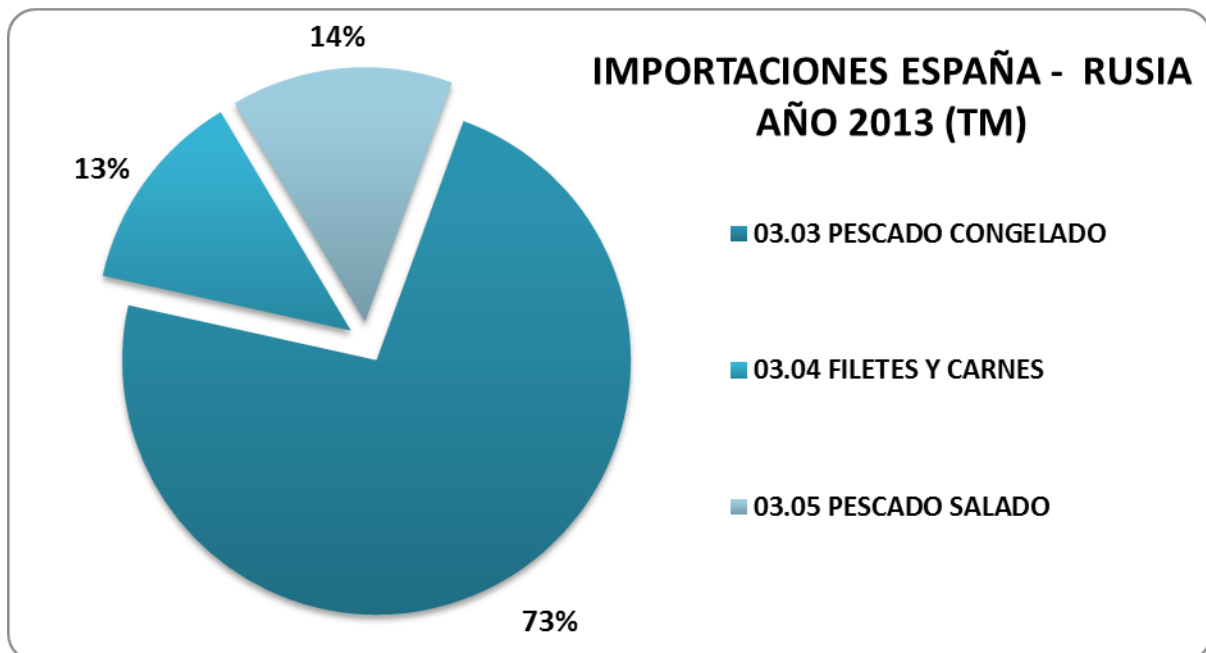
A lo largo del año 2013 las importaciones españolas de productos pesqueros originarias de Rusia alcanzaron un total de 3.947 Tm. con un valor de 9,3 millones de euros.

COMERCIO EXTERIOR ESPAÑA - RUSIA IMPORTACIONES						
PARTIDAS	2011		2012		2013	
	TM.	MILES /EUR.	TM.	MILES /EUR.	TM.	MILES /EUR.
03.01 PECES VIVOS	0	0	0	0	0	0
03.02 PESCADO FRESCO O REFRIGERADO	0	0	0	0	0	1
03.03 PESCADO CONGELADO	2.638	5.053	2.233	5.640	2.877	5.664
03.04 FILETES Y CARNES	26	101	83	208	512	1.131
03.05 PESCADO SALADO	307	1.299	410	1.665	557	2.511
03.06 CRUSTACEOS	2	4	0	0	0	0
03.07 MOLUSCOS	2	5	9	20	0	1
15.04 ACEITES Y GRASAS DE PESCADO	0	0	0	0	0	0
16.04 PREP. CONSERV. PESCADO	2	44	0	0	1	24
16.05 PREP. CONSERV. CRUSTACEOS Y MOLUSCOS	0	0	0	0	0	0
23.01.20 HARINAS DE PESCADO, CRUST. O MOLUSC.	0	0	0	0	0	0
<b>TOTAL</b>	<b>2.977</b>	<b>6.506</b>	<b>2.735</b>	<b>7.533</b>	<b>3.947</b>	<b>9.332</b>

Como se puede apreciar las importaciones ascendieron un 44,3 % en 2013 con respecto al año anterior.



El principal producto importado es el bacalao, sobre todo congelado, salado y filetes, cabe destacar también la gallineta nórdica congelada





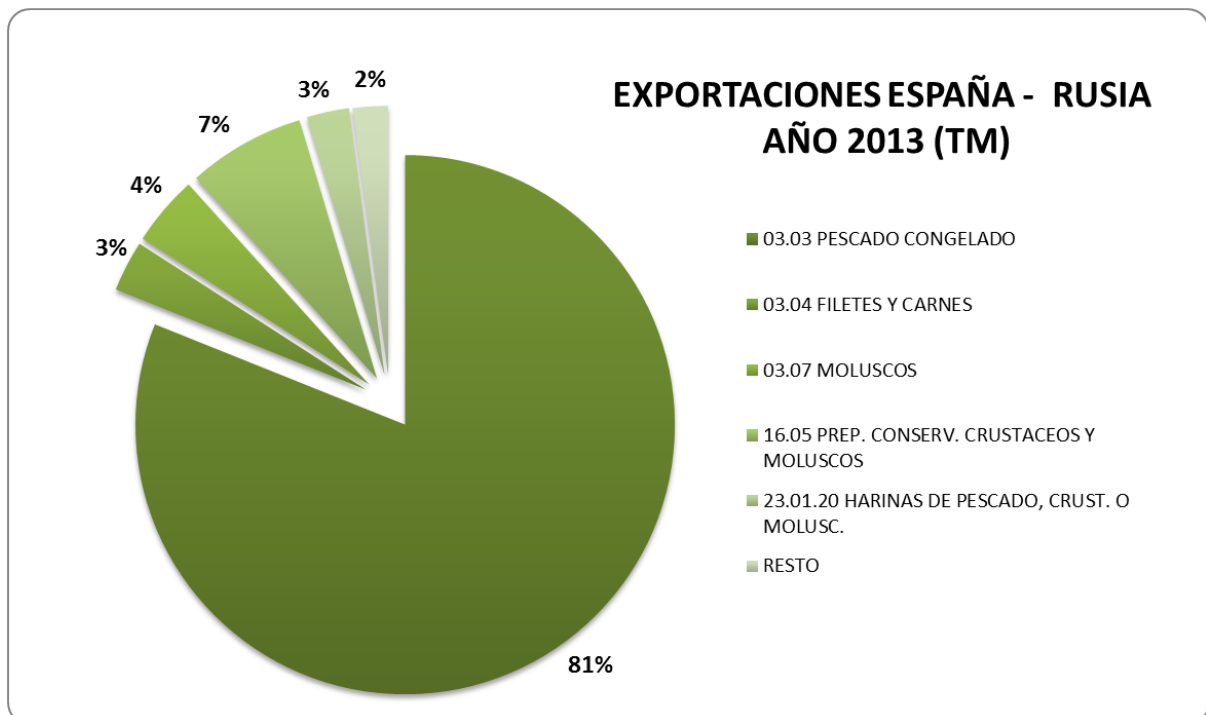
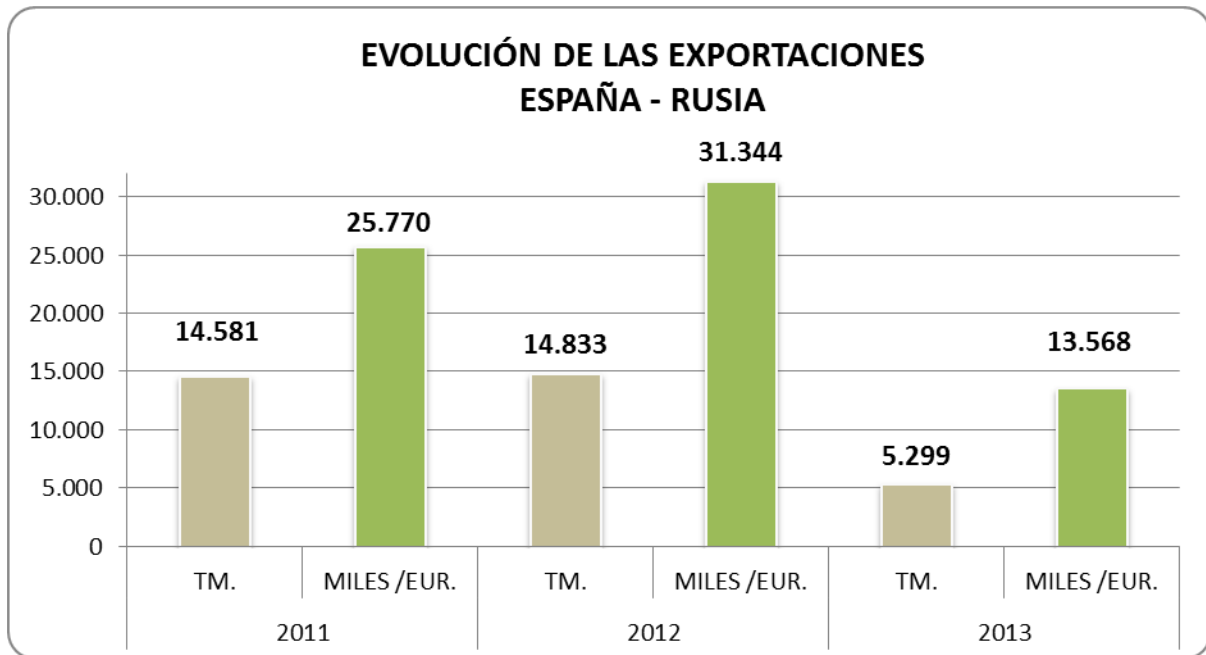
PRINCIPALES ESPECIES IMPORTADAS ESPAÑA - RUSIA	2.013	
	TM.	MILES /EUR.
03.03.63.10 BACALAO CONGELADO	2.071	3.934
03.05.62.00 BACALAO SALADO SIN SECAR	546	2.474
03.04.95.25 BACALAO, FILETES CONGELADOS	381	641
03.03.89.31 GALLINETA NORDICA CONGELADA	321	550

En el año 2013 las exportaciones españolas de productos pesqueros a Rusia alcanzaron un total de 5.299 Tm con un valor de 13,5 millones euros.

COMERCIO EXTERIOR ESPAÑA - RUSIA EXPORTACIONES						
PARTIDAS	2011		2012		2013	
	TM.	MILES /EUR.	TM.	MILES /EUR.	TM.	MILES /EUR.
03.01 PECES VIVOS	0	0	0	0	0	0
03.02 PESCADO FRESCO O REFRIGERADO	22	218	49	510	18	179
03.03 PESCADO CONGELADO	13.096	18.221	12.959	21.505	4.296	9.635
03.04 FILETES Y CARNES	289	1.570	338	1.776	161	826
03.05 PESCADO SALADO	2	28	2	33	1	17
03.06 CRUSTACEOS	18	356	93	813	29	218
03.07 MOLUSCOS	347	2.231	573	3.130	223	1.038
15.04 ACEITES Y GRASAS DE PESCADO	0	0	0	0	0	0
16.04 PREP. CONSERV. PESCADO	282	1.485	242	1.670	64	445
16.05 PREP. CONSERV. CRUSTACEOS Y MOLUSCOS	525	1.661	577	1.907	373	1.084
23.01.20 HARINAS DE PESCADO, CRUST. O MOLUSC.	0	0	0	0	134	126
<b>TOTAL</b>	<b>14.581</b>	<b>25.770</b>	<b>14.833</b>	<b>31.344</b>	<b>5.299</b>	<b>13.568</b>

Las exportaciones de España a Rusia han tenido una trayectoria a la baja, descendiendo un 64,2 % en 2013 con respecto a 2012, como consecuencia del veto ruso.







El principal producto exportado es el pescado congelado, especialmente la *Nototenia coluda* o Marujito, le siguen en importancia la caballa congelada, los preparados y conservas de sepia, y la rosada congelada.

PRINCIPALES ESPECIES EXPORTADAS ESPAÑA - RUSIA	2.013	
	TM.	MILES /EUR.
03.03.89.90 PESCADO CONGELADO	3.427	7.999
03.03.54.10 CABALLA CONGELADA	300	348
16.05.54.00 SEPIA, PREP. Y CONSERVAS	279	786
03.03.89.70 ROSADAS CONGELADAS	178	637

### **RELACIONES COMERCIALES CON RUSIA**

Las exportaciones de productos pesqueros españoles a Rusia se prohibieron a partir del 18 de abril de 2013.

El veto establecido el 7 de agosto por la Federación Rusa a la importación de determinados productos agroalimentarios agrava la situación.

El Consejo de la Unión Europea ha estimado que el valor total de las pérdidas en la UE correspondientes a los productos de la pesca y de la acuicultura no exportados a Rusia, es de casi 144 millones de euros, que representa el 2% del valor total de la producción de la Unión Europea. En el caso de España se estima un impacto de 30 millones de euros.

En España se están desarrollando actuaciones encaminadas a obtener la autorización para exportar productos pesqueros a Rusia, tanto por parte de empresas en tierra (industria transformadora) como por parte de buques (ej. congeladores).