

## Informe de producto: Sector Porcino\* - Año 2022

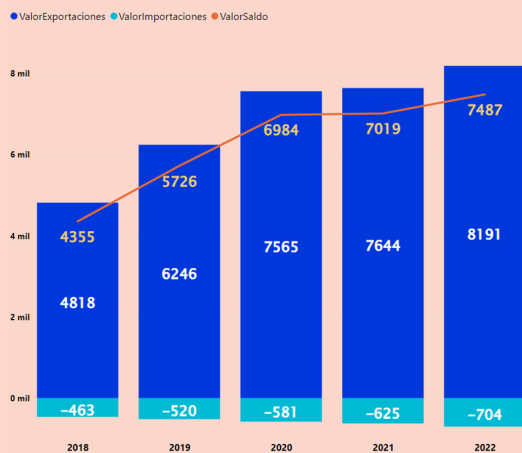
Las exportaciones del sector porcino en el año 2022 han aumentado un 7,2% en valor con respecto al año 2021, mientras que las importaciones lo han hecho en un 12,6%. El saldo es tradicionalmente positivo, incrementándose un 6,7% con respecto a 2021. En 2022 nuestro principal comprador ha sido China (con una cuota del 19,3%) y nuestro principal proveedor Países Bajos (cuota 17,8%).

En el año 2022, en el ranking de los principales exportadores del sector porcino a nivel europeo, España ocupa el primer puesto (cuota 23,4%) y Alemania el segundo lugar (cuota 17%), mientras que en el ranking de importadores europeos, Alemania ocupa el primer puesto (cuota 16,4%), seguido de Italia (cuota 12,5%). España se sitúa entre los importadores europeos en el 9º puesto (cuota 3,4%).

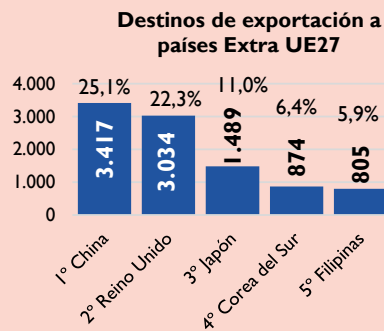
Comercio exterior del sector porcino. España-mundo								
Valor y volumen		2018	2019	2020	2021	2022	Variación 2018/2022	Variación 2021/2022
Exportaciones	Mill €	4.818	6.246	7.565	7.644	8.191	70,0%	7,2%
	Tm	2.178.927	2.472.397	2.984.748	3.095.691	2.925.924	34,3%	-5,5%
Importaciones	Mill €	463	520	581	625	704	52,0%	12,6%
	Tm	259.451	264.781	311.810	354.736	313.640	20,9%	-11,6%
Saldo	Mill €	4.355	5.726	6.984	7.019	7.487	71,9%	6,7%

Gráfica 1: Exportaciones, importaciones y saldo Sector Porcino.

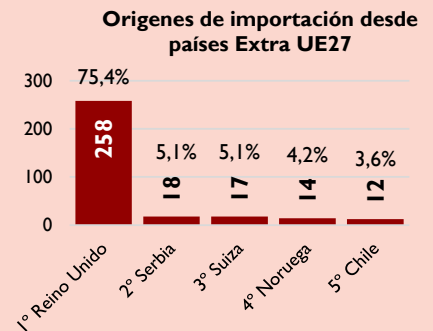
Evolución. Datos 2022 provisionales. M€



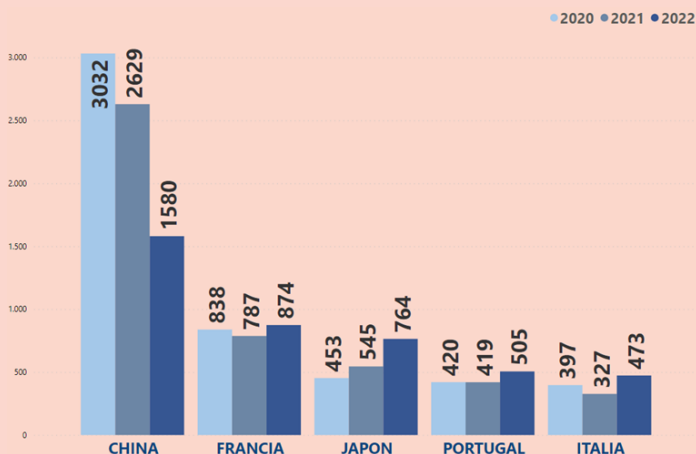
Gráfica 2: Destino de la exportación de la Unión Europea (M€).



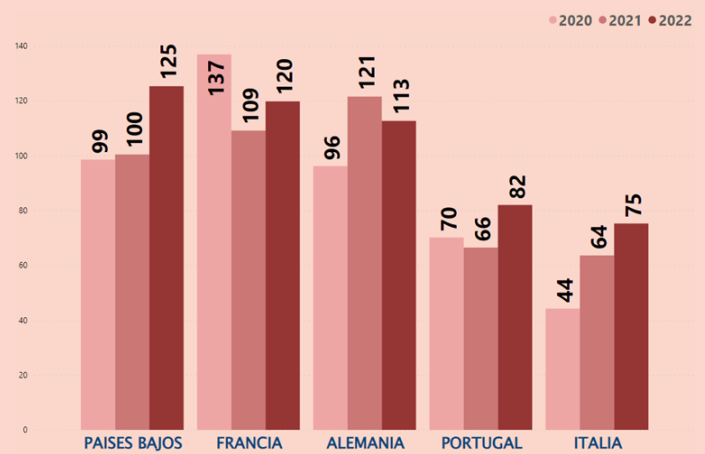
Gráfica 3: Origen de la importación de la Unión Europea (M€).



Gráfica 4. Principales países destino exportaciones españolas (M€).



Gráfica 5. Principales países origen importaciones españolas (M€).



La fuente originaria de datos son las Administraciones de Aduanas (AEAT), DATACOMEX y TRADEMAP. (\*): el sector porcino se determina por integración de más de 60 agregados TARIC.

Los datos 2022 son provisionales. Gráficos de esta publicación:

Elaboración propia. SGACE (MAPA) Para más información [comexter@mapa.es](mailto:comexter@mapa.es)

NOTA EXPLICATIVA: M€: Millones de euros; Tm.: Toneladas métricas; TARIC: Nomenclatura combinada del Arancel de Aduanas Reglamento 2658/1987

Subdirección General de Análisis, Coordinación y Estadística — Subsecretaría — MAPA correo electrónico: [sgapc@mapa.es](mailto:sgapc@mapa.es)

Se autoriza su utilización siempre que se cite expresamente su origen. Referenciar documento como "Análisis de producto: Sector porcino"

Edita: Ministerio de Agricultura, Pesca y Alimentación. NIPO: 003-23-079-X. Catálogo de publicaciones AGE: <https://cpage.mpr.gob.es/>



GOBIERNO DE ESPAÑA

MINISTERIO DE AGRICULTURA, PESCA, Y ALIMENTACIÓN

SUBSECRETARÍA SUBDIRECCIÓN GENERAL DE ANÁLISIS, COORDINACIÓN Y ESTADÍSTICA

