

Afiliación y Paro Registrado en el Sector Primario - ABRIL 2021 -

El número medio de **afiliados** a la Seguridad Social fue de **19.055.298** en el **total de la economía en ABRIL de 2021**. Respecto al mes anterior, la afiliación aumenta en 134.396 personas (+0,71%) y, respecto al año anterior, también aumenta en 596.631 personas (+3,23%). El número de **parados registrados** en las oficinas del Servicio Público de Empleo Estatal (SEPE) fue de **3.910.628** personas en el **último día del mes** de abril de 2021. Respecto al mes anterior, el paro registrado disminuye en 39.012 personas (-0,99%) y respecto al año anterior aumenta en 79.425 personas (+2,07%).

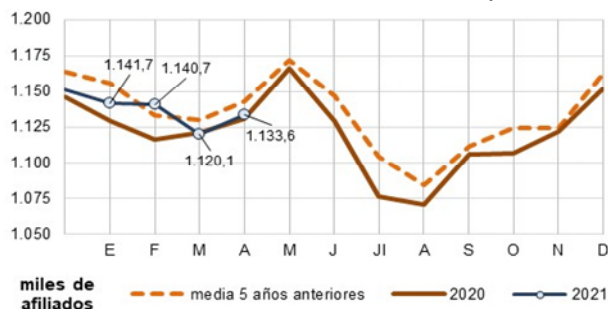
SECTOR PRIMARIO, Afiliación ▲13.483 mes anterior ▲0,25% año anterior - Paro Registrado ▼2.622 mes anterior ▲17,07% año anterior

1. AFILIACIÓN A LA SEGURIDAD SOCIAL

La afiliación aumenta en 13.483 afiliados en abril y se sitúa un 0,25% por encima de la afiliación registrada en 2020.

El número medio de **afiliados** pertenecientes al sector primario es de **1.133.572** **afiliados**. La evolución de la afiliación este mes es similar respecto a la de años anteriores, logrando situarse el número de afiliados ligeramente por encima del valor de 2020.

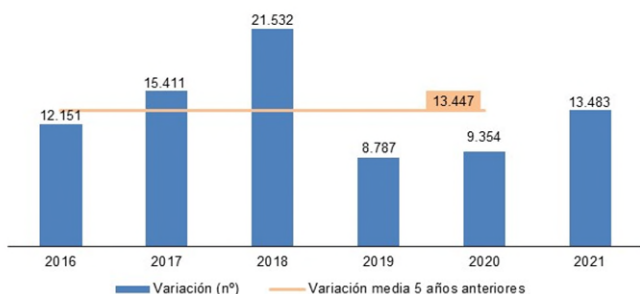
Gráfico 1. Evolución afiliados a la S. Social. 2021, 2020 y media 2016-2020



Evolución respecto al mes anterior

La afiliación ha aumentado en 13.483 afiliados, un 1,20% más. El número de afiliados suele aumentar siempre en abril, habiendo sido el incremento de este año similar respecto a la variación promedio de los 5 años anteriores.

Gráfico 2. Diferencia en el número de afiliados respecto al mes anterior mes de abril de cada año



Evolución respecto al año anterior

La afiliación se sitúa un 0,25% por encima de la cifra que se alcanzó en abril de 2020, habiéndose producido un aumento de 2.877 afiliados en un año. La evolución de la media anual móvil se estabiliza, permaneciendo por encima de 1,12 millones de afiliados.

Gráfico 3. Variación (%) interanual de afiliación y media móvil afiliados.

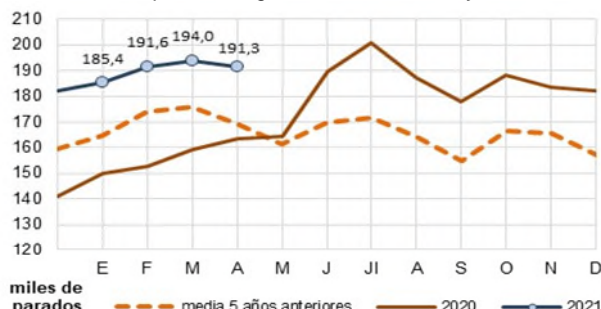


2. PARO REGISTRADO

El paro disminuye en 2.622 personas en abril, si bien se encuentra un 17,07% por encima de 2020.

El número de **parados registrados** en el sector primario es de **191.330** **personas** en abril de 2021. Disminuye el número de parados. Sin embargo, el desempleo supera en algo más de 20.000 personas a la media de los 5 años anteriores.

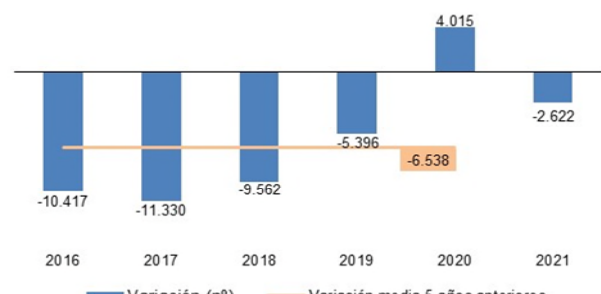
Gráfico 4. Evolución parados registrados. 2021, 2020 y media 2016-2020



Evolución respecto al mes anterior

El paro registrado ha disminuido en 2.622 personas, un 1,35%. El desempleo suele bajar siempre en abril, habiendo sido el descenso de este año inferior a la media de las variaciones de los 5 años anteriores.

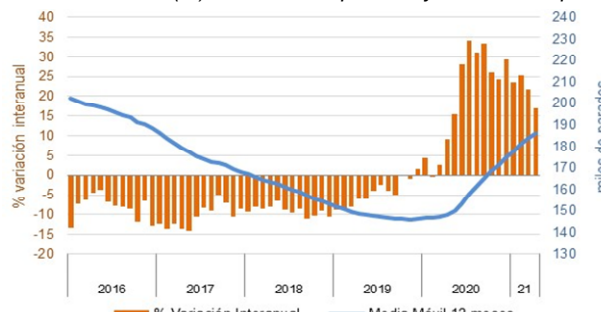
Gráfico 5. Diferencia en el número de parados respecto al mes anterior mes de abril de cada año



Evolución respecto al año anterior

La cifra de desempleados es un 17,07% superior con respecto a la que se registró el año anterior, es decir 27.895 personas más en paro que hace un año. El incremento interanual del paro sigue frenándose desde su máximo alcanzado a mediados de 2020.

Gráfico 6. Variación (%) interanual de parados y media móvil parados.



Sector Primario = Agricultura, Ganadería, Caza y Servicios relacionados (CNAE 01) + Silvicultura y explotación forestal (CNAE 02) + Pesca y Acuicultura (CNAE 03)

Datos publicados por el Ministerio de Inclusión, Seguridad Social y Migraciones (dato de afiliación) y el Ministerio de Trabajo y Economía Social (paro registrado) el 5 de mayo de 2021