

Afiliación y Paro Registrado en el Sector Primario

Agricultura, ganadería, silvicultura y pesca

JULIO 2022

El número medio de **afiliados** a la Seguridad Social fue de **20.340.964** en el total de la economía en **JULIO** de 2022. Respecto al mes anterior, la afiliación desciende en 7.366 afiliados (-0,04%) y respecto al año anterior se incrementa en 749.236 afiliados (+3,82%). El número de **parados registrados** en las oficinas del Servicio Público de Empleo Estatal (SEPE) fue de **2.883.812** personas en el último día del mes de julio de 2022. Respecto al mes anterior, el paro registrado aumenta en 3.230 personas (+0,11%) y respecto al año anterior disminuye en -532.686 personas (-15,59%). En el **resto de sectores**: aumenta la **afiliación** este mes en todos ellos, industria (+0,69%), construcción (+0,02%) y en servicios (+0,18%); el **paro registrado** disminuye en la industria (-0,81%) y en el colectivo sin empleo anterior (-3,17%), mientras que aumenta en la construcción (+0,43%) y en servicios (+0,56%).

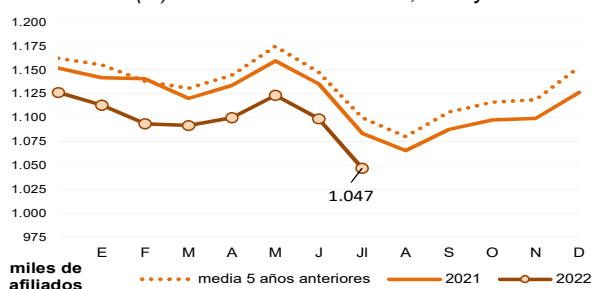
1. Afiliación a la Seguridad Social en el Sector Primario

▼ 51.850 (-4,72%) mes anterior ▼ 36.680 (-3,39%) año anterior

La **afiliación disminuye en 51.850 afiliados en julio**, y se sitúa un 3,39% por debajo de la afiliación de 2021.

El número medio de **afiliados** en el sector primario es de **1.046.903** afiliados. La afiliación disminuye este mes, en línea con lo que suele suceder otros años, y se sitúa a una distancia de 53.000 afiliados por debajo del promedio de los 5 años anteriores.

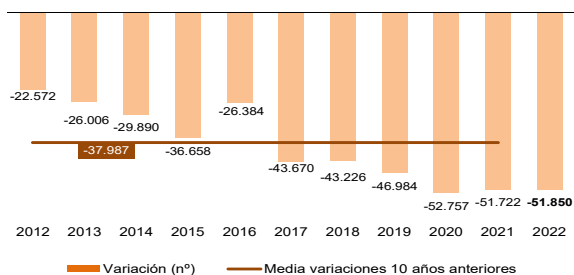
Gráfico 1. Afiliados (nº). Evolución mensual 2022, 2021 y media 2017-2021



Evolución respecto al mes anterior

La afiliación ha disminuido en 51.850 afiliados (-4,72%) con respecto al mes anterior. La afiliación suele disminuir en julio, habiendo sido el descenso de este año similar a los dos últimos años aunque es superior respecto a la variación promedio de los 10 años anteriores.

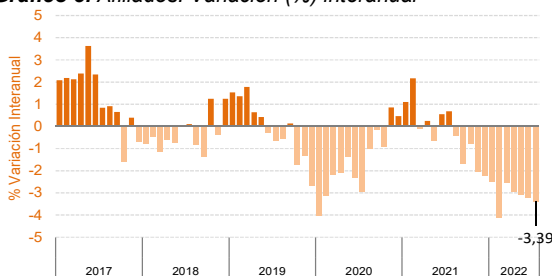
Gráfico 2. Afiliados. Variación (nº) respecto al mes anterior -mes de julio de cada año-



Evolución respecto al año anterior

La afiliación se sitúa un 3,39% por debajo de 2021, registrándose 36.680 afiliados menos que hace un año. Disminuyen los afiliados en términos interanuales por duodécimo mes consecutivo con una velocidad de descenso que se acelera.

Gráfico 3. Afiliados. Variación (%) interanual



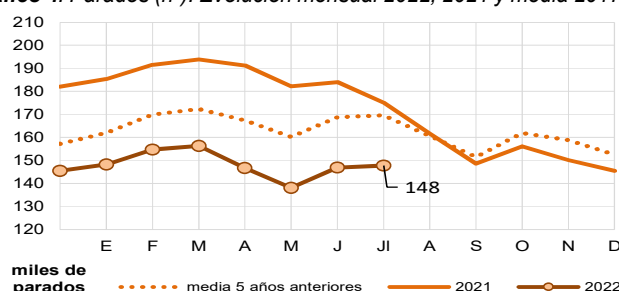
2. Paro Registrado en el Sector Primario

▲ 825 (+0,56%) mes anterior ▼ 27.372 (-15,63%) año anterior

El **paro aumenta tan solo en 825 personas en julio**, aunque se mantiene un 15,63% por debajo de la cifra de 2021.

El número de **parados registrados** en el sector primario es de **147.805** personas en julio de 2022. El desempleo aumenta, en paralelo con años precedentes, si bien logra mantenerse en 21.800 personas por debajo de la media de los 5 años anteriores.

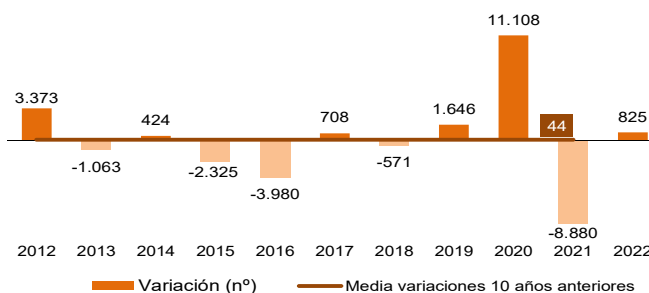
Gráfico 4. Parados (nº). Evolución mensual 2022, 2021 y media 2017-2021



Evolución respecto al mes anterior

El paro registrado ha aumentado en 825 personas (+0,56%). El incremento de 2022 ha sido superior con respecto al promedio de las subidas sucedidas en los 10 años anteriores.

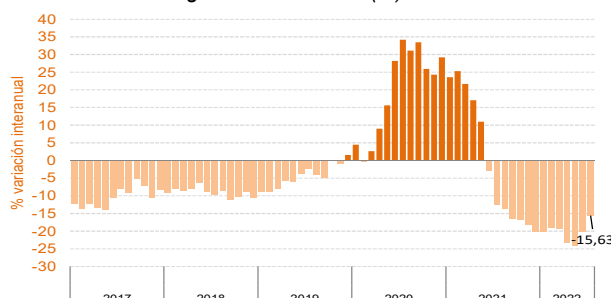
Gráfico 5. Parados registrados. Variación (nº) respecto al mes anterior -mes de julio de cada año-



Evolución respecto al año anterior

La cifra de desempleados es un 15,63% inferior con respecto a la que se registró el año anterior, es decir, 27.372 personas menos que en 2021. Desciende el paro registrado en términos interanuales por decimocuarto mes consecutivo.

Gráfico 6. Paro Registrado. Variación (%) interanual



Nota: los datos de afiliación son medias mensuales, sin ajuste estacional. Los datos de paro registrado se refieren al último día del mes correspondiente.

Datos publicados por el Ministerio de Inclusión, Seguridad Social y Migraciones (dato de afiliación) y el Ministerio de Trabajo y Economía Social (paro registrado) el 2 de agosto de 2022