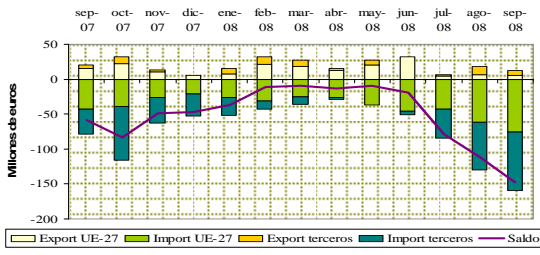


Productos destacados del mes

Trigo (TARIC: 1001)



TRIGO

El comercio internacional de trigo está dejando en lo que va de año, un incremento en las importaciones de un 25% respecto al mismo periodo del año anterior. Una situación contradictoria en relación a los elevados precios internacionales, que fueron muy elevados en la primera parte del año (ahora están bajando). Lo que explica el fuerte crecimiento de las importaciones desde Ucrania en los primeros meses del segundo semestre de este año. Desde este país, en septiembre de 2008, se alcanzó un valor de 65 M€ que se sitúa muy por encima de los 19 M€ de EEUU.

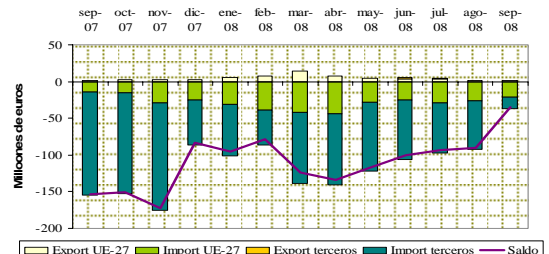
En este periodo también se produce una recuperación de las importaciones procedentes de países miembros. Crecen sobre todo las procedentes de Reino Unido y las de Francia.

MAÍZ

La tendencia con la que comenzó la campaña de comercialización 2008/2009 tiende a normalizarse. Los primeros datos muestran una reducción de las importaciones respecto a la anterior. Esta disminución ha sido de un 317% si comparamos septiembre de 2007 y 2008. El valor final es de 37 M€, una cifra similar a periodos anteriores (exceptuando 2007).

En el mes analizado, todavía estaba en marcha la exención de los derechos de importación a los cereales. A pesar de ello, la mejoría de la cosecha europea de 2008 y la reducción de los precios, han convertido a la UE en el principal origen para el mercado español.

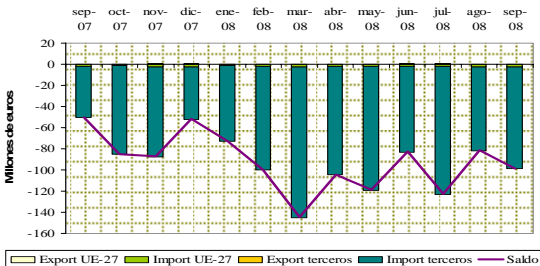
Maíz (TARIC: 1005)



SOJA

En este mes, continúan los precios internacionales bajos y las importaciones muy elevadas. Éstas últimas, en el mes de septiembre en España alcanzaron un valor de 99 M€, cuando el año pasado eran de 50. En los próximos meses, es previsible que el precio se incremente y que las importaciones puedan volver a niveles más normales. Uno de los motivos que lo explica, podría ser la negociación de precios al alza en los mercados de futuros para las entregas entre los meses de enero y noviembre de 2009.

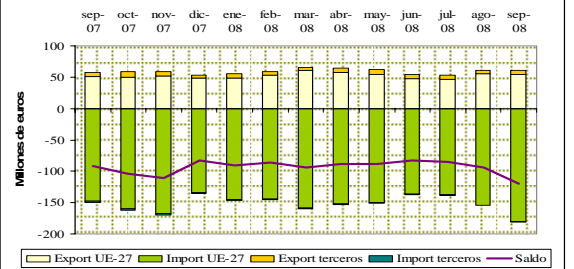
Soja (TARIC: 1201)



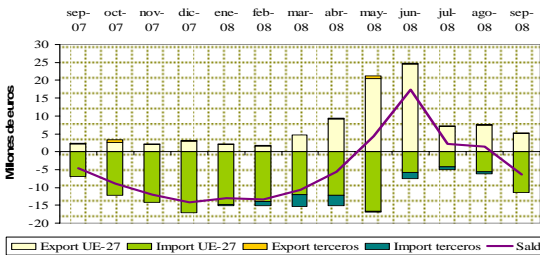
LECHE Y LÁCTEOS

En lo que va de campaña, el volumen total importado ha crecido un 2,3%. Aumentó el volumen de leche sin concentrar y sin azúcar un 14,0%, el lactosuero un 9,6% y la mantequilla un 8,9% (se encuentran en almacenamiento privado 1.452 t y el plazo de salida de los almacenes frigoríficos comenzó el 16 de agosto). Mientras que en el resto de partidas, las importaciones están siendo menores que en el mismo periodo de la campaña anterior. Descenso más acusado en la leche concentrada, un 30,8%, y en menor medida en quesos, que bajaron un 12,0%.

Leche y Lácteos (TARIC 04 excep 0407 0408 0409)



Patatas (TARIC: 070190)



PATATA

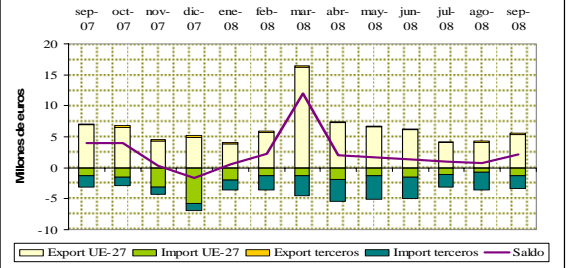
En el mes de septiembre, comienzan a incrementarse las importaciones. Esto se debe a la reducción de la cosecha de patata de media estación en esta campaña (una variedad que supone aproximadamente el 50% de la producción en España). El aumento de importaciones respecto al mismo mes del año anterior es de un 39,5%. En los próximos meses es previsible que las importaciones vayan en aumento.

Por otro lado, el crecimiento de las exportaciones alcanzó un valor que supera los 5 M€, que viene a ser un 55% más que en septiembre del año pasado.

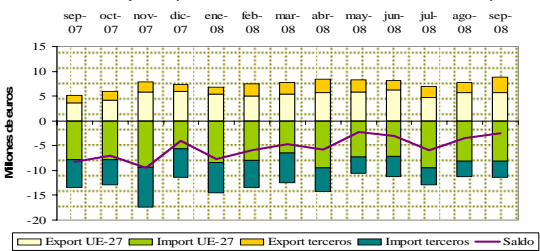
CARNE DE OVINO

La tendencia decreciente continúa durante el mes de septiembre. El saldo comercial de la carne de ovino ha sido en este mes de 2,2 M€. Un valor más reducido que el registrado el año anterior por estas fechas, que era de 3,9 M€. Este descenso se ha producido por la reducción de las exportaciones en un 27% y el incremento de las importaciones de un 7%.

Carne de ovino (TARIC: 0204)



Carne de pollo (TARIC: 020711 020712 020713 020714)



CARNE DE POLLO

Lo más destacado en lo que va de año del comercio exterior de carne de pollo es el crecimiento de las exportaciones. El valor es de 71 M€ frente a los 56 M€ del acumulado del año anterior. La demanda ha crecido principalmente en fresco con Portugal, superando a Francia como principal destino y en congelado con Benin.

En cuanto a las importaciones, no se aprecian cambios en el acumulado enero-septiembre. El valor es de 112M€ frente a los 109 M€ del año anterior.