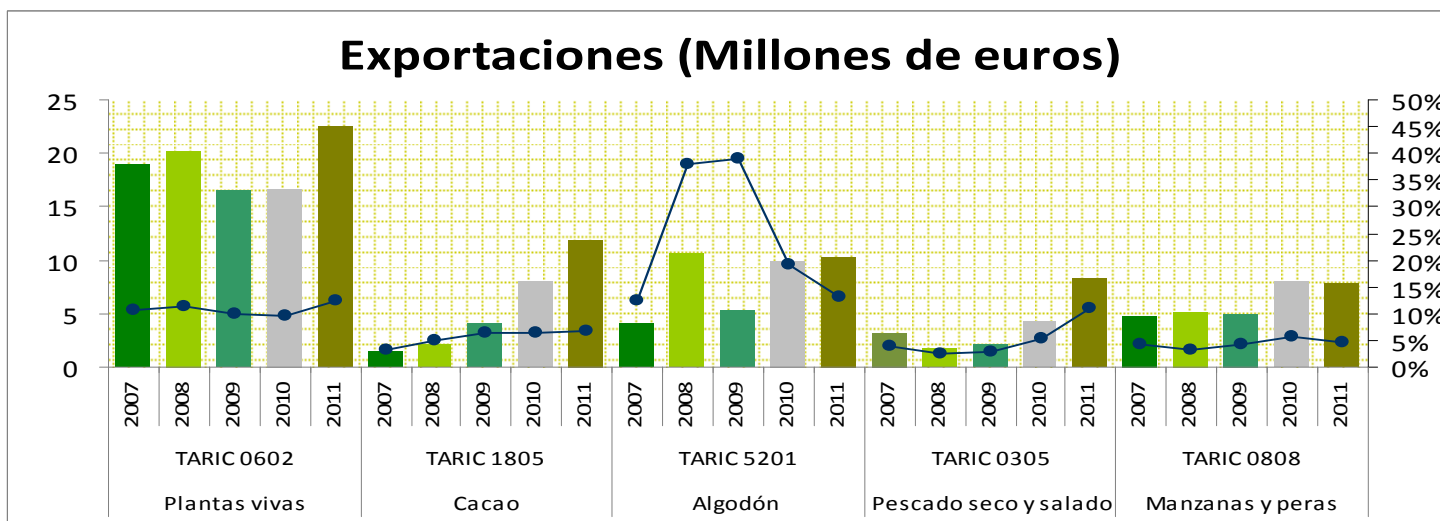


## Análisis comercio España con otros países: Marruecos

En el total de sectores económicos, el comercio exterior España-Marruecos presenta un saldo positivo de 1.100 M€ en 2011 y supone en exportaciones casi el 2% y en importaciones el 1%. Es el **quinto socio comercial de España dentro de los Países Terceros en el sector Agrario y Pesquero**, ámbito del MAGRAMA, presentando el año pasado un **saldo de -396 M€**. La evolución del saldo comercial está mejorando con respecto a los últimos 5 años (en 2007 fue de -669 M€). **El valor de las exportaciones en 2011 ascendió a 185 M€ (el 0,5% de las exportaciones españolas) y el de las importaciones a 581 M€ (el 2% de las importaciones españolas).**

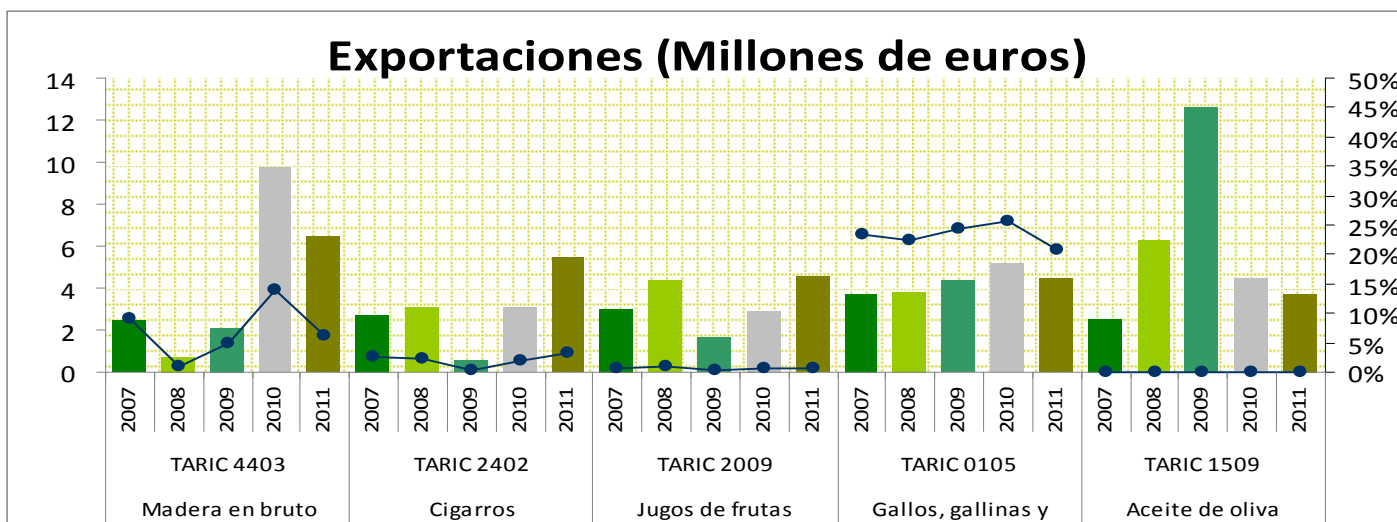
**EXPORTACIONES:** En los siguientes gráficos se representa la evolución en valor económico de las principales mercancías del ámbito MAGRAMA exportadas a Marruecos, ordenados por el valor e indicando el porcentaje que representa respecto al total de exportaciones de ese producto. El principal producto son las **plantas vivas** (0602). En 2011, que se incrementaron en un 34%. La media ha sido de 515 t/mes a un precio medio de 3,08€/kg. Dentro de este agregado, la más importante corresponde a **Plantas de hortalizas y plantas de fresas** (06029030) con 19 M€/año. Supone algo más del 10% de las exportaciones españolas de este producto. Las exportaciones de **cacao en polvo** (1805), siguen una tendencia de crecimiento sostenido en el periodo analizado, incrementándose en 2011 un 50% con respecto al año anterior. Sin embargo, la proporción que representan sigue siendo modesta, en torno a un 6%. En volumen ascienden a 237 t/mes exportadas a 1,78 €/kg. El **algodón sin cardar** (5201) presenta medias mensuales de 503 t a 1,35€/kg. Suponen el 13% de las exportaciones españolas de algodón. Los **pescados seco, salado o ahumado** (0305) presentan un incremento del 95% en valor en el último año, con medias mensuales de 234 t a 1,33€/kg), siendo las **anchoas en salmuera** la partida más importante. Con datos de 2011, Marruecos es el destino del 11% de las exportaciones españolas de pescado seco, salado o ahumado. Las exportaciones del agregado **manzanas y peras frescas** (0808) con descenso del 2% en el último año. Ascienden a 885 t/mes a 0,66 €/kg, siendo el 5% de las exportaciones.

### Exportaciones (Millones de euros)



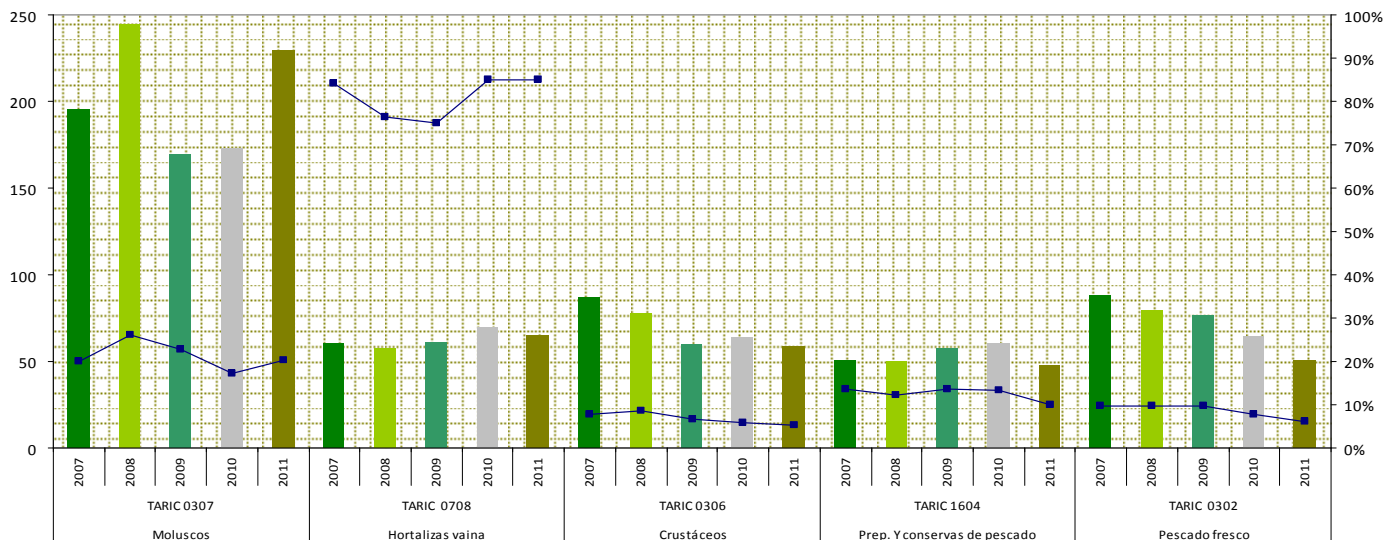
La **madera en bruto** (1302) se sitúa como el sexto producto exportado más importante en el comercio con Marruecos. En volumen ascienden a 66.920 t de media al mes a 0,06€/kg. La evolución en el año 2011 ha sido negativa, ya que han disminuido un 33%. En términos relativos, suponen el 5% de las exportaciones españolas de este producto. A su vez, los **cigarros y cigarrillos de tabaco** (2402) continúan su recuperación después del descenso brusco que tuvo lugar en 2009. A su vez, las exportaciones medias mensuales de se sitúan en 21,2 t a 17,4 €/kg. Los **jugos y zumos de frutas** (2009) comparten el mismo patrón que los cigarros, fuerte contracción en 2009 y recuperación en 2010 y 2011. La media mensual asciende a 403 t, mientras que el precio medio se sitúa en 0,73€/kg. Su peso relativo sobre las exportaciones totales de zumos es muy pequeño. Las exportaciones de **aves de corral vivas** (0105) se caracterizan por su estabilidad a lo largo del periodo 2007-2011. Marruecos es un mercado clave para los productores nacionales, pues es el destino del 21% de las exportaciones, destacando la partida **pollitas de selección y multiplicación de carne**. Por último, las exportaciones de **aceite de oliva** (2011) se han reducido en un 70% desde 2009. Ascienden a 239 t/mes a 2,16 €/kg, representando el 0,2% de las exportaciones totales de aceite de oliva.

### Exportaciones (Millones de euros)



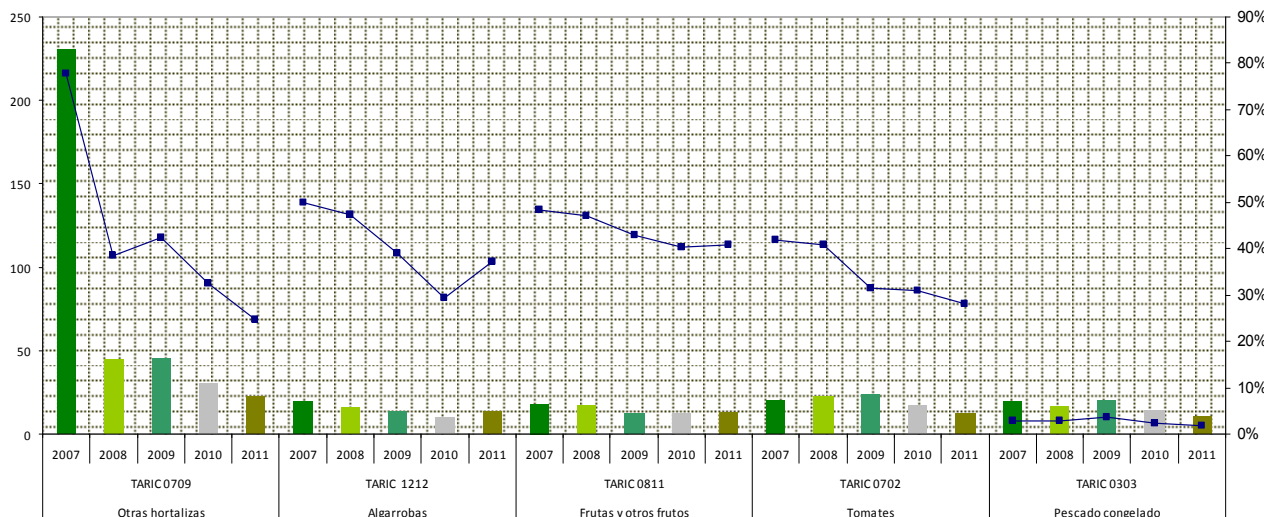
**IMPORTACIONES:** En los siguientes gráficos se representa el comportamiento de los principales productos suministrados por Marruecos en los últimos 5 años, ordenados por el valor de las importaciones 2011 y con el porcentaje del total de importaciones de ese producto. El principal son los **moluscos vivos, congelados, secos, salados o ahumados**(0307). En 2009, el valor de las importaciones descendió un 30,5%, sin embargo en 2010 se observa una recuperación del mismo, hasta alcanzar en 2011 cerca de 228 M€. Se importan 4.087 t medias mensuales de moluscos a un valor medio unitario de 4,13€/kg. y Marruecos es el origen del 20% de las importaciones españolas. Dentro de este grupo son destacables las importaciones de **pulpo congelado** (03075910) con 117 M€ en 2011. Las importaciones de **hortalizas de vaina frescas** (0708) y, mayoritariamente de **judía verde** (07820), se sitúan en 5.259 t medias mensuales a un valor medio unitario de 1€/kg. Tras una leve caída en 2008 y 2009, **cerca del 85% de las importaciones españolas de este producto proceden de Marruecos**. El valor de las importaciones de **preparados y conservas de pescado** (1604) se ha mantenido estable en los últimos años, no obstante en 2011 año han descendido un 20%. Se importan de media 1.044 t mensuales a un valor medio unitario de 4,29 €/kg. Es destacable la diferencia con respecto al valor medio exportado de 3,04€/kg. Supone el origen del 10% de las importaciones españolas totales. El producto más importante es **conservas de anchoas**(16042040) con 25M€. En **crustáceos**(0306) se observa una tendencia decreciente, situándose las importaciones medias mensuales en 553 t a un valor medio unitario de 3,81€/kg. Las importaciones consisten fundamentalmente en **camarones y langostinos**(030613). Alrededor del 5% de las importaciones de Crustáceos proceden de Marruecos. En el caso del **pescado fresco no fileteado**(0302) también se observa una tendencia decreciente en las importaciones de los últimos años. Se estima una disminución del 43% en el valor de las importaciones respecto a 2007. Se importan 1.597 t medias mensuales a un valor medio unitario de 3,81€/kg (frente al 3,52 €/kg de valor medio unitario de las exportaciones) y siendo el origen del 6% de las importaciones de pescado fresco.

**Importaciones (Millones de euros)**



El valor de las importaciones del grupo **otras hortalizas frescas**(0709) presenta una disminución muy acusada (90%) respecto a 2007. Se importan cerca de 2.955 t medias mensuales a un valor medio unitario de 2,14 €/kg. El producto que destaca dentro del grupo es el **pimiento dulce**(07096010) con 14 M€. Las importaciones de Marruecos de este producto han pasado del 77% en 2007 al 24% en 2011. Dentro de las importaciones de **algarrobas, algas, remolacha azucarera y caña de azúcar**(1212) destaca como principal producto importado la **algarroba**(12129200) con 13 M€. Se observa una tendencia decreciente hasta 2010, si bien en 2011 se aprecia una recuperación del 29%. Las importaciones medias mensuales se sitúan en 689 t a un valor medio unitario de 1,75 €/kg. y es el origen del 37% de las importaciones españolas de este producto. El valor de las importaciones de **frutas y otros frutos congelados**(0811), con la **fresa congelada**(081110) como producto principal, ha ido disminuyendo en los últimos años, pero en 2011 se observa un repunte. Se importan 1.423 t medias mensuales a un valor medio unitario de 0,86€/kg, valor idéntico al del producto exportado. El 40% de las importaciones españolas de este producto procede de Marruecos. El valor de las importaciones de **tomates frescos**(0702) ha disminuido en este periodo en un 33%. Las importaciones mensuales se sitúan de media en 2.173 t a un valor medio unitario de 0,74 €/kg. Marruecos ha pasado de ser el origen del 41% de las importaciones españolas de este producto en 2007, al 28% en 2011. El **pescado congelado**(0303) ha visto disminuir el valor de sus importaciones en un 45%, con respecto a 2009, que es cuando se situaban en su valor más alto (20 M€). Las importaciones medias mensuales se sitúan en 561 t a un valor medio unitario de 2,42 €/kg. y supone el 2% de las importaciones españolas de pescado congelado.

**Importaciones (Millones de euros)**



Gráficos Fuente: Elaboración propia. S.G. APC, MAGRAMA a partir de Estadísticas de S.E. Comercio 2007-2011 (DATACOMEX).

Notas: M€ : Millones de euros ; t: Toneladas ; Taric: Nomenclatura combinada de aduanas Reglamento 2658/87/CEE y posteriores modificaciones