

# INFORME SEMANAL COYUNTURA

## Índice:

- 1. Precios Medios Nacionales, comentarios y gráficos**
- 2. Precios en Mercados Representativos UE**
  - 1. Cereales**
  - 2. Vinos de mesa**
  - 3. Aceites y semillas**
  - 4. Frutas y Hortalizas**
  - 5. Vacuno**
  - 6. Ovino**
  - 7. Porcino**

2 de marzo de 2011



GOBIERNO  
DE ESPAÑA

MINISTERIO  
DE MEDIO AMBIENTE  
Y MEDIO RURAL Y MARINO

SUBSECRETARÍA

SECRETARÍA GENERAL TÉCNICA

Publicación elaborada por la  
Secretaría General Técnica  
Subdirección General de Estadística



Edita

**MINISTERIO DE MEDIO AMBIENTE Y MEDIO RURAL Y MARINO**  
**SECRETARÍA GENERAL TÉCNICA**

N.I.P.O.:770-11-039-6

Se permite la utilización, copia o reproducción de los datos de este Boletín siempre que se cite expresamente su procedencia.

PRECIOS MEDIOS NACIONALES

-3-

**CEREALES:** Subida del trigo blando panificable (1,24%), descenso de la cebada pienso (-0,98%) y prácticamente estable el maíz grano (-0,24%).

**VINO DE MESA (▲):** Subida del vino blanco de mesa del (6,53%) y tinto (5,56%).

**ACEITES VEGETALES (=):** Sin apenas variación en el de oliva virgen (-0,26%), descenso en el refinado de girasol (-0,85%) y subida del de oliva lampante (0,82%) y orujo crudo (1,72%).

**CÍTRICOS:** Retroceso importante en clementina (-15,67%) y en menor medida en naranja (-2,23%). Repite precio el limón.

**FRUTAS DE PEPITA (=):** Inamovibles las cotizaciones de pera y manzana.

**HORTALIZAS (▼):** Predominan las bajadas, destacando alcachofa (-34,69%), tomate liso (-18,80%) y lechuga romana (-12,07%). Descenso en patata (-4,19%).

**VACUNO (=):** Los precios del mercado de canales de vacuno ceden para la ternera (-0,58%) y para el añojo (-1,43%). El bovino para vida sin cambios significativos.

**CORDERO (=):** Estabilidad en las cotizaciones de las canales de cordero.

**PORCINO (▲):** Se revalorizan las canales de porcino de capa blanca (2,01% de media). Repunte en las cotizaciones del lechón de base 20 kg (3,7%).

**POLLOS (=):** Sin cambios en los precios de las canales de pollo.

**HUEVOS (▲):** Las cotizaciones de los huevos registran subidas en la Clase L (2,78%), que es más significativa en los huevos de la Clase M (4,92%).

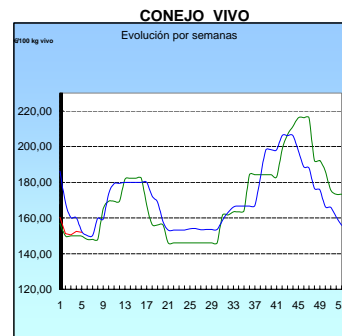
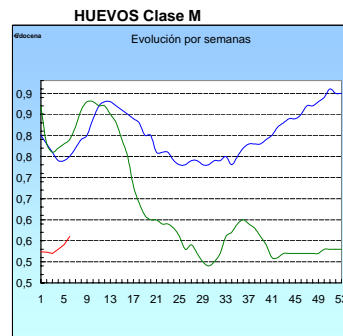
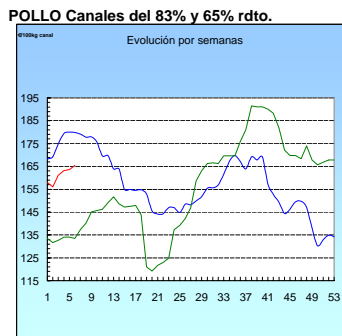
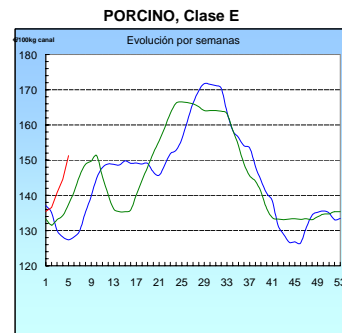
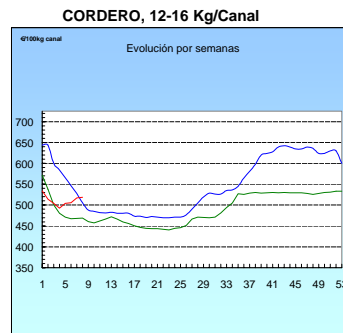
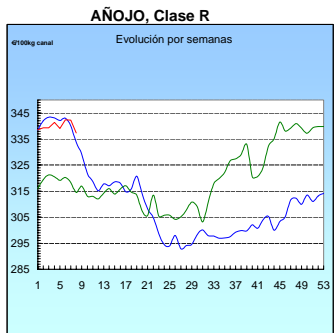
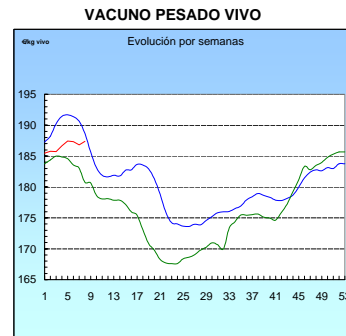
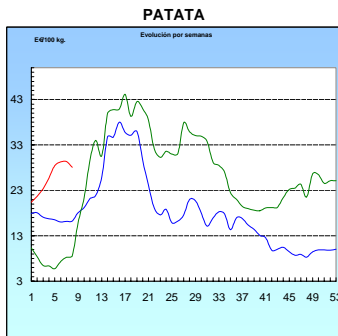
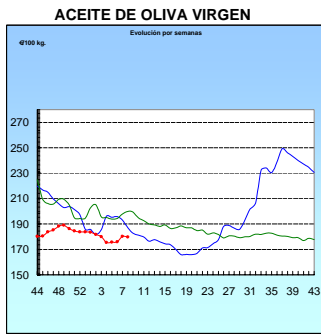
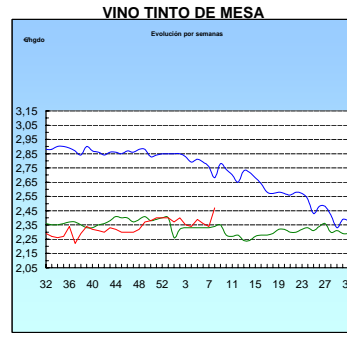
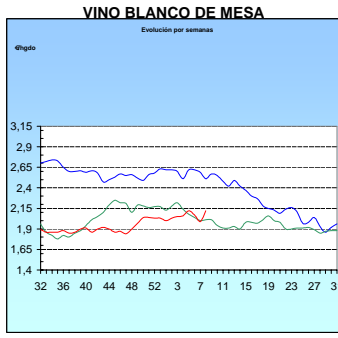
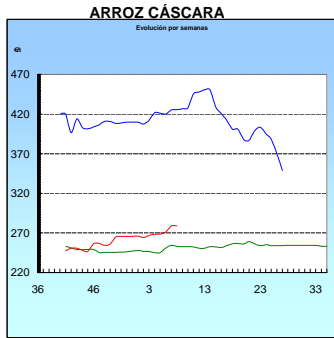
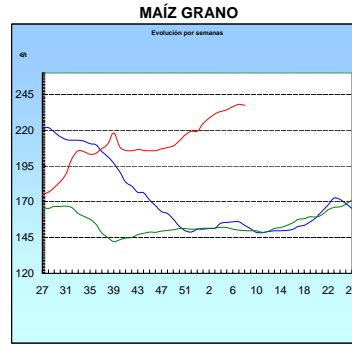
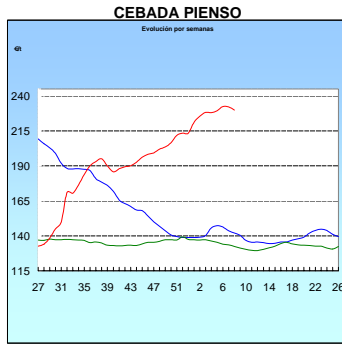
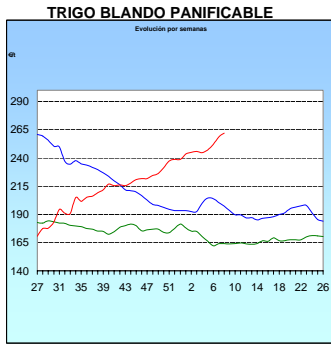
**CONEJO (=):** Se mantienen los precios del conejo vivo de granja en los mismos niveles del período anterior.

PRODUCTOS AGRICOLAS (especificaciones)		semana 07 14-20/02 2011	semana 08 21-27/02 2011	Variación semanal euros	Variación semanal %
<b>AGRICOLAS</b>					
(1)	Trigo blando panificable (€/t)	258,68	261,88	3,20	1,24
(1)	Cebada pienso (€/t)	232,26	229,98	-2,28	-0,98
(1)	Maíz grano (€/t)	237,99	237,42	-0,57	-0,24
(4)	Arroz cáscara (€/t)	279,07	279,07	0,00	0,00
(1)	Alfalfa (€/t)	146,90	147,23	0,33	0,22
(2)	Vino blanco sin indicación geográfica (€/hgdo)	1,99	2,12	0,13	6,53
(2)	Vino tinto sin indicación geográfica (€/hgdo, 12p. color)	2,34	2,47	0,13	5,56
(3)	Aceite de oliva virgen de 0,8 a 2º (€/100 kg)	180,27	179,80	-0,47	-0,26
(3)	Aceite de oliva lampante, más de 2º (€/100 kg)	169,19	170,58	1,39	0,82
(3)	Aceite de orujo crudo (€/100 kg)	77,27	78,60	1,33	1,72
(3)	Aceite girasol refinado (€/100 kg)	118,25	117,25	-1,00	-0,85
(4)	Clementina (€/100kg)	32,45	27,36	-5,08	-15,67
(4)	Limón (€/100 kg)	9,58	9,58	0,00	0,00
(4)	Naranja (€/100kg)	19,77	19,33	-0,44	-2,23
(4)	Manzana Golden (€/100 kg)	32,35	32,35	0,00	0,00
(4)	Pera Blanquilla (€/100kg)	42,46	42,46	0,00	0,00
(4)	Acelga (€/100kg)	58,72	53,33	-5,40	-9,19
(4)	Alcachofa (€/100kg)	137,27	89,65	-47,61	-34,69
(4)	Cebolla (€/100kg)	27,60	27,60	0,00	0,00
(4)	Coliflor (€/100kg)	22,29	23,20	0,91	4,06
(4)	Judía verde tipo plana (€/100 kg)	239,37	232,68	-6,69	-2,80
(4)	Lechuga Romana (€/100 kg)	25,77	22,66	-3,11	-12,07
(4)	Pimiento verde tipo italiano (€/100 kg)	154,45	144,26	-10,20	-6,60
(4)	Tomate liso (€/100 kg)	48,23	39,16	-9,06	-18,80
(4)	Patata (€/100 kg)	29,33	28,10	-1,23	-4,19
<b>GANADEROS</b>					
(5)	Ternera, conjunto clases (€/100 kg canal)	361,40	359,29	-2,11	-0,58
(5)	Añojo, buena conformación (€/100 kg canal)	342,24	337,35	-4,89	-1,43
(5)	Bovino vivo, conjunto categorías (€/100 kg vivo)	186,79	187,36	0,57	0,31
(5)	Corderos 9-19 kilos (€/100 kg canal)	532,04	534,10	2,06	0,39
(5)	Corderos 12-16 kilos (€/100 kg canal)	517,40	519,09	1,69	0,33
(5)	Porcino 60-55% magro (€/100 kg canal) (*)	160,26	163,26	3,00	1,87
(5)	Porcino 50-55% magro (€/100 kg canal) (*)	158,80	161,81	3,01	1,90
(5)	Porcino <50% magro (€/100 kg canal) (*)	155,89	159,44	3,55	2,28
(5)	Lechón 20 kg (€/unidad)	43,81	45,43	1,62	3,70
(6)	Pollo, media canales del 83% y 65% rdto. (€/100 kg canal)	164,62	165,30	0,68	0,41
(7)	Huevos - Clase L (€/docena)	0,72	0,74	0,02	2,78
(7)	Huevos - Clase M (€/docena)	0,61	0,64	0,03	4,92
(8)	Conejo 1,8-2,2 kilo, vivo (€/100 kg)	155,21	155,09	-0,12	-0,08

**Posición comercial:** (1) Entrada industria ; (2) Salida bodega; (3) Salida almazara; (4) Granel; s/árbol, finca,almacén agricultor, alhóndiga,lonja; (5) Entrada matadero; (6) Salida muelle matadero; (7) Salida muelle centro de embalaje; (8) Salida granja.

# PRECIOS MEDIOS NACIONALES

■ antepenúltima campaña  
■ penúltima campaña  
■ campaña actual



<b>I-2 PRECIOS EN MERCADOS REPRESENTATIVOS - CEREALES</b>
---

Precios en €/T.  
Trigos Rgto. CE 1784/03

Precios de comercio al por mayor. Mercancía nacional y/o importada, sobre vehículo en posición almacén

PRODUCTO	MERCADO REPRESENTATIVO	Semana 14-20/02 2011	Semana 21-27/02 2011	Variación
TRIGO BLANDO PANIFICABLE	Alava	240,00	237,00	-3,00
	Albacete	248,20	248,20	0,00
	Avila	242,00	241,00	-1,00
	Barcelona	265,00	263,00	-2,00
	Burgos	242,33	241,17	-1,16
	Cadiz	294,00	294,00	0,00
	Córdoba	280,00	280,00	0,00
	Cuenca	250,00	250,00	0,00
	Gerona	265,00	263,00	-2,00
	Huesca	249,00	246,00	-3,00
	León	236,00	236,00	0,00
	Orense	245,00	245,00	0,00
	Palencia	234,20	234,20	0,00
	Rioja	240,00	237,00	-3,00
	Salamanca	246,80	246,20	-0,60
	Sevilla	216,00	216,00	0,00
	Soria	240,50	237,15	-3,35
	Tarragona	250,00	248,00	-2,00
	Teruel	245,00	245,00	0,00
	Valencia	255,00	254,00	-1,00
Valladolid	228,62	238,92	10,30	
Zamora	225,00	235,30	10,30	
Zaragoza	245,00	245,00	0,00	
TRIGO DURO	Burgos	257,50	257,30	-0,20
	Córdoba	280,00	280,00	0,00
	Sevilla	280,00	280,00	0,00
	Zamora	258,00	261,00	3,00
	Zaragoza	295,00	295,00	0,00

**I-2 PRECIOS EN MERCADOS REPRESENTATIVOS - CEREALES**

Precios en €/T.  
Cebada Rto. CE 1784/03

Precios de comercio al por mayor. Mercancía nacional y/o importada, sobre vehículo en posición almacén

PRODUCTO	MERCADO REPRESENTATIVO	Semana 14-20/02 2011	Semana 21-27/02 2011	Variación
CEBADA PIENSO	Alava	230,00	227,00	-3,00
	Albacete	221,60	221,50	-0,10
	Avila	222,00	220,00	-2,00
	Barcelona	239,00	236,00	-3,00
	Burgos	219,20	219,40	0,20
	Cantabria	222,00	220,00	-2,00
	Ciudad Real	224,40	220,80	-3,60
	Coruña	236,00	234,00	-2,00
	Gerona	239,00	236,00	-3,00
	Granada	236,00	236,00	0,00
	Guadalajara	225,70	223,30	-2,40
	Huesca	230,80	228,40	-2,40
	Leon	225,00	223,00	-2,00
	Lerida	235,00	232,00	-3,00
	Murcia	231,00	231,00	0,00
	Navarra	233,00	231,00	-2,00
	Orense	236,00	234,00	-2,00
	Palencia	218,00	216,40	-1,60
	Rioja	230,00	227,00	-3,00
	Salamanca	225,40	222,70	-2,70
	Segovia	222,00	220,40	-1,60
	Sevilla	233,10	232,50	-0,60
	Soria	225,60	223,50	-2,10
	Tarragona	232,00	234,00	2,00
	Teruel	222,00	215,00	-7,00
	Toledo	229,80	228,20	-1,60
Valencia	228,00	228,00	0,00	
Valladolid	220,70	217,60	-3,10	
Zaragoza	222,00	218,00	-4,00	
CEBADA MALTA	Burgos	240,00	240,00	0,00
	Guadalajara	243,00	243,00	0,00
	Huesca	235,00	232,00	-3,00
	Navarra	240,00	237,00	-3,00
	Palencia	240,00	240,00	0,00
	Segovia	254,00	254,00	0,00

**I-2 PRECIOS EN MERCADOS REPRESENTATIVOS - CEREALES**

Precios en €/T.  
 Maíz Rgto. CE 1784/03  
 Arroz cáscara Rgto. CE 1785/03

Maíz grano, precios de comercio al por mayor. Mercancía nacional y/o importada, sobre vehículo en almacén  
 Arroz cáscara precios a salida almacén agricultor

PRODUCTO	MERCADO REPRESENTATIVO	Semana 14-20/02 2011	Semana 21-27/02 2011	Variación
MAIZ-GRANO	Albacete	238,60	238,60	0,00
	Asturias	240,00	240,00	0,00
	Avila	235,00	235,00	0,00
	Badajoz	237,40	237,40	0,00
	Barcelona	250,00	248,00	-2,00
	Coruña	238,00	238,00	0,00
	Gerona	250,00	248,00	-2,00
	Huesca	239,00	236,60	-2,40
	León	231,00	231,00	0,00
	Lérida	246,00	244,00	-2,00
	Madrid	254,00	248,00	-6,00
	Murcia	245,00	243,00	-2,00
	Navarra	240,00	237,00	-3,00
	Pontevedra	238,00	238,00	0,00
	Rioja	246,00	240,00	-6,00
	Salamanca	236,10	235,50	-0,60
	Sevilla	242,00	242,00	0,00
	Tarragona	245,00	243,00	-2,00
	Teruel	235,00	235,00	0,00
	Valencia	250,00	250,00	0,00
Valladolid	236,12	235,62	-0,50	
Zaragoza	235,00	235,00	0,00	
ARROZ CASCARA	Sevilla Largo	272,50	272,50	0,00
	Redondo	271,00	271,00	0,00
	Valencia Redondo(V.Bahía)	320,00	320,00	0,00
	Badajoz Redondo	250,17	250,17	0,00
	Largo	246,41	246,41	0,00
ARROZ BLANCO EXTRA	Tarragona	585,00	585,00	0,00
	Valencia	535,00	535,00	0,00

**I-3 PRECIOS EN MERCADOS REPRESENTATIVOS  
VINOS BLANCO Y TINTO SIN INDICACION GEOGRAFICA  
Reglamentos C.E 479/2008 y 436/2009**

**En €/hgdo, salida bodega, a granel, pago al contado sin I.V.A.  
Precio de vino tinto referido al producto de 12 puntos de color**

<b>PRODUCTO</b>	<b>MERCADO REPRESENTATIVO</b>	<b>Semana 14-20/02 2011</b>	<b>Semana 21-27/02 2011</b>	<b>Variación</b>
<b>VINO BLANCO</b>	<b>Albacete</b>	<b>2,01</b>	<b>2,15</b>	<b>0,14</b>
	<b>Badajoz</b>	<b>1,92</b>	<b>1,99</b>	<b>0,07</b>
	<b>Ciudad Real</b>	<b>2,13</b>	<b>2,24</b>	<b>0,11</b>
	<b>Cuenca</b>	<b>1,84</b>	<b>1,84</b>	<b>0,00</b>
	<b>Huelva</b>	<b>2,10</b>	<b>2,10</b>	<b>0,00</b>
	<b>Toledo</b>	<b>1,89</b>	<b>2,16</b>	<b>0,27</b>
<b>VINO TINTO</b>	<b>Albacete</b>	<b>2,21</b>	<b>2,42</b>	<b>0,21</b>
	<b>Ciudad Real</b>	<b>2,31</b>	<b>2,49</b>	<b>0,18</b>
	<b>Cuenca</b>	<b>2,31</b>	<b>2,49</b>	<b>0,18</b>
	<b>Madrid</b>	<b>2,55</b>	<b>2,67</b>	<b>0,13</b>
	<b>Murcia</b>	<b>2,73</b>	<b>2,55</b>	<b>-0,18</b>
	<b>Toledo</b>	<b>2,15</b>	<b>2,30</b>	<b>0,15</b>
	<b>Valencia</b>	<b>2,61</b>	<b>2,61</b>	<b>0,00</b>



**I-4 PRECIOS EN MERCADOS REPRESENTATIVOS DE ACEITES**

Aceites. Precios sobre almazara, en €/100 kg, sin I.V.A.Rgtos C.E. 865/04 y 826/08

Semilla de girasol. Precios en centros de demanda, en €/100 kg, sin I.V.A. Rgto C.E.E. 3405/93

PRODUCTO Y ESPECIFICACIONES	MERCADO REPRESENTATIVO	Semana 14-20/02 2011	Semana 21-27/02 2011	Variación
ACEITE DE OLIVA VIRGEN EXTRA Menos de 0,8°	Badajoz	199,80	199,80	0,00
	Ciudad Real	203,00	203,00	0,00
	Córdoba	204,15	199,15	-5,00
	Granada	195,00	205,50	10,50
	Jaén	202,84	201,33	-1,51
	Málaga	193,50	200,00	6,50
	Sevilla	213,55	217,38	3,82
	Tarragona Toledo	195,33 202,00	195,33 210,00	0,00 8,00
ACEITE DE OLIVA VIRGEN De 0,8° a 2°	Badajoz	180,30	180,30	0,00
	Córdoba	181,65	178,65	-3,00
	Granada	175,00	180,00	5,00
	Jaén	180,30	180,30	0,00
	Sevilla	179,90	181,17	1,26
	Tarragona	177,30	180,30	3,01
	Toledo	184,00	184,00	0,00
ACEITE DE OLIVA LAMPANTE Más de 2°	Córdoba	170,15	170,65	0,50
	Granada	168,00	171,00	3,00
	Jaén	169,78	171,28	1,50
	Málaga	167,50	168,50	1,00
	Sevilla	166,99	169,54	2,55
	Tarragona	167,05	168,28	1,23
ACEITE DE OLIVA REFINADO	Córdoba	180,65	175,65	-5,00
	Jaén	180,30	180,30	0,00
	Sevilla	179,99	179,99	0,00
	Tarragona	178,80	180,30	1,50
ACEITE DE ORUJO CRUDO	Córdoba	77,05	78,05	1,00
	Jaén	76,63	79,63	3,00
	Tarragona	78,13	78,13	0,00
ACEITE DE ORUJO REFINADO	Córdoba	116,88	116,88	0,00
	Jaén	117,20	117,20	0,00
	Tarragona	114,19	114,19	0,00
ACEITE DE GIRASOL CRUDO	Córdoba	108,00	105,00	-3,00
ACEITE DE GIRASOL REFINADO	Córdoba	117,75	115,75	-2,00
	Sevilla	117,50	117,50	0,00
	Tarragona	119,50	118,50	-1,00
SEMILLA DE GIRASOL	Andalucía	52,34	52,10	-0,24
	Centro-Norte	48,53	48,45	-0,08

**I-5 PRECIOS EN MERCADOS REPRESENTATIVOS - FRUTAS Y HORTALIZAS**

**PRECIOS DE PRODUCTOS NACIONALES**

Mercados representativos de producción

Rgts. CE 2.200/96, 659/97 y 877/04

En €/100 kg, a salida agrupación de productores, envasado, sin I.V.A, incluyendo el precio del envase.

**CITRICOS**

PRODUCTO	MERCADO	VARIEDAD O TIPO	CAT.	CALIBRE mm.	DIA/MES				
					21/2	22/2	23/2	24/2	25/2
LIMON	Alicante	Fino	I	1-3	60,92	62,68	62,56	64,55	62,06
	Málaga	Fino	I	1-3	67,12	66,31	67,12	69,44	67,56
	Murcia	Fino	I	1-3	59,98	60,98	60,98	59,98	60,98
CLEMENTINA	Castellón	Conjunto variedades	I	1X2	54,08	54,08	54,08	54,08	54,08
	Valencia	Conjunto variedades	I	1X2	68,77	68,77	68,77	68,77	68,77
MANDARINA	Castellón	Conjunto variedades	I	1X2	110,42	110,42	110,42	110,42	110,42
	Valencia	Conjunto variedades	I	1X2	59,75	59,75	59,75	59,75	59,75
NARANJA	Alicante	Navel	I	2-4	40,00	40,00	40,00	40,00	40,00
	Alicante	Navel Lane Late	I	2-4	42,00	42,00	42,00	42,00	42,00
	Valencia	Navelina	I	2-4	54,55	54,55	54,55	54,55	54,55
	Valencia	Navel	I	2-4	49,73	49,73	49,73	49,73	49,73
	Valencia	Navelate	I	2-4	61,25	61,25	61,25	61,25	61,25
	Valencia	Navel Lane Late	I	2-4	42,75	42,75	42,75	42,75	42,75
	Valencia	Salustiana	I	-	55,00	55,00	55,00	55,00	55,00

**FRUTAS DE PEPITA**

PRODUCTO	MERCADO	VARIEDAD O TIPO	CAT.	CALIBRE mm.	DIA/MES				
					21/2	22/2	23/2	24/2	25/2
MANZANA	Girona	Gala	I	70-80	59,57	59,57	59,57	59,57	59,57
	Girona	Golden Delicious	I	70-80	51,57	51,57	51,57	51,57	51,57
	Girona	Granny Smith	I	70-80	62,55	62,55	62,55	62,55	62,55
	Girona	Fuji	I	70-80	58,05	58,05	58,05	58,05	58,05
	Girona	Red Delicious	I	70-80	55,37	55,37	55,37	55,37	55,37
	Lleida	Gala	I	70-80	54,00	54,00	54,00	54,00	54,00
	Lleida	Golden Delicious	I	70-80	50,46	49,91	51,84	49,10	45,23
	Lleida	Red Chief	I	70-80	51,18	53,83	55,10	54,74	51,93
	Lleida	Fuji	I	70-80	51,00	51,00	50,00	52,00	53,00
	Zaragoza	Gala	I	70-80	57,62	52,30	50,56	-	-
	Zaragoza	Grupo Golden	I	70-80	48,72	47,74	47,79	50,56	50,58
	Zaragoza	Granny Smith	I	70-80	63,38	-	63,38	-	-
	Zaragoza	Fuji	I	70-80	52,59	54,35	-	52,50	-
	Zaragoza	Grupo Reineta	I	80 y +	68,25	67,25	-	65,91	60,29
	Zaragoza	Red Chief	I	70-80	52,85	50,46	53,18	51,87	-
	Zaragoza	Verde Doncella	I	80 y+	-	68,25	-	70,72	65,01
PERA	Lleida	Blanquilla	I	55-60	64,07	63,36	64,93	62,50	63,47
	Lleida	Conferencia	I	60-65	58,07	57,76	57,68	58,03	59,17
	Lleida	Condesa (Alejandrina)	I	65-70	53,00	54,00	54,00	56,00	55,00
	Lleida	Grand Champion	I	65-70	61,00	-	60,00	-	60,00
	Lleida	Flor de Invierno	I	70-75	46,00	46,00	44,00	-	46,00
	Zaragoza	Blanquilla	I	55-60	-	65,01	63,73	65,83	62,21
	Zaragoza	Conferencia	I	60-65	58,45	59,73	60,94	58,81	57,62

**FRUTAS DE HUESO**

PRODUCTO	MERCADO	VARIEDAD O TIPO	CAT.	CALIBRE mm.	DIA/MES				
					21/2	22/2	23/2	24/2	25/2
AGUACATE	Granada	Hass	I	16-20	206,68	206,68	206,68	206,68	206,68

**I-5 PRECIOS EN MERCADOS REPRESENTATIVOS - FRUTAS Y HORTALIZAS**

**PRECIOS DE PRODUCTOS NACIONALES**

Mercados representativos de producción

Rgtos. CE 2.200/96, 659/97 y 877/04

En €/100 kg, a salida agrupación de productores, envasado, sin I.V.A, incluyendo el precio del envase

**HORTALIZAS**

PRODUCTO	MERCADO	VARIEDAD O TIPO	CAT.	CALIBRE mm.	DIA/MES				
					21/2	22/2	23/2	24/2	25/2
AJO	Cuenca	Blanco	I	50-80	357,00	357,00	357,00	-	357,00
	Cuenca	Morado	I	50-80	393,77	393,77	393,77	-	393,77
BERENJENA	Almería	Alargada	I	40y+	192,86	-	184,08	-	-
CALABACIN	Almería	Conjunto variedades	I	14-21	43,14	43,63	35,32	33,73	33,53
CEBOLLA	Albacete	Amarilla	I	-	34,67	34,67	34,67	34,67	34,67
COLIFLOR	La Rioja	Coronada	I	-	22,73	22,73	22,73	22,73	22,73
CHAMPIÑON	La Rioja	Cerrado	I	30-65	139,59	135,64	133,37	134,03	132,09
FRESA	Huelva	-	I	-	200,50	218,00	223,00	233,00	208,00
JUDIA VERDE	Almería	Plana	I	-	190,00	190,37	192,39	190,00	182,55
	Granada	Plana	I	-	280,37	273,97	-	-	-
LECHUGA	Almería	Iceberg	I	400y+	87,66	-	82,91	-	77,00
	Murcia	Iceberg	I	400y+	82,00	82,00	82,00	-	82,00
PEPINO	Almería	Liso	I	-	87,30	77,78	72,22	71,90	71,53
PIMIENTO	Almería	Cuadrado color (rojo o amarillo)	I	70y+	-	-	105,10	-	108,29
	Almería	Cuadrado verde	I	70y+	118,89	122,22	134,00	145,50	143,50
	Almería	Verde Alargado	I	40y+	-	-	158,00	-	166,00
TOMATE	Almería	Redondo	I	57-82	69,42	66,51	62,17	54,35	50,24
	Almería	Racimo	I	-	80,08	77,20	72,43	60,83	58,81
	Almería	Asurcado	I	45-77	143,53	138,01	131,48	133,81	138,58
	Canarias	Redondo	I	57-82	73,44	73,44	73,44	73,44	73,44
	Granada	Cereza	I	57-82	220,00	220,00	220,00	220,00	220,00
	Málaga	Redondo	I	57-82	71,43	69,23	66,67	65,36	-
	Murcia	Redondo	I	57-82	69,82	69,82	69,82	69,82	69,82
	Murcia	Cereza	I	57-82	230,00	230,00	230,00	230,00	230,00

<b>I-6 PRECIOS EN MERCADOS REPRESENTATIVOS VACUNO Y OVINO</b>
---

**A) BOVINO**

**1.- PRECIO MEDIO NACIONAL ( Euro/100 kg Canal) DE CANALES DE BOVINO PESADO  
SEGÚN MODELO COMUNITARIO DE CLASIFICACIÓN R(CE) Nº 1249/2008.**

CATEGORÍA	CLASE DE CONFORMACIÓN Y DE ESTADO DE ENGRASAMIENTO	Semana 14-20/02 2011	Semana 21-27/02 2011	Variación
<b>Categoría A: Canales de machos jóvenes sin castrar de más de un año y menos de dos años</b>	Muy buena y poco cubierta (U-2)	363,78	358,45	-5,32
	Muy buena y cubierta (U-3)	364,12	363,33	-0,78
	Precio medio ponderado Categoría U	363,99	361,53	-2,46
	Buena y poco cubierta (R-2)	332,56	324,38	-8,18
	Buena y cubierta (R-3)	347,93	344,97	-2,96
	Precio medio ponderado Categoría R	342,24	337,35	-4,89
<b>Categoría D: Canales de hembras que hayan parido</b>	Mediocre y poco cubierta (P-2)	171,78	181,53	9,75
	Mediocre y cubierta (P-3)	146,61	146,74	0,13
	Precio medio ponderado Categoría P	154,91	158,22	3,31
	Buena y cubierta (R-3)	211,35	216,61	5,26
	Buena y grasa (R-4)	244,68	241,14	-3,54
	Precio medio ponderado Categoría R	219,68	222,74	3,06
<b>Categoría E: Canales de otras hembras</b>	Menos buena y poco cubierta (O-2)	205,20	206,99	1,79
	Menos buena y cubierta (O-3)	187,55	192,98	5,43
	Menos buena y grasa (O-4)	186,93	193,95	7,03
	Precio medio ponderado Categoría O	190,21	195,47	5,26
	Muy buena y poco cubierta (U-2)	357,15	355,31	-1,84
	Muy buena y cubierta (U-3)	380,33	378,49	-1,85
<b>Categoría E: Canales de otras hembras</b>	Precio medio ponderado Categoría U	368,28	366,44	-1,84
	Buena y poco cubierta (R-2)	333,71	336,76	3,05
	Buena y cubierta (R-3)	362,88	362,85	-0,03
	Buena y grasa (R-4)	338,47	331,47	-7,01
	Precio medio ponderado Categoría R	345,17	346,25	1,08
	Menos buena y poco cubierta (O-2)	280,06	286,33	6,27
<b>Categoría E: Canales de otras hembras</b>	Menos buena y cubierta (O-3)	304,84	308,72	3,88
	Menos buena y grasa (O-4)	255,22	262,86	7,64
<b>Categoría E: Canales de otras hembras</b>	Precio medio ponderado Categoría O	289,48	294,80	5,32

**I-6 PRECIOS EN MERCADOS REPRESENTATIVOS VACUNO Y OVINO****2.-PRECIO MEDIO NACIONAL DEL BOVINO (Euro/100 kg)**

<b>BOVINO VIVO</b>	<b>Semana 14-20/02 2011</b>	<b>Semana 21-27/02 2011</b>	<b>Variación</b>
Machos hasta 480 Kg. vivo	210,97	209,64	-1,34
Machos de más de 480 kg. vivo	193,24	191,76	-1,49
Hembras que hayan parido	83,98	95,20	11,22
Otras hembras de hasta 380 Kg. vivo	215,48	214,33	-1,15
Otras hembras de más de 380 Kg. vivo	204,62	204,02	-0,60

**3.-PRECIO MEDIO NACIONAL DE OTROS ANIMALES DE LA ESPECIE BOVINA ( R(CE) N° 2273/2002).**

<b>OTROS BOVINOS</b>	<b>Semana 14-20/02 2011</b>	<b>Semana 21-27/02 2011</b>	<b>Variación</b>
Terneros de ocho días a cuatro semanas			
tipo frisón/país	118,05	110,55	-7,50
tipo cruzado	302,85	302,85	0,00
<i>Media ponderada nacional (Euro/Cabeza )</i>	210,45	206,70	-3,75
Bovinos ligeros comprendidos entre seis y doce meses			
tipo frisón/país	151,97	154,76	2,79
tipo cruzado	216,44	219,23	2,79
<i>Media ponderada nacional (Euro/100 kg Vivo )</i>	193,87	196,66	2,79

**B) CORDEROS****1.-PRECIOS MEDIOS NACIONALES DE CANALES DE OVINO FRESCAS O REFRIGERADAS R(CE) N° 315/2002. Euro/100 Kg Canal**

<b>CORDEROS I y II</b>	<b>Semana 14-20/02 2011</b>	<b>Semana 21-27/02 2011</b>	<b>Variación</b>
Corderos I (12 a 13 kg/canal)	554,54	556,56	2,01
Corderos II (13,1 a 16 kg/canal)	480,25	481,63	1,37
<i>Media ponderada</i>	517,40	519,09	1,69

**2.-PRECIOS MEDIOS DE CANALES DE OVINO FRESCAS O REFRIGERADAS EN LOS MERCADOS NACIONALES REPRESENTATIVOS PARA LA C.E.**

<b>MERCADO REPRESENTATIVO</b>	<b>Semana 14-20/02 2011</b>	<b>Semana 21-27/02 2011</b>	<b>Variación</b>
Barcelona	512,65	529,72	17,07
Madrid	544,52	544,52	0,00
Valencia	675,64	686,82	11,19
Albacete	543,70	543,70	0,00
Extremadura	513,28	513,28	-0,01
Medina del Campo	486,67	486,67	0,00
Talavera de la Reina	543,78	543,78	0,00
Zaragoza	544,59	544,03	-0,56
<i>Media ponderada nacional</i>	532,04	534,10	2,06

**PRECIOS EN MERCADOS REPRESENTATIVOS - PRODUCTOS GANADEROS****D) - PORCINO**

CLASIFICACIÓN EUROPEA (CE) Nº 1249/2008.

Euro/100 kg Canal

MERCADO REPRESENTATIVO	Clase E			Clase U			Cat. II		
	Semana 14-20/02 2011	Semana 21-27/02 2011	Variación	Semana 14-20/02 2011	Semana 21-27/02 2011	Variación	Semana 14-20/02 2011	Semana 21-27/02 2011	Variación
<b>LONJAS</b>									
Ebro	155,82	159,67	3,85	154,40	158,25	3,85	152,86	156,71	3,85
Mercalleida	155,05	158,89	3,85	153,63	157,48	3,85	152,10	155,94	3,85
Segovia	162,46	165,06	2,60	160,98	163,60	2,61	160,98	164,25	3,27
Segura	162,29	164,46	2,16	160,81	162,99	2,18	158,89	161,07	2,18
Silleda	163,18	165,12	1,95	161,69	163,66	1,97	163,83	163,83	0,00
Conjunto de Lonjas Media Ponderada	158,60	161,72	3,12	157,16	160,28	3,13	156,28	159,23	2,94
<b>MATADEROS</b> Media Ponderada	161,91	164,80	2,89	160,44	163,34	2,90	155,49	159,65	4,16
<b>Media Nacional</b>	<b>160,26</b>	<b>163,26</b>	<b>3,01</b>	<b>158,80</b>	<b>161,81</b>	<b>3,01</b>	<b>155,89</b>	<b>159,44</b>	<b>3,55</b>

**PRECIOS EN MERCADOS REPRESENTATIVOS - PRODUCTOS GANADEROS - PORCINO.****E) - PORCINO PRECOZ**  
**LECHONES, OTRAS CALIDADES.****Euro/100 Kg vivo**

<b>LECHONES</b>	<b>Semana 14-20/02 2011</b>	<b>Semana 21-27/02 2011</b>	<b>Variación</b>
Normal.Base 20kg de peso.	219,05	227,15	8,10
Segovia.Base 20kg de peso.	235,00	240,00	5,00
Lleida.Base 20kg de peso.	200,00	210,00	10,00
<b>CERDOS CEBADOS</b>			
Categoría U	122,27	124,59	2,32
<b>Cerdas de Desvieje</b>			
Cerdas de Desvieje	51,74	53,74	2,00

**F) -TRONCO IBÉRICO****Euro/100 kg Vivo**

<b>LECHONES</b>	<b>Semana 14-20/02 2011</b>	<b>Semana 21-27/02 2011</b>	<b>Variación</b>
Base 23 Kg.	231,36	231,36	0,00
<b>DESVIEJE</b>			
Reproductores de desvieje	101,91	101,91	0,00
<b>CEBADOS</b>			
Marranillos, de 35 a 60 Kg.	192,92	192,92	0,00
Primals, de 60 a 100 Kg.		--	
Cerdos cebados de pienso (extensivo)	159,69	160,24	0,55
Cerdos cebados de bellota	188,23	194,13	5,90

IS



MINISTERIO  
DE MEDIO AMBIENTE  
Y MEDIO RURAL Y MARINO

SUBSECRETARÍA

SECRETARÍA GENERAL TÉCNICA

**CENTRO DE PUBLICACIONES**  
Paseo de la Infanta Isabel, 1 - 28014 MADRID