

INFORME SEMANAL COYUNTURA

Índice:

- 1. Precios Medios Nacionales, comentarios y gráficos**
- 2. Precios en Mercados Representativos UE**
 - 1. Cereales**
 - 2. Vinos de mesa**
 - 3. Aceites y semillas**
 - 4. Frutas y Hortalizas**
 - 5. Vacuno**
 - 6. Ovino**
 - 7. Porcino**

19 enero 2011



GOBIERNO
DE ESPAÑA

MINISTERIO
DE MEDIO AMBIENTE
Y MEDIO RURAL Y MARINO

SUBSECRETARÍA

SECRETARÍA GENERAL TÉCNICA

Publicación elaborada por la
Secretaría General Técnica
Subdirección General de Estadística



Edita

MINISTERIO DE MEDIO AMBIENTE Y MEDIO RURAL Y MARINO
SECRETARÍA GENERAL TÉCNICA

Se permite la utilización, copia o reproducción de los datos de este Boletín siempre que se cite expresamente su procedencia.

PRECIOS MEDIOS NACIONALES

-3-

CEREALES (▲): Subida en cebada (2,04%), maíz (1,68%) y trigo blando panificable (0,63%); descenso del arroz (-0,72%).

VINO DE MESA (▲): Se registran incrementos, tanto en blanco (1,50%) como en tinto (1,27%).

ACEITES VEGETALES: Desciende el precio de los aceites de oliva: virgen (-0,92%), lampante (-0,96%) y orujo crudo (-0,63%); subida del aceite refinado de girasol (2,57%).

CÍTRICOS: Disminuciones en clementina (-1,11%) y limón (-15,30%), se incrementa en naranja (24,45%) por la aparición en el mercado de variedades más tardías de mayor calidad.

FRUTAS DE PEPITA (▲): Fuerte incremento en manzana Golden (26,69%) y estabilidad en pera Blanquilla.

HORTALIZAS: Ascensos en alcachofa (13,33%), frente a importantes descensos en coliflor (-17,67%) y lechuga Romana (-14,91%). Incremento de la cotización en patata (6,18%).

VACUNO (=): Se mantiene la estabilidad en los precios del mercado de canales de vacuno. El bovino para vida prácticamente no varía sus cotizaciones.

CORDERO (▼): Se registra un descenso en los precios de las canales de cordero (-5,48% el cordero 9-19 kg/canal y -3,76% el cordero 12-16 kg/canal).

PORCINO (▲): Anotan ligera subida los valores de la carne de porcino de capa blanca (0,71% de media). El lechón de base 20 kg registra un leve descenso en sus cotizaciones (-2,76%).

POLLOS (▼): Ceden los valores de la carne de pollo (-1,24%).

HUEVOS: Apenas modificaciones en las cotizaciones de los huevos de ambos gramajes.

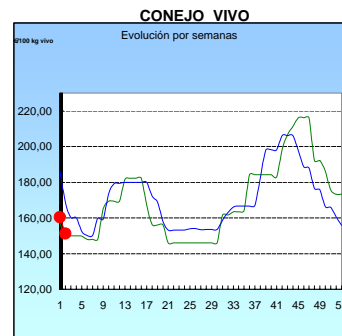
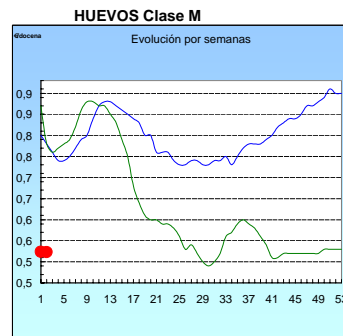
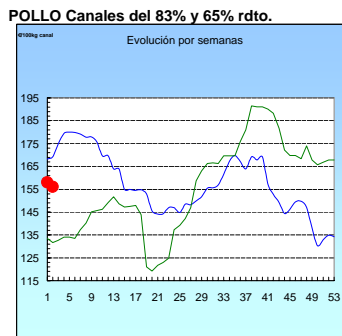
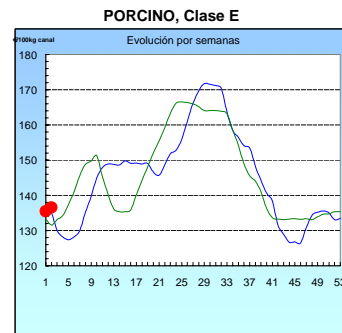
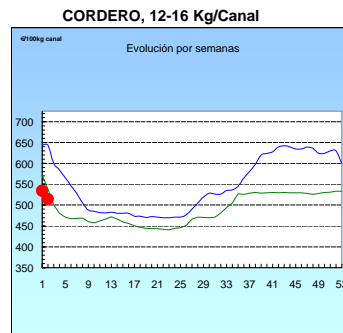
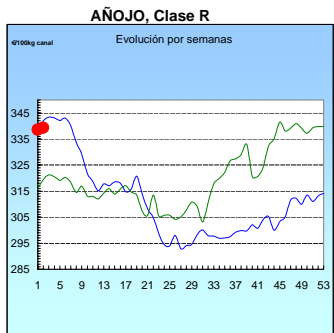
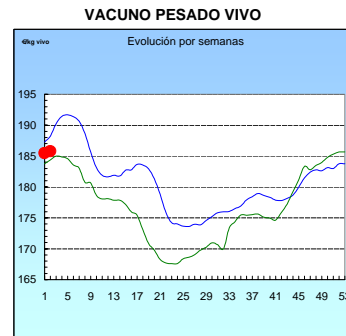
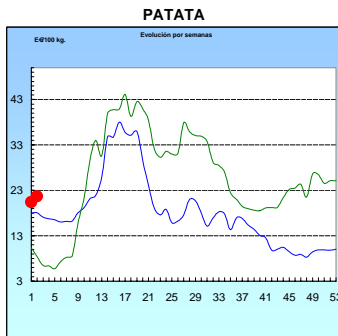
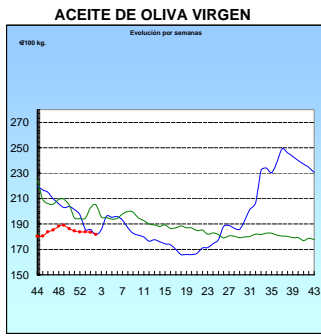
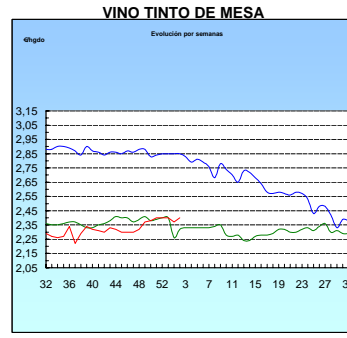
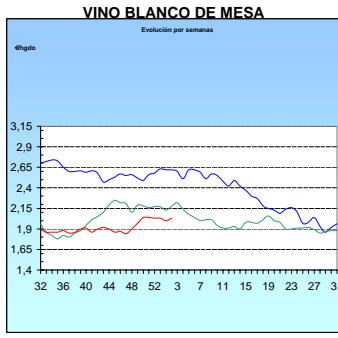
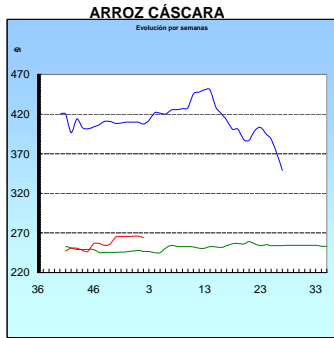
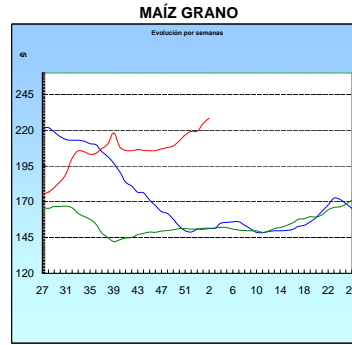
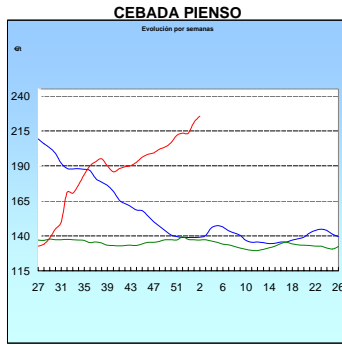
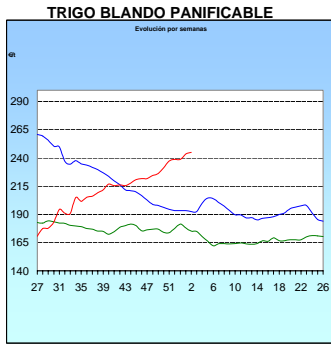
CONEJO (▼): Retroceso en el precio del conejo vivo de granja (-5,72%).

PRODUCTOS AGRICOLAS (especificaciones)		semana 01 3-9/01 2011	semana 02 10-16/01 2011	Variación semanal euros	Variación semanal %
AGRICOLAS					
(1)	Trigo blando panificable (€/t)	243,57	245,10	1,53	0,63
(1)	Cebada pienso (€/t)	221,12	225,64	4,52	2,04
(1)	Maíz grano (€/t)	224,60	228,37	3,77	1,68
(4)	Arroz cáscara (€/t)	265,87	263,95	-1,92	-0,72
(1)	Alfalfa (€/t)	135,29	137,98	2,69	1,99
(2)	Vino blanco sin indicación geográfica (€/hgdo)	2,00	2,03	0,03	1,50
(2)	Vino tinto sin indicación geográfica (€/hgdo, 12p. color)	2,37	2,40	0,03	1,27
(3)	Aceite de oliva virgen de 0,8 a 2° (€/100 kg)	183,51	181,83	-1,68	-0,92
(3)	Aceite de oliva lampante, más de 2° (€/100 kg)	174,37	172,70	-1,67	-0,96
(3)	Aceite de orujo crudo (€/100 kg)	79,44	78,94	-0,50	-0,63
(3)	Aceite girasol refinado (€/100 kg)	116,83	119,83	3,00	2,57
(4)	Clementina (€/100kg)	26,02	25,73	-0,29	-1,11
(4)	Limón (€/100 kg)	12,40	10,50	-1,90	-15,30
(4)	Naranja (€/100kg)	12,68	15,78	3,10	24,45
(4)	Manzana Golden (€/100 kg)	25,50	32,31	6,81	26,69
(4)	Pera Blanquilla (€/100kg)	46,95	46,95	0,00	0,00
(4)	Acelga (€/100kg)	52,10	52,33	0,23	0,44
(4)	Alcachofa (€/100kg)	132,01	149,60	17,59	13,33
(4)	Cebolla (€/100kg)	22,34	22,34	0,00	0,00
(4)	Coliflor (€/100kg)	31,54	25,97	-5,57	-17,67
(4)	Judía verde tipo plana (€/100 kg)	179,50	180,27	0,78	0,43
(4)	Lechuga Romana (€/100 kg)	24,11	20,52	-3,59	-14,91
(4)	Pimiento verde tipo italiano (€/100 kg)	83,55	85,15	1,60	1,91
(4)	Tomate liso (€/100 kg)	40,73	43,52	2,79	6,85
(4)	Patata (€/100 kg)	20,38	21,64	1,26	6,18
GANADEROS					
(5)	Ternera, conjunto clases (€/100 kg canal)	360,49	361,89	1,40	0,39
(5)	Añojo, buena conformación (€/100 kg canal)	338,55	339,35	0,80	0,24
(5)	Bovino vivo, conjunto categorías (€/100 kg vivo)	185,49	185,80	0,31	0,17
(5)	Corderos 9-19 kilos (€/100 kg canal)	584,05	552,01	-32,04	-5,49
(5)	Corderos 12-16 kilos (€/100 kg canal)	534,05	513,95	-20,10	-3,76
(5)	Porcino 60-55% magro (€/100 kg canal)	135,42	136,52	1,10	0,81
(5)	Porcino 50-55% magro (€/100 kg canal)	134,12	135,10	0,98	0,73
(5)	Porcino <50% magro (€/100 kg canal)	134,33	135,11	0,78	0,58
(5)	Lechón 20 kg (€/unidad)	31,55	30,68	-0,87	-2,76
(6)	Pollo, media canales del 83% y 65% rdto. (€/100 kg canal)	157,99	156,03	-1,96	-1,24
(7)	Huevos - Clase L (€/docena)	0,63	0,62	-0,00	-0,78
(7)	Huevos - Clase M (€/docena)	0,52	0,52	-0,00	-0,19
(8)	Conejo 1,8-2,2 kilo, vivo (€/100 kg)	160,46	151,28	-9,18	-5,72

Posición comercial: (1) Entrada industria ; (2) Salida bodega; (3) Salida almazara; (4) Granel; s/árbol, finca,almacén agricultor, alhóndiga,lonja; (5) Entrada matadero; (6) Salida muelle matadero; (7) Salida muelle centro de embalaje; (8) Salida granja.

PRECIOS MEDIOS NACIONALES

■ antepenúltima campaña
■ penúltima campaña
■ campaña actual



I-2 PRECIOS EN MERCADOS REPRESENTATIVOS - CEREALES

Precios en €/T.

Trigos Rgto. CE 1784/03

Precios de comercio al por mayor. Mercancía nacional y/o importada, sobre vehículo en posición almacén

PRODUCTO	MERCADO REPRESENTATIVO	Semana 3-9/01 2011	Semana 10-16/01 2011	Variación
TRIGO BLANDO PANIFICABLE	Alava	237,00	240,00	3,00
	Albacete	245,00	246,00	1,00
	Avila	240,00	238,00	-2,00
	Barcelona	255,00	255,00	0,00
	Burgos	212,90	222,97	10,07
	Cadiz	252,70	258,50	5,80
	Cantabria	238,00	238,00	0,00
	Córdoba	246,00	260,67	14,67
	Cuenca	246,00	246,00	0,00
	Gerona	255,00	255,00	0,00
	Huesca	244,00	240,00	-4,00
	León	235,00	236,00	1,00
	Orense	240,00	241,00	1,00
	Palencia	225,80	232,20	6,40
	Rioja	237,00	240,00	3,00
	Salamanca	244,00	243,00	-1,00
	Sevilla	216,00	216,00	0,00
	Soria	237,65	240,35	2,70
	Tarragona	244,00	247,00	3,00
	Teruel	235,00	240,00	5,00
Valencia	250,00	252,00	2,00	
Valladolid	235,62	237,02	1,40	
Zamora	231,30	233,80	2,50	
Zaragoza	235,00	250,00	15,00	
TRIGO DURO	Burgos	248,90	250,90	2,00
	Córdoba	234,00	267,00	33,00
	Sevilla	230,00	230,00	0,00
	Zamora	246,00	252,00	6,00
	Zaragoza	240,00	260,00	20,00

I-2 PRECIOS EN MERCADOS REPRESENTATIVOS - CEREALES

Precios en €/T.
Cebada Rto. CE 1784/03

Precios de comercio al por mayor. Mercancía nacional y/o importada, sobre vehículo en posición almacén

PRODUCTO	MERCADO REPRESENTATIVO	Semana 3-9/01 2011	Semana 10-16/01 2011	Variación
CEBADA PIENSO	Alava	228,00	231,00	3,00
	Albacete	226,80	228,00	1,20
	Avila	227,00	227,00	0,00
	Barcelona	245,00	245,00	0,00
	Burgos	220,03	215,23	-4,80
	Cantabria	220,00	222,00	2,00
	Ciudad Real	228,40	228,90	0,50
	Coruña	229,00	230,00	1,00
	Gerona	245,00	245,00	0,00
	Granada	233,00	236,00	3,00
	Guadalajara	230,71	231,01	0,30
	Huesca	230,80	231,60	0,80
	Leon	224,00	225,00	1,00
	Lerida	234,00	237,00	3,00
	Murcia	237,00	237,00	0,00
	Navarra	231,00	234,00	3,00
	Orense	229,00	230,00	1,00
	Palencia	216,20	220,60	4,40
	Rioja	228,00	231,00	3,00
	Salamanca	230,80	231,40	0,60
	Segovia	221,00	223,80	2,80
	Sevilla	230,90	233,90	3,00
	Soria	224,25	226,85	2,60
	Teruel	220,00	220,00	0,00
Toledo	232,00	233,20	1,20	
Valencia	235,00	235,00	0,00	
Valladolid	220,50	224,90	4,40	
Zaragoza	220,00	220,00	0,00	
CEBADA MALTA	Burgos	230,00	236,00	6,00
	Guadalajara	236,00	236,00	0,00
	Huesca	230,00	230,00	0,00
	Navarra	237,00	237,00	0,00
	Palencia	230,00	236,00	6,00
	Segovia	246,00	246,00	0,00

I-2 PRECIOS EN MERCADOS REPRESENTATIVOS - CEREALES

Precios en €/T.
Maíz Rgto. CE 1784/03
Arroz cáscara Rgto. CE 1785/03

Maíz grano, precios de comercio al por mayor. Mercancía nacional y/o importada, sobre vehículo en almacén
Arroz cáscara precios a salida almacén agricultor

PRODUCTO	MERCADO REPRESENTATIVO	Semana 3-9/01 2011	Semana 10-16/01 2011	Variación
MAIZ-GRANO	Albacete	230,80	233,80	3,00
	Asturias	225,00	226,00	1,00
	Avila	231,00	230,00	-1,00
	Badajoz	234,00	234,00	0,00
	Barcelona	245,00	245,00	0,00
	Coruña	228,00	229,00	1,00
	Gerona	245,00	245,00	0,00
	Huesca	237,40	239,00	1,60
	León	230,00	231,00	1,00
	Lérida	242,00	243,00	1,00
	Madrid	243,00	249,00	6,00
	Murcia	236,00	236,00	0,00
	Navarra	234,00	238,00	4,00
	Pontevedra	228,00	229,00	1,00
	Rioja	236,00	240,00	4,00
	Salamanca	232,50	232,30	-0,20
	Sevilla	237,46	237,46	0,00
	Tarragona	237,00	237,00	0,00
	Teruel	235,00	235,00	0,00
	Valencia	244,00	251,00	7,00
Valladolid	232,31	237,12	4,81	
Zaragoza	235,00	235,00	0,00	
ARROZ CASCARA	Sevilla			
	Largo	264,50	256,33	-8,17
	Redondo	259,00	259,00	0,00
	Valencia			
	Redondo(V.Bahía)	285,48	294,25	8,77
ARROZ BLANCO EXTRA	Tarragona	590,00	590,00	0,00
	Valencia	508,75	523,75	15,00

**I-3 PRECIOS EN MERCADOS REPRESENTATIVOS
VINOS BLANCO Y TINTO SIN INDICACION GEOGRAFICA
Reglamentos C.E 479/2008 y 436/2009**

**En €/hgdo, salida bodega, a granel, pago al contado sin I.V.A.
Precio de vino tinto referido al producto de 12 puntos de color**

PRODUCTO	MERCADO REPRESENTATIVO	Semana 3-9/01 2011	Semana 10-16/01 2011	Variación
VINO BLANCO	Albacete	2,03	2,14	0,11
	Badajoz	1,91	1,96	0,05
	Ciudad Real	2,15	2,11	-0,04
	Cuenca	1,91	1,85	-0,06
	Huelva	2,00	2,00	0,00
	Toledo	1,90	2,03	0,13
VINO TINTO	Albacete	2,37	2,45	0,09
	Ciudad Real	2,29	2,30	0,01
	Cuenca	2,32	2,29	-0,03
	Madrid	2,36	2,40	0,04
	Murcia	2,29	2,41	0,12
	Toledo	2,38	2,44	0,06
	Valencia	2,51	2,51	0,00

I-4 PRECIOS EN MERCADOS REPRESENTATIVOS DE ACEITES

Aceites. Precios sobre almazara, en €/100 kg, sin I.V.A.Rgtos C.E. 865/04 y 826/08

Semilla de girasol. Precios en centros de demanda, en €/100 kg, sin I.V.A. Rgto C.E.E. 3405/93

PRODUCTO Y ESPECIFICACIONES	MERCADO REPRESENTATIVO	Semana 3-9/01 2011	Semana 10/16/01 2011	Variación
ACEITE DE OLIVA VIRGEN EXTRA Menos de 0,8°	Badajoz	198,30	195,30	-3,00
	Ciudad Real	197,00	197,00	0,00
	Córdoba	200,38	202,15	1,78
	Granada	209,00	204,00	-5,00
	Jaén	199,83	196,83	-3,00
	Málaga	196,00	198,50	2,50
	Sevilla	210,15	207,65	-2,50
	Tarragona Toledo	195,33 197,00	195,33 197,00	0,00 0,00
ACEITE DE OLIVA VIRGEN De 0,8° a 2°	Badajoz	183,30	183,30	0,00
	Córdoba	182,43	180,15	-2,28
	Granada	178,00	177,00	-1,00
	Jaén	184,81	183,31	-1,50
	Sevilla	184,50	181,95	-2,55
	Tarragona	183,30	183,30	0,00
	Toledo	180,00	180,00	0,00
ACEITE DE OLIVA LAMPANTE Más de 2°	Córdoba	174,00	174,75	0,75
	Granada	173,00	172,00	-1,00
	Jaén	175,79	172,79	-3,00
	Málaga	174,00	170,75	-3,25
	Sevilla	173,88	172,41	-1,47
	Tarragona	165,28	165,28	0,00
ACEITE DE OLIVA REFINADO	Córdoba	184,25	184,75	0,50
	Jaén	184,81	180,30	-4,51
	Sevilla	185,00	185,00	0,00
	Tarragona	180,30	177,30	-3,01
ACEITE DE ORUJO CRUDO	Córdoba	79,05	79,05	0,00
	Jaén	78,13	76,63	-1,50
	Tarragona	81,14	81,14	0,00
ACEITE DE ORUJO REFINADO	Córdoba	118,00	118,00	0,00
	Jaén	117,20	117,20	0,00
	Tarragona	117,20	117,20	0,00
ACEITE DE GIRASOL CRUDO	Córdoba	109,00	112,50	3,50
ACEITE DE GIRASOL REFINADO	Córdoba	116,50	119,50	3,00
	Sevilla	115,00	120,00	5,00
	Tarragona	119,00	120,00	1,00
SEMILLA DE GIRASOL	Andalucía	50,44	50,88	0,44
	Centro-Norte	45,97	47,90	1,93

I-5 PRECIOS EN MERCADOS REPRESENTATIVOS - FRUTAS Y HORTALIZAS

PRECIOS DE PRODUCTOS NACIONALES

Mercados representativos de producción

Rgtos. CE 2.200/96, 659/97 y 877/04

En €/100 kg, a salida agrupación de productores, envasado, sin I.V.A, incluyendo el precio del envase.

CITRICOS

PRODUCTO	MERCADO	VARIEDAD O TIPO	CAT.	CALIBRE mm.	DIA/MES				
					10/1	11/1	12/1	13/1	14/1
LIMON	Alicante	Fino	I	1-3	70,51	67,81	69,43	71,00	68,20
	Málaga	Fino	I	1-3	73,54	74,62	73,96	73,69	73,40
	Murcia	Fino	I	1-3	59,99	59,99	61,98	59,99	59,99
CLEMENTINA	Castellón	Conjunto variedades	I	1X2	55,00	60,55	63,73	63,61	59,17
	Valencia	Conjunto variedades	I	1X2	52,20	57,33	53,37	55,98	54,46
MANDARINA	Castellón	Conjunto variedades	I	1X2	80,00	75,00	-	-	-
	Valencia	Conjunto variedades	I	1X2	-	67,74	60,94	52,32	55,36
NARANJA	Valencia	Navelina	I	2-4	39,17	42,98	38,86	38,05	37,65

FRUTAS DE PEPITA

PRODUCTO	MERCADO	VARIEDAD O TIPO	CAT.	CALIBRE mm.	DIA/MES				
					10/1	11/1	12/1	13/1	14/1
MANZANA	Girona	Gala	I	70-80	59,53	59,53	59,53	59,53	59,53
	Girona	Golden Delicious	I	70-80	50,36	50,36	50,36	50,36	50,36
	Girona	Granny Smith	I	70-80	63,66	63,66	63,66	63,66	63,66
	Girona	Fuji	I	70-80	62,07	62,07	62,07	62,07	62,07
	Girona	Red Delicious	I	70-80	58,09	58,09	58,09	58,09	58,09
	Lleida	Gala	I	70-80	53,15	53,36	54,00	53,65	53,21
	Lleida	Golden Delicious	I	70-80	44,37	45,28	46,62	45,82	43,81
	Lleida	Fuji	I	70-80	52,00	53,00	52,00	-	52,00
	Lleida	Red Chief	I	70-80	46,57	45,58	47,03	47,22	45,00
	Zaragoza	Grupo Golden	I	70-80	48,14	46,09	-	-	-
	Zaragoza	Granny Smith	I	70-80	-	63,38	-	-	-
	Zaragoza	Red Chief	I	70-80	48,75	45,40	-	-	-
	Zaragoza	Fuji	I	70-80	62,05	-	-	-	-
	Zaragoza	Verde Doncella	I	70-80	-	68,25	-	-	-
	Zaragoza	Grupo Reineta	I	80 y+	65,63	63,37	-	-	-
PERA	Lleida	Blanquilla	I	55-60	64,33	63,39	63,42	65,88	64,00
	Lleida	Conferencia	I	60-65	62,27	59,71	63,37	60,00	60,36
	Lleida	Devoe	I	60-65	-	-	-	68,00	-
	Lleida	Condesa (Alejandrina)	I	65-70	52,00	54,36	53,00	53,60	53,00
	Lleida	Flor de Invierno	I	70-75	49,00	-	48,00	-	-
	Zaragoza	Blanquilla	I	55-60	64,51	65,01	65,01	65,00	63,38
	Zaragoza	Conferencia	I	60-65	62,86	-	-	-	-

I-5 PRECIOS EN MERCADOS REPRESENTATIVOS - FRUTAS Y HORTALIZAS

PRECIOS DE PRODUCTOS NACIONALES

Mercados representativos de producción

Rgts. CE 2.200/96, 659/97 y 877/04

En €/100 kg, a salida agrupación de productores, envasado, sin I.V.A, incluyendo el precio del envase

HORTALIZAS

PRODUCTO	MERCADO	VARIEDAD O TIPO	CAT.	CALIBRE mm.	DIA/MES				
					10/1	11/1	12/1	13/1	14/1
AJO	Cuenca	Blanco	I	50-80	357,00	357,00	357,00	-	357,00
	Cuenca	Morado	I	50-80	371,48	371,48	371,48	-	371,48
BERENJENA	Almería	Alargada	I	40y+	66,86	74,00	77,97	73,20	68,91
CALABACIN	Almería	Conjunto variedades	I	14-21	50,47	56,14	52,81	47,47	50,29
CEBOLLA	Albacete	Amarilla	I	-	44,50	44,50	-	44,50	44,50
CHAMPIÑON	La Rioja	Cerrado	I	30-65	134,47	131,45	128,80	129,33	128,60
JUDIA VERDE	Almería	Plana	I	-	284,13	303,45	300,00	293,65	291,50
	Granada	Plana	I	-	322,22	345,00	-	-	-
LECHUGA	Almería	Iceberg	I	400y+	148,70	-	142,54	-	-
	Murcia	Iceberg	I	400y+	120,00	120,00	120,00	-	120,00
PEPINO	Almería	Liso	I	-	132,38	131,03	125,54	116,67	118,20
PIMIENTO	Almería	Cuadrado verde	I	70y+	118,30	110,46	107,19	89,54	80,95
	Almería	Cuadrado color (rojo o amarillo)	I	70y+	123,46	-	100,78	-	96,25
	Almería	Verde Alargado	I	40y+	107,78	-	88,89	77,12	82,22
TOMATE	Almería	Redondo	I	57-82	71,41	69,17	64,44	66,01	62,84
	Almería	Racimo	I	-	111,72	101,36	90,19	86,70	71,84
	Almería	Cereza	I	-	-	181,82	-	180,00	174,55
	Almería	Asurcado	I	45-77	110,32	125,12	122,92	137,55	147,47
	Granada	Cereza	I	-	152,22	152,16	-	-	-
	Málaga	Cereza	I	-	65,36	61,44	62,75	67,97	69,40
	Murcia	Redondo	I	57-82	69,03	69,03	69,03	69,03	69,03
	Murcia	Cereza	I	-	170,00	170,00	170,00	170,00	170,00

I-6 PRECIOS EN MERCADOS REPRESENTATIVOS VACUNO Y OVINO

A) BOVINO

**1.- PRECIO MEDIO NACIONAL (Euro/100 kg Canal) DE CANALES DE BOVINO PESADO
SEGÚN MODELO COMUNITARIO DE CLASIFICACIÓN R(CE) Nº 1249/2008.**

CATEGORÍA	CLASE DE CONFORMACIÓN Y DE ESTADO DE ENGRASAMIENTO	Semana 03-09/01 2011	Semana 10-16/01 2011	Variación
Categoría A: Canales de machos jóvenes sin castrar de más de un año y menos de dos años	Muy buena y poco cubierta (U-2)	363,61	364,09	0,49
	Muy buena y cubierta (U-3)	361,49	366,06	4,58
	Precio medio ponderado Categoría U	362,27	365,33	3,06
	Buena y poco cubierta (R-2)	336,08	332,76	-3,32
	Buena y cubierta (R-3)	340,00	343,22	3,22
	Precio medio ponderado Categoría R	338,55	339,35	0,80
Categoría D: Canales de hembras que hayan parido	Mediocre y poco cubierta (P-2)	152,69	159,80	7,11
	Mediocre y cubierta (P-3)	146,06	144,08	-1,98
	Precio medio ponderado Categoría P	148,25	149,27	1,02
	Buena y cubierta (R-3)	211,24	216,22	4,98
	Buena y grasa (R-4)	245,19	253,33	8,14
	Precio medio ponderado Categoría R	219,73	225,49	5,77
Categoría E: Canales de otras hembras	Muy buena y poco cubierta (U-2)	339,11	342,67	3,56
	Muy buena y cubierta (U-3)	374,44	380,07	5,64
	Precio medio ponderado Categoría U	356,06	360,62	4,56
	Buena y poco cubierta (R-2)	309,04	314,92	5,88
	Buena y cubierta (R-3)	347,71	345,97	-1,74
	Buena y grasa (R-4)	323,24	331,12	7,88
Precio medio ponderado Categoría R	324,87	328,01	3,15	
Categoría O: Canales de otras hembras	Menos buena y poco cubierta (O-2)	261,33	264,33	3,00
	Menos buena y cubierta (O-3)	297,04	304,07	7,03
	Menos buena y grasa (O-4)	246,87	254,98	8,11
Precio medio ponderado Categoría O	275,75	280,65	4,90	

I-6 PRECIOS EN MERCADOS REPRESENTATIVOS VACUNO Y OVINO**2.-PRECIO MEDIO NACIONAL DEL BOVINO (Euro/100 kg)**

BOVINO VIVO	Semana 03-09/01 2011	Semana 10-16/01 2011	Variación
Machos hasta 480 Kg. vivo	210,86	211,77	0,91
Machos de más de 480 kg. vivo	194,17	192,86	-1,31
Hembras que hayan parido	76,63	78,80	2,17
Otras hembras de hasta 380 Kg. vivo	214,51	215,26	0,75
Otras hembras de más de 380 Kg. vivo	201,29	202,31	1,02

3.-PRECIO MEDIO NACIONAL DE OTROS ANIMALES DE LA ESPECIE BOVINA (R(CE) N° 2273/2002).

OTROS BOVINOS	Semana 03-09/01 2011	Semana 10-16/01 2011	Variación
Terneros de ocho días a cuatro semanas			
tipo frisón/país	100,80	105,80	5,00
tipo cruzado	288,85	293,85	5,00
<i>Media ponderada nacional (Euro/Cabeza)</i>	194,82	199,82	5,00
Bovinos ligeros comprendidos entre seis y doce meses			
tipo frisón/país	144,41	140,16	-4,25
tipo cruzado	208,88	204,64	-4,25
<i>Media ponderada nacional (Euro/100 kg Vivo)</i>	186,31	182,07	-4,25

B) CORDEROS**1.-PRECIOS MEDIOS NACIONALES DE CANALES DE OVINO FRESCAS O REFRIGERADAS R(CE) N° 315/2002. Euro/100 Kg Canal**

CORDEROS I y II	Semana 03-09/01 2011	Semana 10-16/01 2011	Variación
Corderos I (12 a 13 kg/canal)	574,23	549,44	-24,80
Corderos II (13,1 a 16 kg/canal)	493,86	478,46	-15,39
<i>Media ponderada</i>	534,05	513,95	-20,10

2.-PRECIOS MEDIOS DE CANALES DE OVINO FRESCAS O REFRIGERADAS EN LOS MERCADOS NACIONALES REPRESENTATIVOS PARA LA C.E.

MERCADO REPRESENTATIVO	Semana 03-09/01 2011	Semana 10-16/01 2011	Variación
Barcelona	570,95	567,26	-3,69
Madrid	614,52	594,52	-20,00
Valencia	716,34	701,59	-14,75
Albacete	553,40	539,30	-14,10
Extremadura	569,30	492,81	-76,49
Medina del Campo	584,58	535,63	-48,96
Talavera de la Reina	573,78	563,78	-10,00
Zaragoza	590,04	566,10	-23,94
<i>Media ponderada nacional</i>	584,05	552,01	-32,03

PRECIOS EN MERCADOS REPRESENTATIVOS - PRODUCTOS GANADEROS**D) - PORCINO**

CLASIFICACIÓN EUROPEA (CE) Nº 1249/2008.

Euro/100 kg Canal

MERCADO REPRESENTATIVO	Clase E			Clase U			Cat. II		
	Semana 03-09/01 2011	Semana 10-16/01 2011	Variación	Semana 03-09/01 2011	Semana 10-16/01 2011	Variación	Semana 03-09/01 2011	Semana 10-16/01 2011	Variación
LONJAS									
Ebro	132,21	132,32	0,12	130,94	130,94	0,00	129,40	129,40	0,00
Mercalleida	131,43	131,55	0,12	130,17	130,17	0,00	128,63	128,63	0,00
Segovia	137,46	141,54	4,09	136,15	140,07	3,92	147,91	150,52	2,61
Segura	134,79	138,80	4,01	133,51	137,35	3,85	131,58	135,43	3,85
Silleda	137,20	139,80	2,60	135,89	138,34	2,45	161,23	163,83	2,60
Conjunto de Lonjas Media Ponderada	133,80	135,48	1,68	132,52	134,07	1,55	136,54	137,93	1,38
MATADEROS Media Ponderada	137,03	137,56	0,53	135,72	136,13	0,41	132,11	132,29	0,17
Media Nacional	135,42	136,52	1,11	134,12	135,10	0,98	134,33	135,11	0,78

PRECIOS EN MERCADOS REPRESENTATIVOS - PRODUCTOS GANADEROS - PORCINO.**E) - PORCINO PRECOZ**
LECHONES, OTRAS CALIDADES.**Euro/100 Kg vivo**

LECHONES	Semana 03-09/01 2011	Semana 10-16/01 2011	Variación
Normal.Base 20kg de peso.	157,75	153,40	-4,35
Segovia.Base 20kg de peso.	155,00	150,00	-5,00
Lleida.Base 20kg de peso.	145,00	140,00	-5,00
CERDOS CEBADOS			
Categoría U	103,27	104,02	0,75
Cerdas de Desvieje			
Cerdas de Desvieje	51,40	48,22	-3,18

F) -TRONCO IBÉRICO**Euro/100 kg Vivo**

LECHONES	Semana 03-09/01 2011	Semana 10-16/01 2011	Variación
Base 23 Kg.	207,12	212,50	5,38
DESVIEJE			
Reproductores de desvieje	101,91	101,91	0,00
CEBADOS			
Marranillos, de 35 a 60 Kg.	215,45	213,56	-1,89
Primals, de 60 a 100 Kg.		--	
Cerdos cebados de pienso (extensivo)	164,84	164,33	-0,51
Cerdos cebados de bellota	162,17	162,17	0,00

LS
C



MINISTERIO
DE MEDIO AMBIENTE
Y MEDIO RURAL Y MARINO

SUBSECRETARÍA

SECRETARÍA GENERAL TÉCNICA

CENTRO DE PUBLICACIONES
Paseo de la Infanta Isabel, 1 - 28014 MADRID