

INFORME SEMANAL COYUNTURA

Precios según Reglamentación
Comunitaria

4 de marzo de 2008



MINISTERIO
DE AGRICULTURA, PESCA
Y ALIMENTACIÓN

SUBSECRETARÍA

SECRETARÍA GENERAL TÉCNICA

S. G. Estadísticas

INFORME SEMANAL DE COYUNTURA

PRECIOS SEGÚN REGLAMENTACIÓN COMUNITARIA

ÍNDICE

PRECIOS EN MERCADOS A LA PRODUCCION	Pág.
1 Precios medios nacionales y gráficos.....	3 a 6
2 Precios en mercados representativos de cereales.....	7 a 9
3 Precios en mercados representativos de vino de mesa.....	10
4 Precios en mercados representativos de materias grasas.....	11
5 Precios en mercados representativos de frutas y hortalizas.....	12 y 13
5 Precios en mercados representativos de vacuno.....	14 y 15
6 Precios en mercados representativos de ovino.....	15
7 Precios en mercados representativos de porcino.....	16 y 17

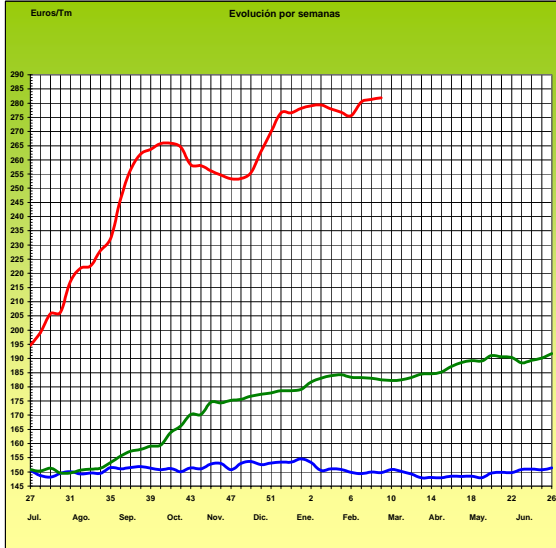
I-1 PRECIOS MEDIOS NACIONALES

(EUROS/Unidad)

PRODUCTOS Y ESPECIFICACIONES	UNIDAD	POSICION COMERCIAL	Semana 18-24/02 2.008	Semana 25/02-2/03 2.008	Diferencia
Trigo blando panificable	Tonelada	Entrada industria transformadora	281,33	281,89	0,56
Cebada pienso	Tonelada	Entrada industria transformadora	228,25	228,04	-0,21
Maíz grano	Tonelada	Entrada industria transformadora	226,93	224,20	-2,73
Arroz cáscara	Tonelada	Salida almacén agricultor	324,78	320,21	-4,57
Arroz blanco	Tonelada	Salida industria	511,85	518,62	6,77
Alfalfa	Tonelada	Sobre almacén	183,27	182,53	-0,74
Vino blanco mesa	Hgdo.	Salida bodega	2,91	2,91	0,00
Vino tinto mesa Rgto.(C.E.) 1282/2001	Hgdo.	Salida bodega	3,03	3,03	0,00
Aceite de oliva virgen de 0,8 a 2°	100 Kg.	Salida almazara	256,92	255,55	-1,37
Aceite de oliva lampante, más de 2° Rgto.(C.E.) 1513/2001	100 Kg.	Salida almazara	251,94	249,74	-2,20
Patata	100 Kg.	Mercado zonas de producción	13,06	14,62	1,56
Bovino vivo	100 Kg.vivo	Entrada matadero	179,43	178,83	-0,60
Vacuno pesado (Categoría A,CI R) Rgto. (C.E.) 295/96	100 Kg.canal	Entrada matadero	334,81	335,70	0,89
Corderos (9-19 kilos canal)	100 Kg.canal	Entrada matadero	498,28	499,30	1,02
Corderos I y II Rgto. (C.E.) 2529/2001 y (C.E.) 315/2002	100 Kg.canal	Entrada matadero	487,03	487,67	0,64
Porcino Clase E Rgto. (C.E.) 1572/95	100 Kg.canal	Entrada matadero	140,64	147,20	6,56
Porcino Clase U	100 Kg.canal	Entrada matadero	137,34	143,73	6,39
Porcino Cat. II	100 Kg.canal	Entrada matadero	135,20	141,29	6,09
Pollo Media ponderada de las cotizaciones de las canales 83% y 65%	100 Kg.canal	Salida muelle matadero	166,29	166,29	0,00
Huevos - Clase L	Docena	Salida muelle centro de embalaje	0,88	0,88	0,00
Huevos - Clase M Rgto. (C.E.E.)1511/96 y (C.E.) 572/99	Docena	Salida muelle centro de embalaje	0,80	0,80	0,00
Conejo (1,8-2,2 kilos, vivo)	100 Kg.vivo	Salida granja	138,32	140,83	2,51
Leche de vaca 3,7 % de materia grasa	100 Litros	Salida muelle industria o centro de recogida	48,84 (dic.07)		

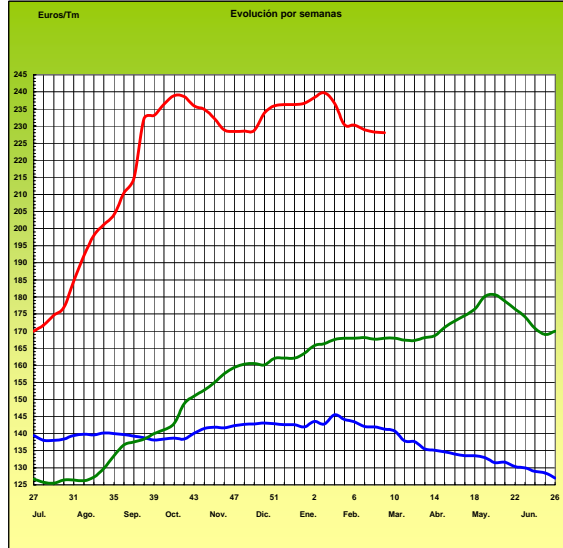
PRECIOS MEDIOS NACIONALES

TRIGO BLANDO PANIFICABLE

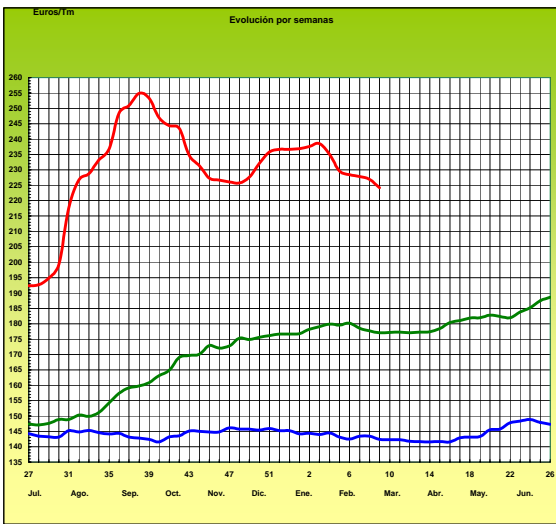


— campaña 2005/06 — campaña 2006/07 — campaña 2007/08

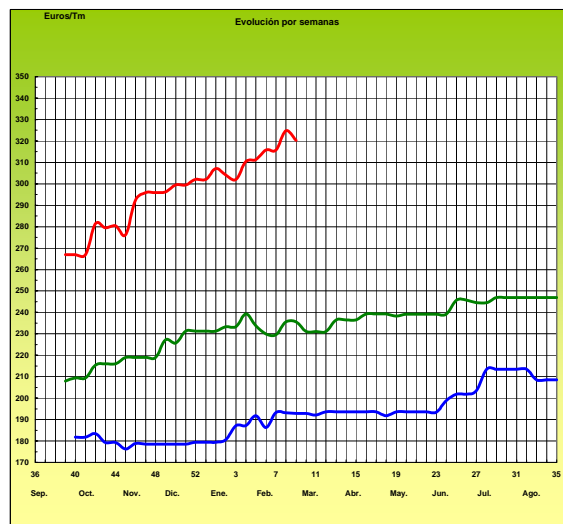
CEBADA



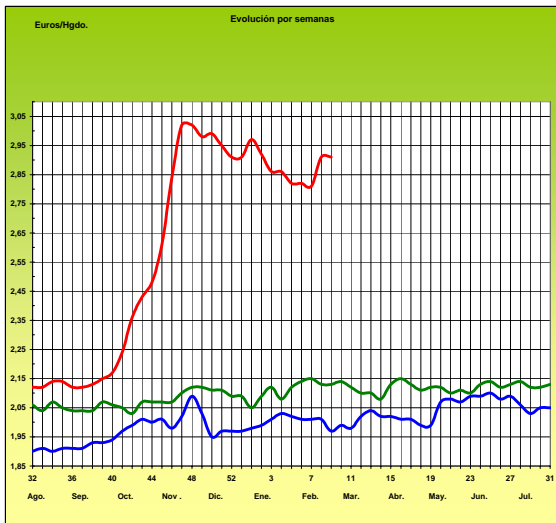
MAÍZ



ARROZ CÁSCARA



VINO BLANCO DE MESA



VINO TINTO DE MESA

