

INFORME SEMANTAL COYUNTURA

Precios según Reglamentación
Comunitaria

11 Abril 2006



MINISTERIO
DE AGRICULTURA, PESCA
Y ALIMENTACIÓN

SUBSECRETARÍA

SECRETARÍA GENERAL TÉCNICA

S. G. Estadísticas

INFORME SEMANAL DE COYUNTURA

PRECIOS SEGÚN REGLAMENTACIÓN COMUNITARIA

ÍNDICE

Pág.

I- PRECIOS EN MERCADOS NACIONALES

I-1 Precios medios y gráficos.....	3 a 6
I-2 Precios en mercados representativos de cereales:	
Trigo (R CE 1784/03).....	7
Cebada (R CE 1784/03).....	8
Maíz (R CE 1784/03).....	9
Arroz (R CE 1785/03).....	9
I-3 Precios en mercados representativos de vino de mesa (R CE 1282/01).....	10
I-4 Precios en mercados representativos de aceites (R CEE 136/66 y R CE513/01).....	11
I-5 Precios en mercados representativos de frutas y hortalizas:	
Frutas (R CE 2200/96, R CE 659/97 y R CE 877/04).....	12
Hortalizas (R CE 2200/96, R CE 659/97 y R CE 877/04).....	13
I-6 Precios en mercados representativos de vacuno y ovino:	
Vacuno pesado. Canal Clasificación EUROP (R CE 295/96).....	14
Vacuno (R CE 1254/99 y R CE 273/02).....	15
Cordero (R CE 2529/01 y R CE 315/02).....	15
I-7 Precios en mercados representativos de porcino	
Porcino Canal Clasificación EUROP (RCE 1572/95).....	16
Porcino Precoz y Tronco Ibérico.....	17

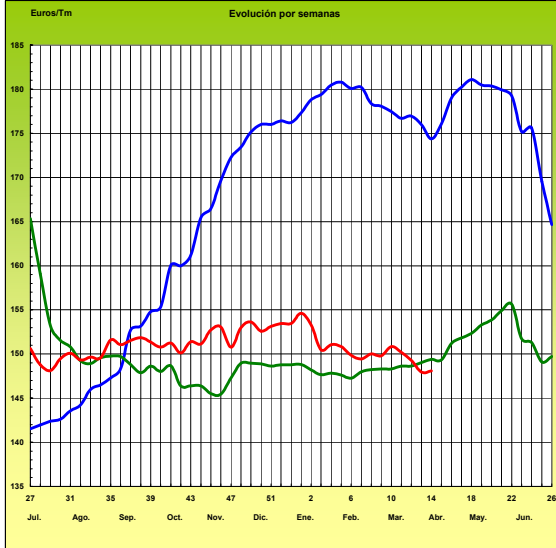
*Servicio de Precios y Salarios Agrarios. Subdirección General de Estadísticas Agroalimentarias.
Secretaría General Técnica. Subsecretaría. MAPA*

Queda prohibida la reproducción total o parcial de los datos contenidos en esta publicación sin citar la procedencia.

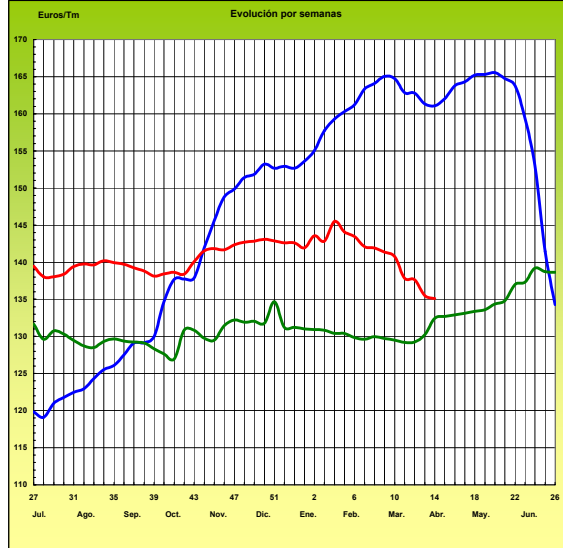
I-1 PRECIOS MEDIOS NACIONALES
(EUROS/Unidad)

PRODUCTOS Y ESPECIFICACIONES	UNIDAD	POSICION COMERCIAL	Semana 27/03-2/04 2.006	Semana 3-9/04 2.006	Variación
Trigo blando panificable	Tonelada	Entrada industria transformadora	147,96	148,08	0,12
Cebada	Tonelada	Entrada industria transformadora	135,48	135,12	-0,36
Maíz	Tonelada	Entrada industria transformadora	141,70	141,53	-0,17
Arroz cáscara	Tonelada	Salida almacén agricultor	193,65	193,65	0,00
Arroz blanco	Tonelada	Salida industria	389,71	389,71	0,00
Alfalfa	Tonelada	Sobre almacén	136,21	128,54	-7,67
Vino blanco mesa	Hgdo.	Salida bodega	2,04	2,02	-0,02
Vino tinto mesa Rgto.(C.E.) 1282/2001	Hgdo.	Salida bodega	2,69	2,69	0,00
Aceite de oliva virgen de 0,8 a 2°	100 Kg.	Salida almazara	365,95	356,28	-9,67
Aceite de oliva lampante, más de 2° Rgto.(C.E.) 1513/2001	100 Kg.	Salida almazara	353,56	343,85	-9,71
Patata	100 Kg.	Mercado zonas de producción	28,05	40,26	12,21
Vacuno pesado	100 Kg.vivo	Entrada matadero	176,16	176,03	-0,13
Vacuno pesado (Categoría A,C1 R) Rgto. (C.E.) 295/96	100 Kg.canal	Entrada matadero	358,47	358,83	0,36
Corderos (9-19 kilos canal)	100 Kg.canal	Entrada matadero	426,97	427,03	0,06
Corderos I y II Rgto. (C.E.) 2529/2001 y (C.E.) 315/2002	100 Kg.canal	Entrada matadero	401,92	401,70	-0,22
Porcino Clase E Rgto. (C.E.) 1572/95	100 Kg.canal	Entrada matadero	156,50	155,70	-0,80
Porcino Clase U	100 Kg.canal	Entrada matadero	152,21	151,42	-0,79
Porcino Cat. II	100 Kg.canal	Entrada matadero	149,95	149,18	-0,77
Pollo Media ponderada de las cotizaciones de las canales 83% y 65%	100 Kg.canal	Salida muelle matadero	118,43	115,52	-2,91
Huevos - Clase L	Docena	Salida muelle centro de embalaje	0,64	0,64	0,00
Huevos - Clase M Rgto. (C.E.E.)1511/96 y (C.E.) 572/99	Docena	Salida muelle centro de embalaje	0,57	0,57	0,00
Conejo (1,8-2,2 kilos, vivo)	100 Kg.vivo	Salida granja	207,33	207,37	0,04
Leche de vaca 3,7 % de materia grasa	100 Litros	Salida muelle industria o centro de recogida	31,04 (feb.06)		

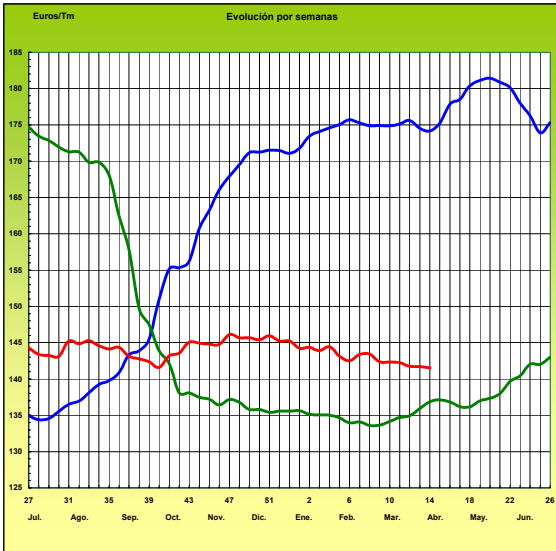
TRIGO BLANDO PANIFICABLE



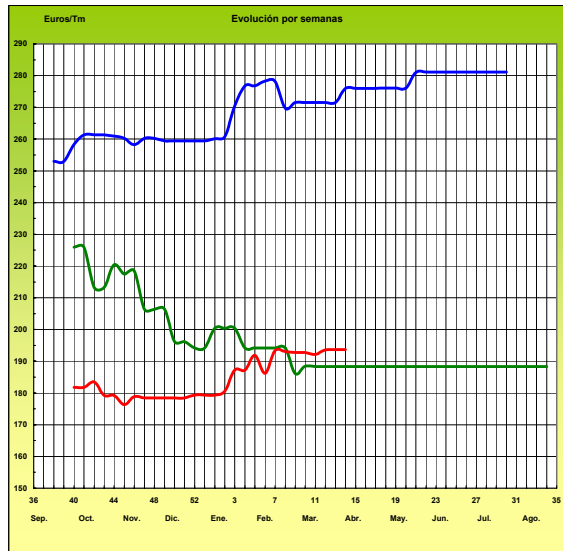
CEBADA



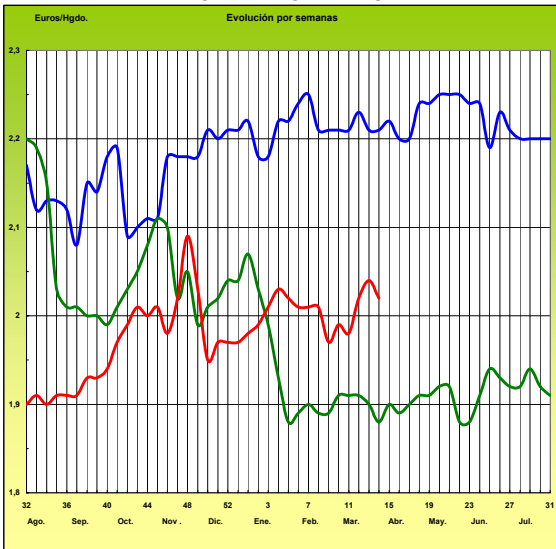
MAÍZ



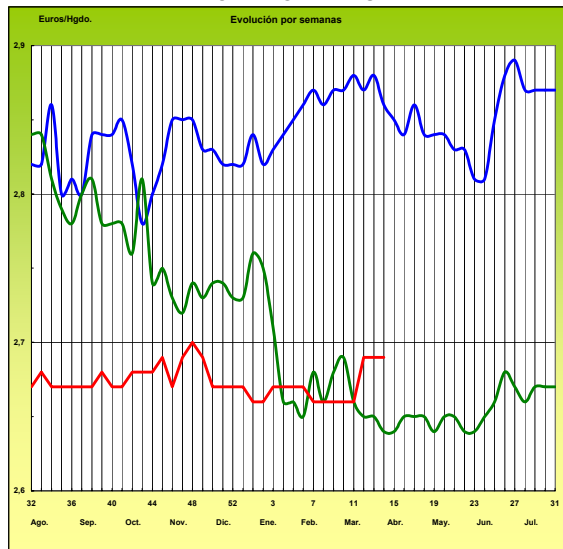
ARROZ CÁSCARA



VINO BLANCO DE MESA



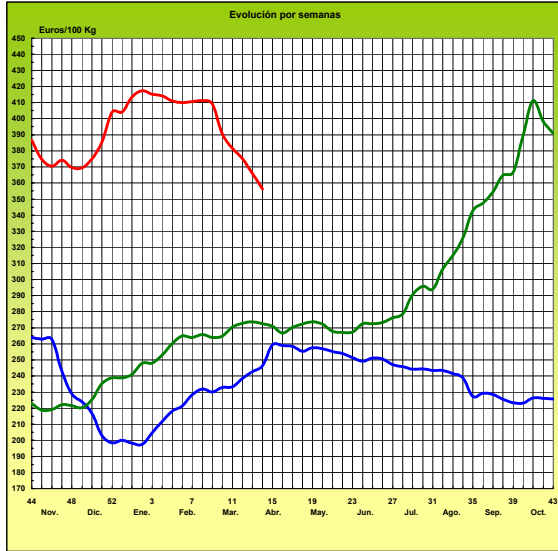
VINO TINTO DE MESA



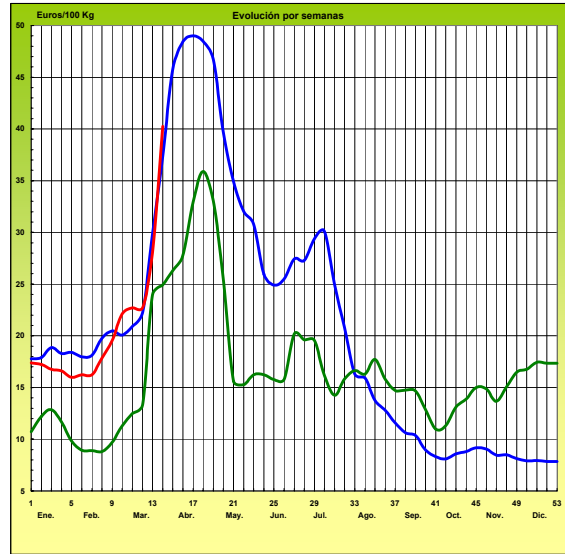
PRECIOS MEDIOS NACIONALES

— 2004 — 2005 — 2006

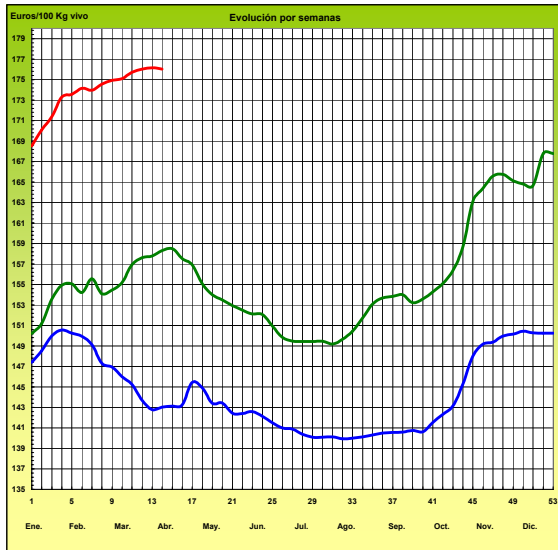
ACEITE DE OLIVA VIRGEN (Rgto. C.E. 1513/01)



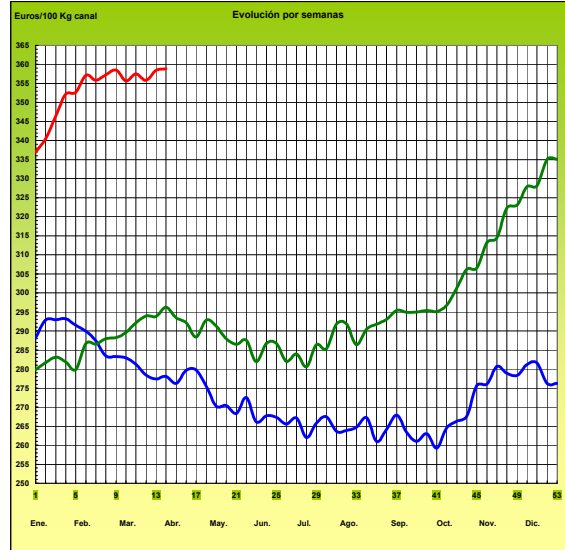
PATATA



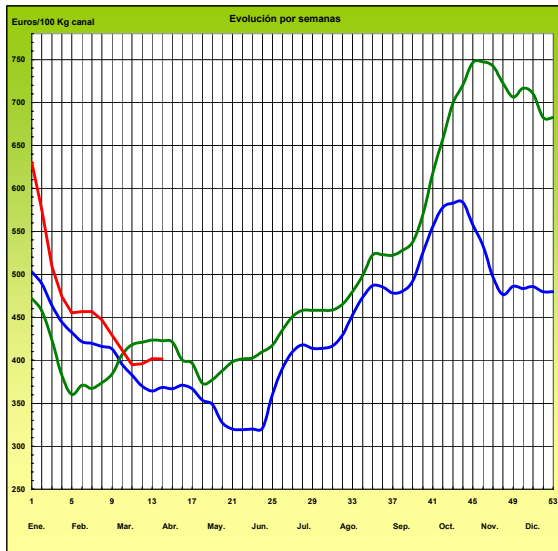
VACUNO PESADO VIVO



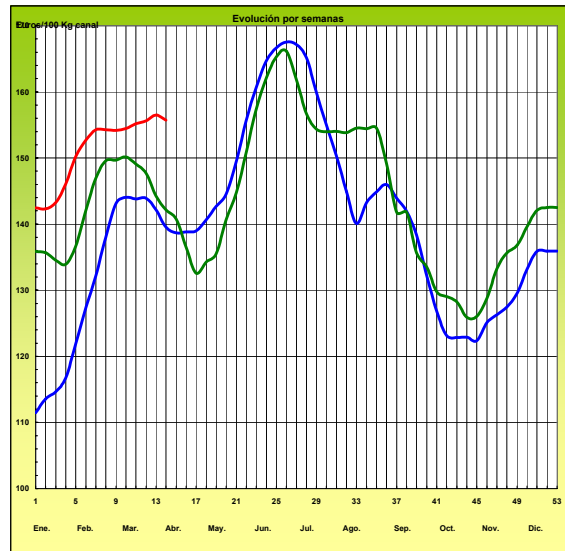
AÑOJO, Clase R Rgto. C.E. 295/96



CORDERO, 12-16 Kg/Canal Rgto. C.E.E. 1481/86 y 2617/97



PORCINO Clase E Rgto. C.E.E. 1572/95

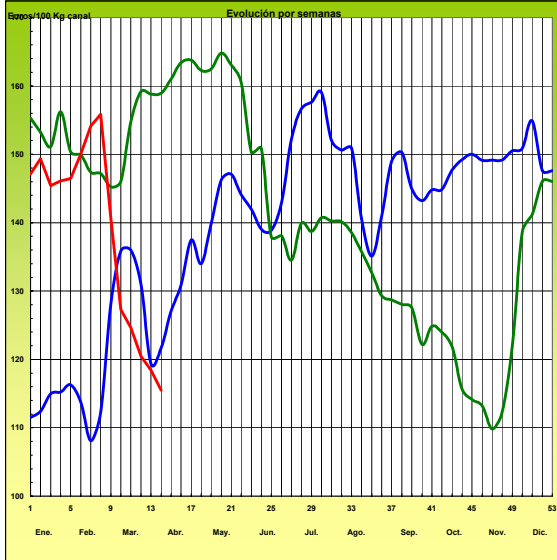


PRECIOS MEDIOS NACIONALES

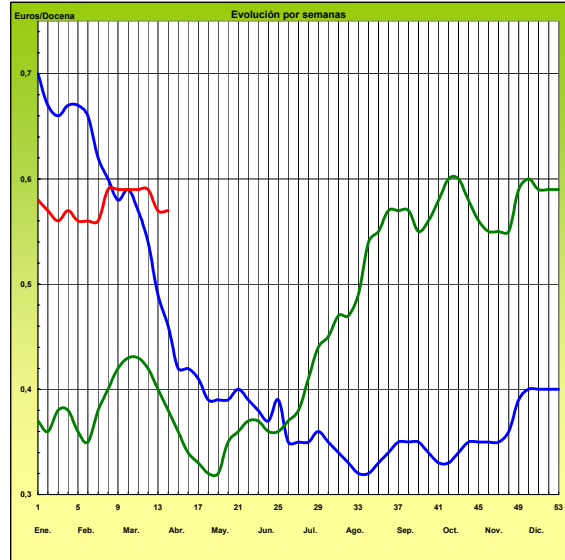
— 2004 — 2005 — 2006

-6-

POLLO Canales del 83% y 65% rdto.



HUEVOS Clase M Rgtos. C.E.E. 1511/86 y C.E. 572/99



I-2 PRECIOS EN MERCADOS REPRESENTATIVOS - CEREALES

Euros/Tm.

Trigos Rgto. CE 1784/03

Precios de comercio al por mayor. Mercancía nacional y/o importada, sobre vehículo en posición almacei

PRODUCTO	MERCADO REPRESENTATIVO	Semana 27/03-2/04 2006	Semana 3-9/04 2006	Variación
TRIGO BLANDO PANIFICABLE	Alava	132,00	126,00	-6,00
	Albacete	136,04	134,44	-1,60
	Avila	141,24	138,23	-3,01
	Barcelona	135,00	135,00	0,00
	Burgos	131,26	127,96	-3,30
	Cadiz	147,00	144,00	-3,00
	Cantabria	135,00	135,00	0,00
	Córdoba	144,24	144,24	0,00
	Cuenca	137,64	136,04	-1,60
	Gerona	135,00	135,00	0,00
	Huesca	134,00	128,40	-5,60
	León	134,00	130,00	-4,00
	Orense	135,00	135,00	0,00
	Palencia	131,80	131,60	-0,20
	Rioja	136,00	132,00	-4,00
	Salamanca	141,99	139,58	-2,41
	Sevilla	147,00	144,00	-3,00
	Soria	138,22	135,67	-2,55
	Tarragona	129,00	128,00	-1,00
	Teruel	138,00	138,00	0,00
Valencia	130,00	130,00	0,00	
Valladolid	136,70	135,11	-1,59	
Zamora	134,00	130,75	-3,25	
Zaragoza	132,00	132,00	0,00	
TRIGO DURO	Burgos	141,52	137,02	-4,50
	Córdoba	141,23	141,23	0,00
	Navarra	144,00	141,00	-3,00
	Sevilla	139,93	136,33	-3,60
	Zamora	141,72	141,64	-0,08
	Zaragoza	147,00	147,00	0,00

I-2 PRECIOS EN MERCADOS REPRESENTATIVOS - CEREALES

Euros/Tm.
Cebada Rto. CE 1784/03
Precios de comercio al por mayor. Mercancía nacional y/o importada, sobre vehículo en posición almacén

PRODUCTO	MERCADO REPRESENTATIVO	Semana 27/03-2/04 2006	Semana 3-9/04 2006	Variación
CEBADA PIENSO	Alava	123,00	120,00	-3,00
	Albacete	122,44	122,44	0,00
	Avila	135,23	132,22	-3,01
	Barcelona	129,00	129,00	0,00
	Burgos	130,05	126,72	-3,33
	Cantabria	132,00	132,00	0,00
	Ciudad Real	127,24	124,84	-2,40
	Coruña	132,00	132,00	0,00
	Gerona	130,50	130,50	0,00
	Granada	141,24	138,23	-3,01
	Guadalajara	129,64	127,24	-2,40
	Huesca	126,10	126,00	-0,10
	Leon	123,00	121,00	-2,00
	Lerida	130,00	129,00	-1,00
	Murcia	126,00	123,00	-3,00
	Navarra	141,00	138,00	-3,00
	Orense	136,43	135,00	-1,43
	Palencia	132,80	132,60	-0,20
	Rioja	126,00	123,00	-3,00
	Salamanca	136,60	134,12	-2,48
	Segovia	128,00	123,80	-4,20
	Sevilla	133,65	133,65	0,00
	Soria	126,96	124,36	-2,60
Tarragona	133,00	133,00	0,00	
Teruel	124,00	124,00	0,00	
Toledo	132,84	127,42	-5,42	
Valencia	129,00	129,00	0,00	
Valladolid	133,60	128,61	-4,99	
CEBADA MALTA	Burgos	147,00	144,00	-3,00
	Guadalajara	139,00	139,00	0,00
	Huesca	144,00	144,00	0,00
	Navarra	144,00	144,00	0,00
	Palencia	147,00	144,00	-3,00
	Segovia	143,00	143,00	0,00

I-2 PRECIOS EN MERCADOS REPRESENTATIVOS - CEREALES

Euros/Tm.
 Maíz Rgto. CE 1784/03
 Arroz cáscara Rto. CE 1785/03
 Heno de alfalfa. Precio a salida de almacén agricultor
 Precios de comercio al por mayor. Mercancía nacional y/o importada, sobre vehículo en posición almacén

PRODUCTO	MERCADO REPRESENTATIVO	Semana 27/03-2/04 2006	Semana 3-9/04 2006	Variación
MAIZ-GRANO	Albacete	140,00	139,00	-1,00
	Asturias	145,00	145,00	0,00
	Avila	144,24	144,24	0,00
	Badajoz	148,45	149,05	0,60
	Barcelona	139,00	140,00	1,00
	Coruña	145,00	145,00	0,00
	Gerona	139,00	140,00	1,00
	Huesca	133,50	134,00	0,50
	León	138,23	138,23	0,00
	Lérida	141,00	140,50	-0,50
	Madrid	144,00	144,00	0,00
	Murcia	137,00	135,00	-2,00
	Navarra	138,00	138,00	0,00
	Pontevedra	145,00	145,00	0,00
	Rioja	140,00	140,00	0,00
	Salamanca	142,23	142,25	0,02
	Sevilla	152,40	151,60	-0,80
	Tarragona	137,00	137,00	0,00
	Teruel	138,00	138,00	0,00
	Valencia	142,00	142,00	0,00
Valladolid	140,69	140,71	0,02	
Zaragoza	135,00	135,00	0,00	
ARROZ CASCARA	Sevilla			
	Tipo Japónica	206,00	206,00	0,00
	Tipo Indica	190,00	190,00	0,00
	Valencia			
	Tipo Japónica(V.Bahía)	223,50	223,50	0,00
	Badajoz			
(Tipo Japónica)	195,00	195,00	0,00	
(Tipo Indica)	171,00	171,00	0,00	
ARROZ BLANCO EXTRA	Tarragona	395,00	395,00	0,00
	Valencia	388,75	388,75	0,00

I-3 PRECIOS EN MERCADOS REPRESENTATIVOS - VINOS DE MESA
--

Reglamento C.E.1282/2001

**En Euros/Hgdo.,salida bodega, a granel, pago al contado sin I.V.A.
Precios de vino tinto de mesa referidos al producto de 12 puntos de color**

PRODUCTO	MERCADO REPRESENTATIVO	Semana 27/03-2/04 2.006	Semana 3-9/04 2.006	Variación
VINO BLANCO DE MESA	Albacete	2,16	2,18	0,02
	Badajoz	1,92	1,91	-0,01
	Ciudad Real	2,17	2,13	-0,04
	Cuenca	2,03	1,98	-0,05
	Huelva	1,91	1,91	0,00
	Toledo	1,93	1,93	0,00
VINO TINTO DE MESA	Albacete	2,69	2,68	-0,01
	Ciudad Real	2,69	2,69	0,00
	Cuenca	2,69	2,69	0,00
	Madrid	2,67	2,67	0,00
	Murcia	2,68	2,66	-0,02
	Toledo	2,70	2,70	0,00
	Valencia	2,72	2,72	0,00

I-4 PRECIOS EN MERCADOS REPRESENTATIVOS DE ACEITES

Aceites. Precios sobre almazara, en Euros/100kgs., sin I.V.A. Rgto C.E.E.136/66 y Rgto C.E. 1513/2001

PRODUCTO Y ESPECIFICACIONES	MERCADO REPRESENTATIVO	Semana 27/03-2/04 2006	Semana 3-9/04 2006	Variación
ACEITE DE OLIVA VIRGEN EXTRA Menos de 0,8°	Jaén	372,60	372,60	0,00
	Córdoba	s/cot.	s/cot.	-
	Málaga	380,00	366,00	-14,00
	Sevilla	397,93	s/cot.	-
	Tarragona	390,66	378,64	-12,02
	Toledo	403,00	370,00	-33,00
ACEITE DE OLIVA VIRGEN De 0,8° a 2°	Jaén	360,60	360,60	0,00
	Badajoz	378,60	329,10	-49,50
	Ciudad Real	352,19	328,75	-23,44
	Córdoba	s/cot.	s/cot.	-
	Granada	380,00	370,00	-10,00
	Sevilla	378,41	s/cot.	-
	Tarragona	372,63	357,60	-15,03
ACEITE DE OLIVA LAMPANTE A partir de 2°	Jaén	354,59	354,59	0,00
	Badajoz	359,10	s/cot.	-
	Córdoba	348,50	330,50	-18,00
	Málaga	360,00	327,00	-33,00
	Sevilla	364,89	s/cot.	-
	Tarragona	344,08	323,04	-21,04
ACEITE DE OLIVA REFINADO	Jaén	375,63	375,63	0,00
	Córdoba	374,00	361,00	-13,00
	Sevilla	390,61	377,10	-13,51
	Tarragona	389,16	369,62	-19,54
ACEITE DE ORUJO CRUDO 7° BASE10	Jaén	168,28	168,28	0,00
	Córdoba	162,15	159,15	-3,00
	Tarragona	159,27	153,53	-5,74
ACEITE DE ORUJO REFINADO WINTERIZADO	Jaén	225,37	225,37	0,00
	Córdoba	221,70	217,70	-4,00
	Tarragona	231,39	225,38	-6,01
ACEITE DE GIRASOL CRUDO	Córdoba	52,30	52,90	0,60
ACEITE DE GIRASOL REFINADO	Córdoba	59,50	59,40	-0,10
	Sevilla	59,58	58,80	-0,78
	Tarragona	59,50	58,90	-0,60

I-5 PRECIOS EN MERCADOS REPRESENTATIVOS - FRUTAS Y HORTALIZAS

PRECIOS DE PRODUCTOS NACIONALES

Mercados representativos de producción

Rgtos. CE 2.200/96, 659/97 y 877/04

En Euros/ 100 kg., a salida agrupación de productores, envasado, sin incluir I.V.A.

CITRICOS

PRODUCTO	MERCADO	VARIEDAD O TIPO	CAT.	CALIBRE mm.	DIA/MES				
					3/4	4/4	5/4	6/4	7/4
LIMON	Alicante	Fino	I	1-3	47,51	49,52	48,45	48,24	47,08
	Murcia	Fino	I	1-3	35,25	34,71	34,69	35,25	34,21
NARANJA	Alicante	Valencia Late	I	2-4	33,92	33,33	32,99	33,33	33,00
	Sevilla	Navelina	I	2-4	39,50	39,50	39,50	39,50	39,50
	Sevilla	Salustiana	I	2-4	39,00	-	38,00	39,00	39,00
	Valencia	Navel Late	I	2-4	-	-	41,25	-	41,93
	Valencia	Valencia Late	I	2-4	47,62	45,00	-	45,56	45,19

FRUTAS DE PEPITA

PRODUCTO	MERCADO	VARIEDAD O TIPO	CAT.	CALIBRE mm.	DIA/MES				
					3/4	4/4	5/4	6/4	7/4
AGUACATE	Granada	Hass	I	160-200	243,35	243,35	243,35	243,35	243,35
MANZANA	Girona	Fuji	I	70-80	42,61	42,53	42,35	41,44	-
	Girona	Golden Delicious	I	70-80	42,66	42,63	42,23	42,80	-
	Girona	Granny Smith	I	70-80	-	37,60	-	38,52	-
	Girona	Red Delicious	I	70-80	-	-	43,37	43,73	-
	Lleida	Fuji	I	70-80	43,00	42,00	41,00	-	42,00
	Lleida	Golden Delicious	I	70-80	36,39	36,01	36,75	36,21	36,43
	Lleida	Red Chief	I	70-80	36,68	36,29	36,67	36,47	36,53
PERA	Lleida	Blanquilla	I	55-60	42,49	43,12	43,80	42,32	43,31
	Lleida	Conferencia	I	60-65	45,00	44,78	44,33	43,80	43,61
	Zaragoza	Blanquilla	I	55-60	-	44,80	-	-	44,69
	Zaragoza	Conferencia	I	60-65	48,75	-	48,75	48,75	-

I-5 PRECIOS EN MERCADOS REPRESENTATIVOS - FRUTAS Y HORTALIZAS
PRECIOS DE PRODUCTOS NACIONALES

Mercados representativos de producción

Rgts. CE 2.200/96, 659/97 y 877/04

En Euros/ 100 kg., a salida agrupación de productores, envasado, sin incluir I.V.A.

HORTALIZAS

PRODUCTO	MERCADO	VARIEDAD O TIPO	CAT.	CALIBRE mm.	DIA/MES				
					3/4	4/4	5/4	6/4	7/4
AJO	Córdoba	Blanco	I	50-80	140,00	140,00	140,00	140,00	140,00
	Córdoba	Morado	I	50-80	160,00	160,00	160,00	160,00	160,00
	Cuenca	Blanco	I	50-80	134,38	134,38	134,38	134,38	134,38
	Cuenca	Morado	I	50-80	186,25	186,25	186,25	186,25	186,25
BERENJENA	Almería	Alargada	I	40y+	41,18	41,00	40,00	40,00	-
	Almería	Redonda	I	70y+	23,81	23,81	22,22	-	21,39
CALABACIN	Almería	-	I	140-210	51,11	48,00	47,27	46,09	-
CEBOLLA	Albacete	Amarilla	I	-	31,50	31,50	31,50	31,50	31,50
CHAMPINON	La Rioja	Cerrado	I	30-65	113,31	112,76	113,53	112,73	114,61
COLIFLOR	La Rioja	Coronada	I	160-200	33,49	32,86	32,33	31,68	30,96
ESPARRAGO	Granada	Blanco	I	16y+	425,49	425,49	411,27	411,27	411,27
	Granada	Verde	I	10-16	290,00	290,00	290,00	290,00	290,00
	Navarra	Blanco	I	16y+	390,21	390,21	390,21	390,21	390,21
FRESON	Huelva	-	I	-	70,11	70,11	70,11	70,11	70,11
JUDIA VERDE	Almería	Plana	I	-	165,71	164,29	157,78	147,00	-
	Granada	Plana	I	-	350,00	330,00	-	-	320,00
LECHUGA	Almería	Iceberg	I	400y+	77,71	-	79,94	-	85,65
	Murcia	Iceberg	I	400y+	55,00	55,00	55,00	55,00	55,00
PEPINO	Almería	Liso	I	-	68,38	64,89	55,88	54,49	-
PIMIENTO	Almería	Alargado verde	I	40y+	96,73	100,00	108,24	111,76	-
	Murcia	Alargado verde	I	40y+	110,00	110,00	110,00	110,00	110,00
TOMATE	Almería	Racimo	I	-	71,43	76,93	83,78	91,13	-
	Almería	Redondo	I	57-82	88,14	94,15	96,90	100,02	-
	Granada	Cereza	I	-	160,00	160,00	-	-	160,00
	Murcia	Cereza	I	-	175,00	175,00	175,00	175,00	175,00
	Murcia	Racimo	I	-	75,00	75,00	75,00	75,00	75,00
	Murcia	Redondo	I	57-82	62,86	62,86	62,86	62,86	62,86
ZANAHORIA	Cádiz	-	I	-	43,25	43,25	43,25	43,25	43,25

I-6 PRECIOS EN MERCADOS REPRESENTATIVOS VACUNO Y OVINO

A) VACUNO PESADO
Media nacional
Canal clasificación EUROP, Reg. (CE) 295/96
Euros/100 kilo canal
Precios medios constatados en mataderos colaboradores

CATEGORIA	CLASE	Semana 27/03-2/04 2006	Semana 3-9/04 2006	Variación
a) Añojos Machos no castrados menores de 24 meses	U-2	364,12	362,83	-1,29
	U-3	358,94	359,96	1,02
	U	360,86	361,02	0,17
	R-2	397,11	403,10	5,98
	R-3	335,78	332,84	-2,94
	R	358,47	358,83	0,36
	O-2	300,31	289,77	-10,55
O-3	329,81	317,08	-12,73	
	O	317,72	305,88	-11,83
d) Vacas Hembras ya paridas	R-3	188,96	189,02	0,06
	R-4	241,37	240,17	-1,20
	R	198,92	198,74	-0,18
	O-2	161,30	167,41	6,10
	O-3	170,88	168,62	-2,26
	O-4	133,36	133,97	0,61
	O	159,59	159,42	-0,17
	P-2	139,91	137,30	-2,61
	P-3	138,88	146,19	7,32
	P	139,22	143,26	4,04
e) Terneras	U-2	351,38	349,76	-1,62
	U-3	339,41	349,13	9,72
	U	345,63	349,46	3,82
	R-2	321,99	310,18	-11,81
	R-3	337,09	337,65	0,55
	R-4	273,59	277,92	4,33
	R	323,85	318,04	-5,82
	O-2	289,28	294,95	5,67
	O-3	280,83	291,73	10,90
	O-4	249,88	243,38	-6,49
	O	284,63	292,08	7,45

I-6 PRECIOS EN MERCADOS REPRESENTATIVOS VACUNO Y OVINO

B)-BOVINO

1)- R(CE) 1254/1999 y 2273/2002

OTROS BOVINOS	Semana 27/03-2/04 2006	Semana 3-9/04 2006	Variación
Terneros machos de ocho días a cuatro semanas			
tipo frisón	217,09	216,58	-0,51
tipo cruzado	375,13	380,25	5,12
<i>Media ponderada nacional (EURO/cabeza)</i>	296,11	298,42	2,31
Vacunos ligeros entre seis y doce meses			
tipo cruzado	256,32	256,32	0,00
tipo país	165,49	165,49	0,00
<i>Media ponderada nacional (EURO/100 kg.vivo)</i>	224,53	224,53	0,00

2)- BOVINO PESADO VIVO

VACUNO PESADO	Semana 27/03-2/04 2006	Semana 3-9/04 2006	Variación
Añojo, Categoría AR	202,26	202,26	0,00
Añojo, Categoría AO	176,13	176,13	0,00
Vacuno mayor, Categoría DR, O, P	79,70	79,75	0,05
Vacuno menor, Categoría BR	125,68	125,68	0,00
Ternera, Categoría ER	201,60	201,04	-0,56
<i>Media ponderada nacional (EURO/100 kg.vivo)</i>	176,16	176,03	-0,13

C)-CORDEROS

1)- R(CE) 2529/01 y 315/02 (EUROS/100 kg canal)

CORDEROS I y II	Semana 27/03-2/04 2006	Semana 3-9/04 2006	Variación
Cordero I (12 a 13 kg/ canal)	424,52	424,08	-0,44
Cordero II (13,1 a 16 kg /canal)	379,33	379,33	0,00
<i>Media nacional</i>	401,92	401,70	-0,22

2)- Corderos de 9 a 19 kg canal (EUROS/100 kg canal)

MERCADO REPRESENTATIVO	Semana 27/03-2/04 2006	Semana 3-9/04 2006	Variación
Barcelona	461,14	461,66	0,52
Madrid	485,62	485,62	0,00
Valencia	341,14	341,14	0,00
Albacete	413,75	413,75	0,00
Zaragoza	432,34	432,34	0,00
Medina del Campo	419,50	419,50	0,00
Talavera de la Reina	437,06	437,06	0,00
Extremadura	399,55	399,55	0,00
<i>Media ponderada nacional</i>	426,97	427,03	0,06

PRECIOS EN MERCADOS REPRESENTATIVOS - PRODUCTOS GANADEROS

D)-PORCINO
 Clasificación EUROP. R(CEE) 1572/95

Euros/100 kg canal

MERCADO REPRESENTATIVO	CLASE E		
	Semana 27/03-2/04 2006	Semana 3-9/04 2006	Variación
LONJAS			
Ebro	151,78	151,80	0,01
Mercolleida	152,58	151,27	-1,30
Campillos	162,00	162,00	0,00
Segovia	157,47	157,49	0,01
Segura	154,42	153,12	-1,30
Silleda	154,47	154,47	0,00
Conjunto de Lonjas Media ponderada	154,20	153,51	-0,69
MATADEROS Media ponderada	158,80	157,90	-0,91
Media nacional	156,50	155,70	-0,80

MERCADO REPRESENTATIVO	CLASE U			CATEGORIA II		
	Semana 27/03-2/04 2005	Semana 3-9/04 2005	Variación	Semana 27/03-2/04 2005	Semana 3-9/04 2005	Variación
LONJAS						
Ebro	147,61	147,61	0,00	146,07	146,07	0,00
Mercolleida	148,38	147,10	-1,28	146,84	145,56	-1,28
Campillos	158,00	158,00	0,00	154,00	154,00	0,00
Segovia	153,14	153,14	0,00	150,52	150,52	0,00
Segura	150,17	148,89	-1,28	148,25	146,97	-1,28
Silleda	150,22	150,21	-0,01	148,24	148,24	0,00
Conjunto de Lonjas Media ponderada	149,98	149,30	-0,68	148,04	147,36	-0,68
MATADEROS Media ponderada	154,43	153,54	-0,90	151,87	151,01	-0,86
Media nacional	152,21	151,42	-0,79	149,95	149,18	-0,77

PRECIOS EN MERCADOS REPRESENTATIVOS - PRODUCTOS GANADEROS**E)- PORCINO PRECOZ**

Lechones, Otras calidades

Euros/100 kg vivo

LECHONES	Semana 27/03-2/04 2006	Semana 3-9/04 2006	Variación
Normal.Base 20 kg de peso.	256,21	256,21	0,00
Lleida.Base 18 kg de peso.	288,89	288,89	0,00
Segovia Selecto. Base 20 kg de peso.	257,50	257,50	0,00
" Normal. Base 20 kg de peso.	242,50	242,50	0,00
CERDOS CEBADOS			
Categoría U.	117,20	116,59	-0,61
DESVIEJE			
Cerdas de desvieje.	57,81	57,14	-0,67

F)- TRONCO IBERICO

Euros/100 kg vivo

LECHONES	Semana 27/03-2/04 2006	Semana 3-9/04 2006	Variación
Lechones (Base 23 kg)	401,58	409,18	7,61
DESVIEJE			
Reproductores de desvieje	S/COT	S/COT	-----
CEBADOS			
Marranillos, de 35 a 60 kg	253,45	253,45	0,00
Primales, de 60 a 100 kg	190,31	190,31	0,00
Cerdos cebados de pienso (extensivo)	179,19	180,81	1,62
Cerdos cebados de bellota	228,91	228,91	0,00

ISC



MINISTERIO
DE AGRICULTURA, PESCA
Y ALIMENTACIÓN

CENTRO DE PUBLICACIONES
Paseo de la Infanta Isabel, 1 - 28014 MADRID