

# INFORME SEMANAL COYUNTURA

Precios según Reglamentación  
Comunitaria

7 Marzo 2006



MINISTERIO  
DE AGRICULTURA, PESCA  
Y ALIMENTACIÓN

SUBSECRETARÍA

SECRETARÍA GENERAL TÉCNICA

S. G. Estadísticas

# INFORME SEMANAL DE COYUNTURA

## PRECIOS SEGÚN REGLAMENTACIÓN COMUNITARIA

### ÍNDICE

Pág.

#### I- PRECIOS EN MERCADOS NACIONALES

I-1 Precios medios y gráficos.....	3 a 6
I-2 Precios en mercados representativos de cereales:	
Trigo (R CE 1784/03).....	7
Cebada (R CE 1784/03).....	8
Maíz (R CE 1784/03).....	9
Arroz (R CE 1785/03).....	9
I-3 Precios en mercados representativos de vino de mesa (R CE 1282/01).....	10
I-4 Precios en mercados representativos de aceites (R CEE 136/66 y R CE513/01).....	11
I-5 Precios en mercados representativos de frutas y hortalizas:	
Frutas (R CE 2200/96, R CE 659/97 y R CE 877/04).....	12
Hortalizas (R CE 2200/96, R CE 659/97 y R CE 877/04).....	13
I-6 Precios en mercados representativos de vacuno y ovino:	
Vacuno pesado. Canal Clasificación EUROP (R CE 295/96).....	14
Vacuno (R CE 1254/99 y R CE 273/02).....	15
Cordero (R CE 2529/01 y R CE 315/02).....	15
I-7 Precios en mercados representativos de porcino	
Porcino Canal Clasificación EUROP (RCE 1572/95).....	16
Porcino Precoz y Tronco Ibérico.....	17

*Servicio de Precios y Salarios Agrarios. Subdirección General de Estadísticas Agroalimentarias.  
Secretaría General Técnica. Subsecretaría. MAPA*

Queda prohibida la reproducción total o parcial de los datos contenidos en esta publicación sin citar la procedencia.

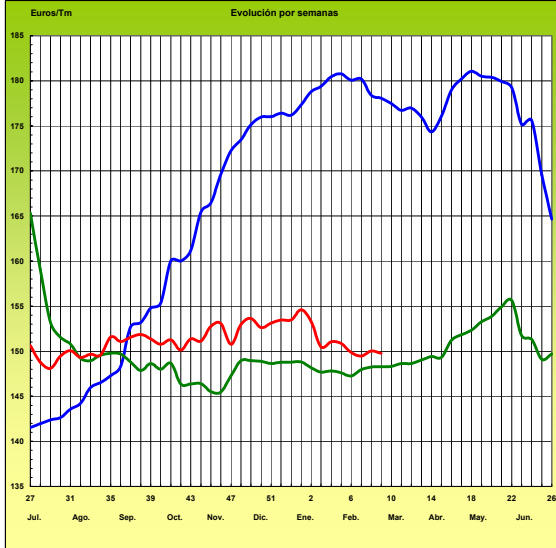
**I-1 PRECIOS MEDIOS NACIONALES**  
**(EUROS/Unidad)**

<b>PRODUCTOS Y ESPECIFICACIONES</b>	<b>UNIDAD</b>	<b>POSICION COMERCIAL</b>	<b>Semana 20-26/02 2.006</b>	<b>Semana 27/02-5/03 2.006</b>	<b>Variación</b>
<b>Trigo blando panificable</b>	<b>Tonelada</b>	Entrada industria transformadora	<b>150,02</b>	<b>149,79</b>	<b>-0,23</b>
<b>Cebada</b>	<b>Tonelada</b>	Entrada industria transformadora	<b>141,92</b>	<b>141,34</b>	<b>-0,58</b>
<b>Maíz</b>	<b>Tonelada</b>	Entrada industria transformadora	<b>143,43</b>	<b>142,35</b>	<b>-1,08</b>
<b>Arroz cáscara</b>	<b>Tonelada</b>	Salida almacén agricultor	<b>193,11</b>	<b>192,79</b>	<b>-0,32</b>
<b>Arroz blanco</b>	<b>Tonelada</b>	Salida industria	<b>399,57</b>	<b>395,00</b>	<b>-4,57</b>
<b>Heno de alfalfa</b>	<b>Tonelada</b>	Sobre almacén	<b>138,12</b>	<b>137,65</b>	<b>-0,47</b>
<b>Vino blanco mesa</b>	<b>Hgdo.</b>	Salida bodega	<b>2,01</b>	<b>1,97</b>	<b>-0,04</b>
<b>Vino tinto mesa</b> Rgto.(C.E.) 1282/2001	<b>Hgdo.</b>	Salida bodega	<b>2,66</b>	<b>2,66</b>	<b>0,00</b>
<b>Aceite de oliva virgen de 0,8 a 2°</b>	<b>100 Kg.</b>	Salida almazara	<b>411,18</b>	<b>409,17</b>	<b>-2,01</b>
<b>Aceite de oliva lampante, más de 2°</b> Rgto.(C.E.) 1513/2001	<b>100 Kg.</b>	Salida almazara	<b>406,66</b>	<b>405,76</b>	<b>-0,90</b>
<b>Patata</b>	<b>100 Kg.</b>	Mercado zonas de producción	<b>17,84</b>	<b>19,56</b>	<b>1,72</b>
<b>Vacuno pesado</b>	<b>100 Kg.vivo</b>	Entrada matadero	<b>174,57</b>	<b>174,94</b>	<b>0,37</b>
<b>Vacuno pesado (Categoría A,C1 R)</b> Rgto. (C.E.) 295/96	<b>100 Kg.canal</b>	Entrada matadero	<b>355,65</b>	<b>358,50</b>	<b>2,85</b>
<b>Corderos (9-19 kilos canal)</b>	<b>100 Kg.canal</b>	Entrada matadero	<b>471,20</b>	<b>455,35</b>	<b>-15,85</b>
<b>Corderos I y II</b> Rgto. (C.E.) 2529/2001 y (C.E.) 315/2002	<b>100 Kg.canal</b>	Entrada matadero	<b>446,92</b>	<b>429,14</b>	<b>-17,78</b>
<b>Porcino Clase E</b> Rgto. (C.E.) 1572/95	<b>100 Kg.canal</b>	Entrada matadero	<b>154,25</b>	<b>154,15</b>	<b>-0,10</b>
<b>Porcino Clase U</b>	<b>100 Kg.canal</b>	Entrada matadero	<b>150,17</b>	<b>150,15</b>	<b>-0,02</b>
<b>Porcino Cat. II</b>	<b>100 Kg.canal</b>	Entrada matadero	<b>147,90</b>	<b>147,83</b>	<b>-0,07</b>
<b>Pollo</b> Media ponderada de las cotizaciones de las canales 83% y 65%	<b>100 Kg.canal</b>	Salida muelle matadero	<b>155,86</b>	<b>140,56</b>	<b>-15,30</b>
<b>Huevos - Clase L</b>	<b>Docena</b>	Salida muelle centro de embalaje	<b>0,65</b>	<b>0,65</b>	<b>0,00</b>
<b>Huevos - Clase M</b> Rgto. (C.E.E.)1511/96 y (C.E.) 572/99	<b>Docena</b>	Salida muelle centro de embalaje	<b>0,59</b>	<b>0,59</b>	<b>0,00</b>
<b>Conejo (1,8-2,2 kilos, vivo)</b>	<b>100 Kg.vivo</b>	Salida granja	<b>162,92</b>	<b>172,84</b>	<b>9,92</b>
<b>Leche de vaca</b> 3,7 % de materia grasa	<b>100 Litros</b>	Salida muelle industria o centro de recogida	<b>31,69</b> <b>(ene.06)</b>		

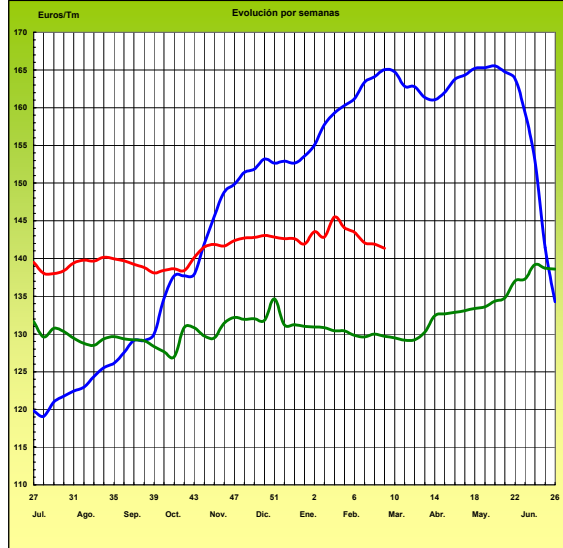
**PRECIOS MEDIOS NACIONALES**

— 2003/04 — 2004/05 — 2005/06

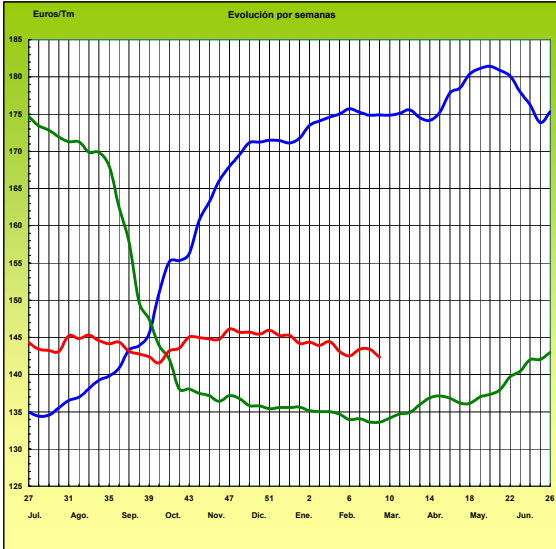
**TRIGO BLANDO PANIFICABLE**



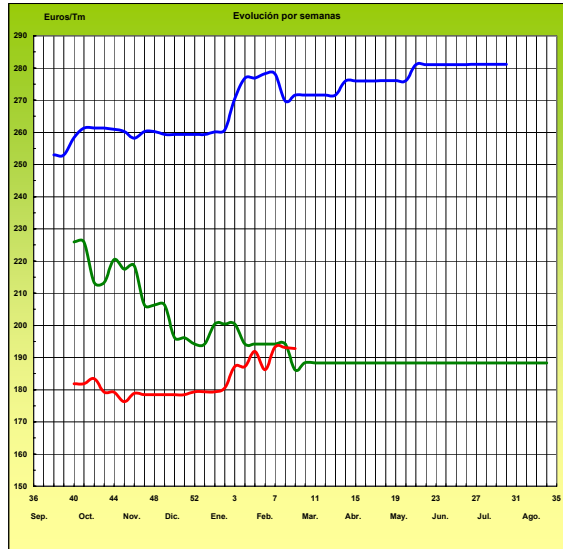
**CEBADA**



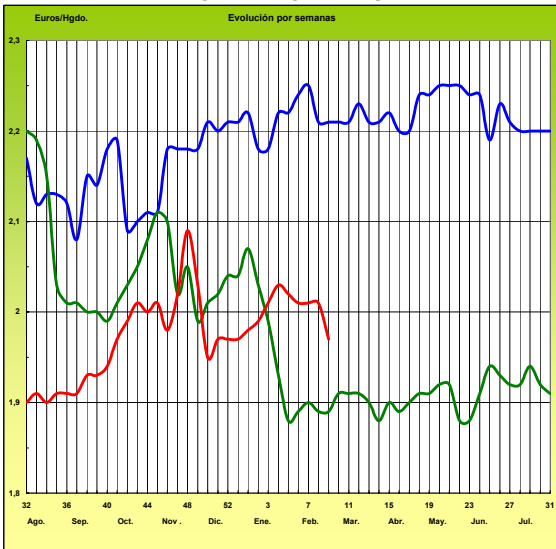
**MAÍZ**



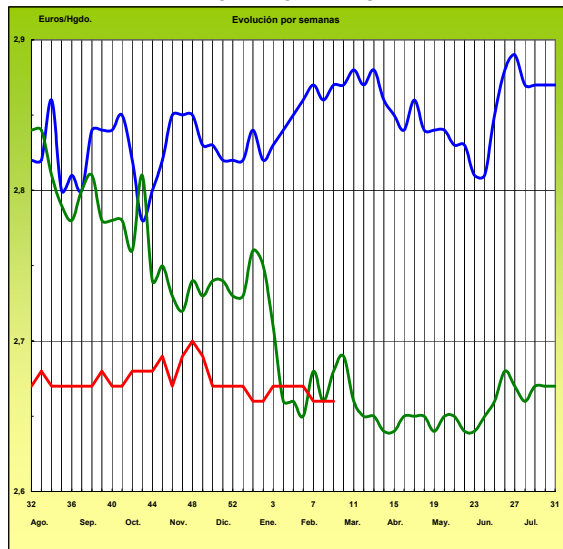
**ARROZ CÁSCARA**



**VINO BLANCO DE MESA**



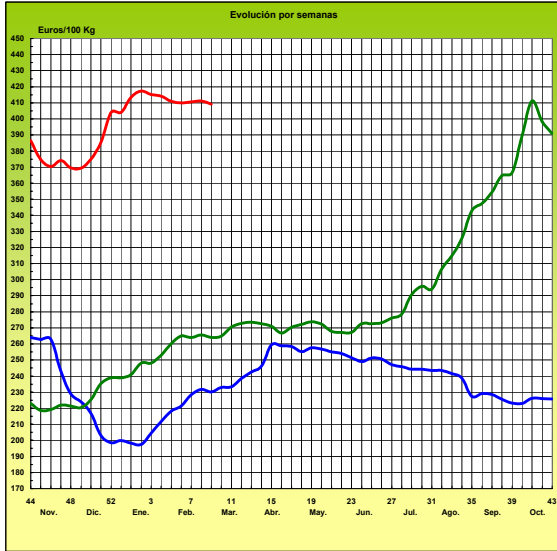
**VINO TINTO DE MESA**



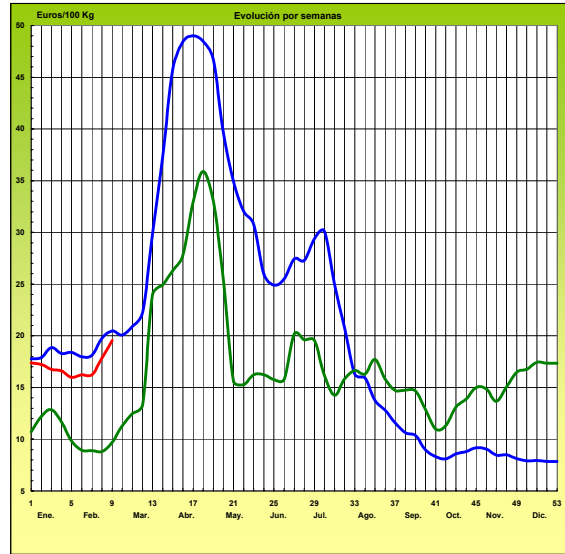
# PRECIOS MEDIOS NACIONALES

— 2004 — 2005 — 2006

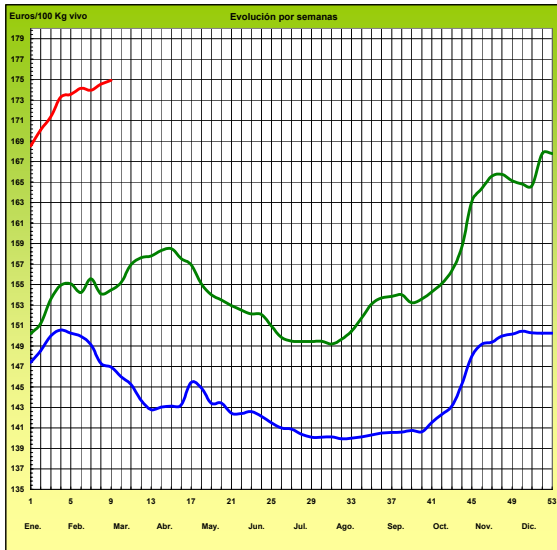
**ACEITE DE OLIVA VIRGEN** (Rgto. C.E. 1513/01)



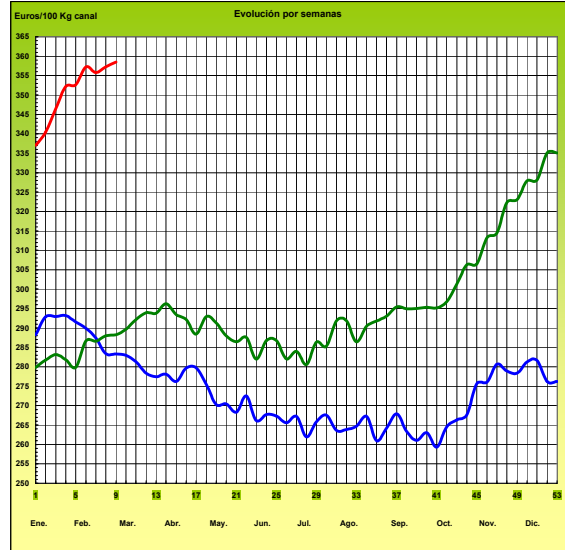
**PATATA**



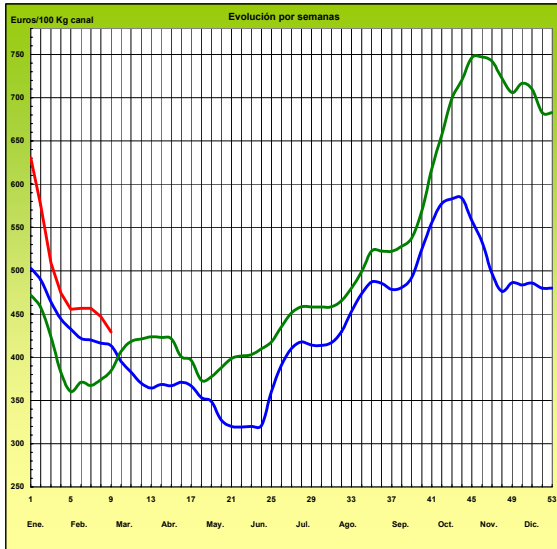
**VACUNO PESADO VIVO**



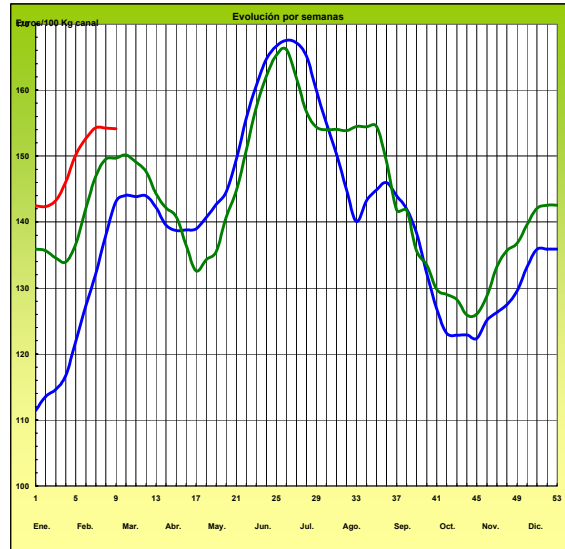
**AÑOJO, Clase R** Rgto. C.E. 295/96



**CORDERO, 12-16 Kg/Canal** Rgto. C.E.E. 1481/86 y 2617/97



**PORCINO Clase E** Rgto. C.E.E. 1572/95

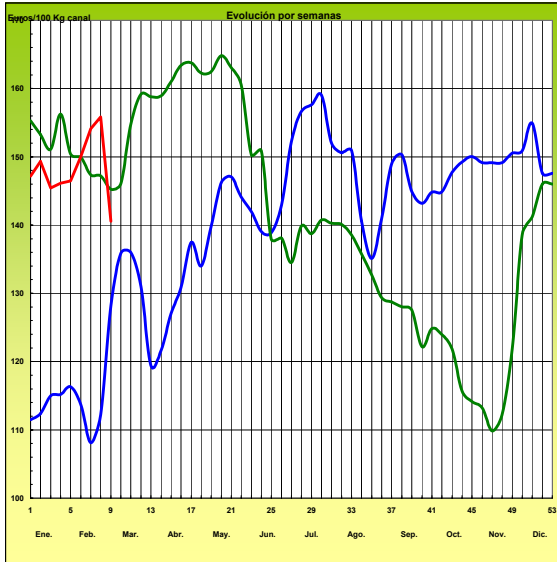


# PRECIOS MEDIOS NACIONALES

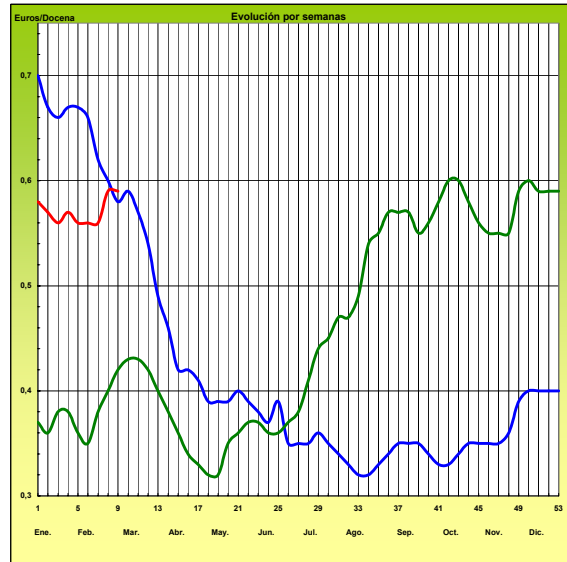
— 2004 — 2005 — 2006

-6-

### POLLO Canales del 83% y 65% rdto.



### HUEVOS Clase M Rgtos. C.E.E. 1511/86 y C.E. 572/99



**I-2 PRECIOS EN MERCADOS REPRESENTATIVOS - CEREALES**

Euros/Tm.

Trigos Rgto. CE 1784/03

Precios de comercio al por mayor. Mercancía nacional y/o importada, sobre vehículo en posición almacei

PRODUCTO	MERCADO REPRESENTATIVO	Semana 20-26/02 2006	Semana 27/02-5/03 2006	Variación
TRIGO BLANDO PANIFICABLE	Alava	136,00	136,00	0,00
	Albacete	139,40	139,00	-0,40
	Avila	147,25	147,25	0,00
	Barcelona	142,00	142,00	0,00
	Burgos	138,00	136,21	-1,79
	Cadiz	144,62	147,31	2,69
	Cantabria	137,03	137,03	0,00
	Córdoba	144,24	144,24	0,00
	Cuenca	139,40	139,00	-0,40
	Gerona	142,00	142,00	0,00
	Huesca	132,00	131,00	-1,00
	León	138,23	138,23	0,00
	Orense	144,24	144,24	0,00
	Palencia	139,99	139,99	0,00
	Rioja	136,00	136,00	0,00
	Salamanca	147,00	147,00	0,00
	Sevilla	149,05	150,05	1,00
	Soria	139,90	139,90	0,00
	Tarragona	132,00	135,00	3,00
	Teruel	142,00	139,00	-3,00
Valencia	134,00	134,00	0,00	
Valladolid	141,55	141,56	0,01	
Zamora	134,02	134,03	0,01	
Zaragoza	139,00	139,00	0,00	
TRIGO DURO	Burgos	149,02	146,42	-2,60
	Córdoba	145,74	145,74	0,00
	Navarra	154,00	154,00	0,00
	Sevilla	148,53	147,33	-1,20
	Zamora	144,04	144,12	0,08
	Zaragoza	156,26	156,00	-0,26

**I-2 PRECIOS EN MERCADOS REPRESENTATIVOS - CEREALES**

Euros/Tm.  
Cebada Rto. CE 1784/03  
Precios de comercio al por mayor. Mercancía nacional y/o importada, sobre vehículo en posición almacén

PRODUCTO	MERCADO REPRESENTATIVO	Semana 20-26/02 2006	Semana 27/02-5/03 2006	Variación
CEBADA PIENSO	Alava	130,00	130,00	0,00
	Albacete	132,20	132,00	-0,20
	Avila	143,04	143,04	0,00
	Barcelona	135,50	135,00	-0,50
	Burgos	137,41	135,22	-2,19
	Cantabria	137,03	137,03	0,00
	Ciudad Real	136,50	136,00	-0,50
	Coruña	136,00	136,00	0,00
	Gerona	135,50	135,75	0,25
	Granada	144,24	144,24	0,00
	Guadalajara	139,44	138,00	-1,44
	Huesca	131,10	131,80	0,70
	Leon	139,00	139,00	0,00
	Lerida	134,00	134,00	0,00
	Murcia	131,00	130,00	-1,00
	Navarra	144,00	144,00	0,00
	Orense	144,00	144,00	0,00
	Palencia	138,54	138,74	0,20
	Rioja	133,00	133,00	0,00
	Salamanca	143,00	142,90	-0,10
	Segovia	131,40	133,60	2,20
	Sevilla	138,24	137,44	-0,80
	Soria	135,66	135,36	-0,30
Tarragona	134,50	138,00	3,50	
Teruel	138,00	140,00	2,00	
Toledo	142,69	144,24	1,55	
Valencia	138,23	138,23	0,00	
Valladolid	139,56	139,56	0,00	
CEBADA MALTA	Burgos	153,00	153,00	0,00
	Guadalajara	142,00	141,00	-1,00
	Huesca	153,50	146,50	-7,00
	Navarra	153,50	148,50	-5,00
	Palencia	153,00	153,00	0,00
	Segovia	147,00	145,00	-2,00



<b>I-2 PRECIOS EN MERCADOS REPRESENTATIVOS - CEREALES</b>
---

Euros/Tm.  
 Maíz Rgto. CE 1784/03  
 Arroz cáscara Rto. CE 1785/03  
 Heno de alfalfa. Precio a salida de almacén agricultor  
 Precios de comercio al por mayor. Mercancía nacional y/o importada, sobre vehículo en posición almacén

PRODUCTO	MERCADO REPRESENTATIVO	Semana 20-26/02 2006	Semana 27/02-5/03 2006	Variación
MAIZ-GRANO	Albacete	140,40	141,00	0,60
	Asturias	145,00	145,00	0,00
	Avila	147,25	147,25	0,00
	Badajoz	150,25	150,25	0,00
	Barcelona	142,00	141,00	-1,00
	Coruña	145,00	145,00	0,00
	Gerona	142,00	141,00	-1,00
	Huesca	133,00	134,00	1,00
	León	138,23	138,23	0,00
	Lérida	139,00	139,00	0,00
	Madrid	148,50	148,50	0,00
	Murcia	141,00	139,00	-2,00
	Navarra	140,00	140,00	0,00
	Pontevedra	147,00	147,00	0,00
	Rioja	142,00	142,00	0,00
	Salamanca	143,07	143,09	0,02
	Sevilla	151,31	151,43	0,12
	Tarragona	139,00	139,00	0,00
	Teruel	144,00	138,00	-6,00
	Valencia	144,00	144,00	0,00
Valladolid	142,01	142,13	0,12	
Zaragoza	140,00	136,00	-4,00	
ARROZ CASCARA	Sevilla			
	Tipo Japónica	205,50	205,50	0,00
	Tipo Indica	190,00	190,00	0,00
	Valencia			
	Tipo Japónica(V.Bahía)	223,50	223,50	0,00
	Badajoz			
(Tipo Japónica)	190,00	188,33	-1,67	
(Tipo Indica)	171,00	170,17	-0,83	
ARROZ BLANCO EXTRA	Tarragona	405,00	395,00	-10,00
	Valencia	398,59	395,00	-3,59

<b>I-3 PRECIOS EN MERCADOS REPRESENTATIVOS - VINOS DE MESA</b>
--

**Reglamento C.E.1282/2001**

**En Euros/Hgdo.,salida bodega, a granel, pago al contado sin I.V.A.  
Precios de vino tinto de mesa referidos al producto de 12 puntos de color**

<b>PRODUCTO</b>	<b>MERCADO REPRESENTATIVO</b>	<b>Semana 20-26/02 2.006</b>	<b>Semana 27/02-5/03 2.006</b>	<b>Variación</b>
<b>VINO BLANCO DE MESA</b>	<b>Albacete</b>	<b>2,08</b>	<b>2,08</b>	<b>0,00</b>
	<b>Badajoz</b>	<b>2,01</b>	<b>1,99</b>	<b>-0,02</b>
	<b>Ciudad Real</b>	<b>2,05</b>	<b>2,00</b>	<b>-0,05</b>
	<b>Cuenca</b>	<b>1,96</b>	<b>1,92</b>	<b>-0,04</b>
	<b>Huelva</b>	<b>1,96</b>	<b>1,96</b>	<b>0,00</b>
	<b>Toledo</b>	<b>1,98</b>	<b>1,93</b>	<b>-0,05</b>
<b>VINO TINTO DE MESA</b>	<b>Albacete</b>	<b>2,65</b>	<b>2,67</b>	<b>0,02</b>
	<b>Ciudad Real</b>	<b>2,65</b>	<b>2,65</b>	<b>0,00</b>
	<b>Cuenca</b>	<b>2,66</b>	<b>2,66</b>	<b>0,00</b>
	<b>Madrid</b>	<b>2,69</b>	<b>2,65</b>	<b>-0,04</b>
	<b>Murcia</b>	<b>2,66</b>	<b>2,64</b>	<b>-0,02</b>
	<b>Toledo</b>	<b>2,67</b>	<b>2,65</b>	<b>-0,02</b>
	<b>Valencia</b>	<b>2,67</b>	<b>2,70</b>	<b>0,03</b>

<b>I-4 PRECIOS EN MERCADOS REPRESENTATIVOS DE ACEITES</b>
---

Aceites. Precios sobre almazara, en Euros/100kgs., sin I.V.A. Rgto C.E.E.136/66 y Rgto C.E. 1513/2001

PRODUCTO Y ESPECIFICACIONES	MERCADO REPRESENTATIVO	Semana 13-19/02 2006	Semana 27/02-5/03 2006	Variación
<b>ACEITE DE OLIVA VIRGEN EXTRA</b> Menos de 0,8°	Jaén	417,17	417,17	0,00
	Córdoba	414,80	414,80	0,00
	Málaga	418,00	417,00	-1,00
	Sevilla	423,70	423,40	-0,30
	Tarragona	414,70	402,68	-12,02
	Toledo	417,00	411,50	-5,50
<b>ACEITE DE OLIVA VIRGEN</b> De 0,8° a 2°	Jaén	413,19	413,19	0,00
	Badajoz	410,20	410,20	0,00
	Ciudad Real	410,94	392,40	-18,54
	Córdoba	410,80	410,80	0,00
	Granada	401,50	400,00	-1,50
	Sevilla	411,65	402,84	-8,81
	Tarragona	405,68	393,66	-12,02
<b>ACEITE DE OLIVA LAMPANTE</b> A partir de 2°	Jaén	411,69	411,69	0,00
	Badajoz	405,70	405,70	0,00
	Córdoba	406,55	406,55	0,00
	Málaga	386,00	386,00	0,00
	Sevilla	402,60	396,64	-5,96
	Tarragona	387,65	375,63	-12,02
<b>ACEITE DE OLIVA REFINADO</b>	Jaén	420,70	420,70	0,00
	Córdoba	421,00	421,00	0,00
	Sevilla	418,21	418,21	0,00
	Tarragona	419,21	410,19	-9,02
<b>ACEITE DE ORUJO CRUDO 7° BASE10</b>	Jaén	180,30	180,30	0,00
	Córdoba	180,15	177,00	-3,15
	Tarragona	183,31	174,29	-9,02
<b>ACEITE DE ORUJO REFINADO</b> WINTERIZADO	Jaén	240,40	240,40	0,00
	Córdoba	240,95	237,00	-3,95
	Tarragona	246,42	237,40	-9,02
<b>ACEITE DE GIRASOL CRUDO</b>	Córdoba	52,90	52,90	0,00
<b>ACEITE DE GIRASOL REFINADO</b>	Córdoba	58,88	58,45	-0,42
	Sevilla	58,50	58,80	0,30
	Tarragona	60,10	58,90	-1,20

## I-5 PRECIOS EN MERCADOS REPRESENTATIVOS - FRUTAS Y HORTALIZAS

### PRECIOS DE PRODUCTOS NACIONALES

Mercados representativos de producción

Rgtos. CE 2.200/96, 659/97 y 877/04

En Euros/ 100 kg., a salida agrupación de productores, envasado, sin incluir I.V.A.

### CITRICOS

PRODUCTO	MERCADO	VARIEDAD O TIPO	CAT.	CALIBRE mm.	DIA/MES				
					27/2	28/2	1/3	2/3	3/3
LIMON	Alicante	Fino	I	1-3	52,65	52,93	51,71	52,00	51,15
	Murcia	Fino	I	1-3	39,04	39,68	38,54	38,50	39,10
CLEMENTINA	Castellón	-	I	1-2	-	63,15	-	-	-
MANDARINA	Castellón		I	1-2	-	54,39	-	-	53,84
	Valencia		I	1-2	55,11	54,41	53,08	50,35	50,07
NARANJA	Alicante	Navel	I	2-4	-	40,09	-	-	-
	Alicante	Navel Late	I	2-4	51,72	-	-	-	50,79
	Sevilla	Navelina	I	2-4	42,50	42,50	42,50	42,50	42,50
	Sevilla	Salustiana	I	2-4	-	-	44,00	-	-
	Valencia	Navel	I	2-4	47,35	48,08	47,53	46,67	46,08
	Valencia	Navel Late	I	2-4	54,95	53,10	53,00	51,00	52,14
	Valencia	Salustiana	I	2-4	50,00	-	50,00	-	50,00

### FRUTAS DE PEPITA

PRODUCTO	MERCADO	VARIEDAD O TIPO	CAT.	CALIBRE mm.	DIA/MES				
					27/2	28/2	1/3	2/3	3/3
MANZANA	Girona	Fuji	I	70-80	43,57	-	43,57	-	-
	Girona	Gala	I	70-80	45,37	-	45,59	46,43	-
	Girona	Golden Delicious	I	70-80	42,34	41,69	42,05	41,96	41,53
	Girona	Red Delicious	I	70-80	42,32	-	-	42,14	42,79
	Lleida	Fuji	I	70-80	42,00	42,00	42,00	42,51	42,70
	Lleida	Gala	I	70-80	42,67	42,67	42,67	42,67	42,67
	Lleida	Golden Delicious	I	70-80	34,73	34,97	34,72	34,18	34,02
	Lleida	Granny Smith	I	70-80	30,00	30,00	30,00	-	-
	Lleida	Red Chief	I	70-80	34,30	34,20	35,05	34,82	34,98
PERA	Lleida	Blanquilla	I	55-60	45,44	45,45	45,38	45,44	45,60
	Lleida	Conferencia	I	60-65	44,54	45,55	45,08	44,35	44,10
	Lleida	Decana del Comicio	I	75-80	41,00	41,00	41,00	-	-
	Zaragoza	Blanquilla	I	55-60	46,63	46,63	46,43	46,63	46,47
	Zaragoza	Conferencia	I	60-65	46,63	-	-	46,63	46,43

**I-5 PRECIOS EN MERCADOS REPRESENTATIVOS - FRUTAS Y HORTALIZAS**
**PRECIOS DE PRODUCTOS NACIONALES**  
**Mercados representativos de producción**
**Rgts. CE 2.200/96, 659/97 y 877/04**
**En Euros/ 100 kg., a salida agrupación de productores, envasado, sin incluir I.V.A.**
**HORTALIZAS**

PRODUCTO	MERCADO	VARIEDAD O TIPO	CAT.	CALIBRE mm.	DIA/MES				
					27/2	28/2	1/3	2/3	3/3
AJO	Córdoba	Blanco	I	50-80	140,00	140,00	140,00	140,00	140,00
	Córdoba	Morado	I	50-80	155,00	155,00	155,00	155,00	155,00
	Cuenca	Blanco	I	50-80	134,38	134,38	134,38	134,38	134,38
	Cuenca	Morado	I	50-80	186,25	186,25	186,25	186,25	186,25
BERENJENA	Almería	Alargada	I	40y+	83,00	-	110,00	121,00	-
	Almería	Redonda	I	70y+	63,00	83,00	97,00	98,00	102,73
CALABACIN	Almería	-	I	140-210	77,00	-	77,00	75,00	-
CEBOLLA	Albacete	Amarilla	I	-	20,38	20,38	20,38	20,38	20,38
CHAMPINON	La Rioja	Cerrado	I	30-65	119,25	118,95	118,92	120,50	120,95
COLIFLOR	La Rioja	Coronada	I	160-200	24,12	31,05	33,49	33,04	32,59
FRESON	Huelva	-	I	-	192,11	192,11	192,11	192,11	192,11
JUDIA VERDE	Granada	Plana	I	-	554,55	-	572,73	619,05	645,00
LECHUGA	Almería	Iceberg	I	400y+	96,41	-	103,16	-	119,07
	Murcia	Iceberg	I	400y+	85,00	85,00	85,00	85,00	85,00
PEPINO	Almería	Liso	I	-	74,05	69,41	67,01	66,79	-
PIMIENTO	Almería	Alargado verde	I	40y+	115,03	-	124,71	134,64	-
TOMATE	Almería	Racimo	I	-	46,74	51,29	56,35	61,53	67,19
	Almería	Redondo	I	57-82	51,29	51,22	52,54	53,55	54,23
	Granada	Cereza	I	-	144,23	-	143,07	143,07	143,55
	Murcia	Cereza	I	-	190,00	190,00	190,00	190,00	190,00
	Murcia	Racimo	I	-	90,00	90,00	90,00	90,00	90,00
	Murcia	Redondo	I	57-82	69,00	69,00	69,00	69,00	69,00
ZANAHORIA	Cádiz	-	I	-	46,75	46,75	46,75	46,75	46,75

<b>I-6 PRECIOS EN MERCADOS REPRESENTATIVOS VACUNO Y OVINO</b>
---

**A) VACUNO PESADO**  
**Media nacional**  
**Canal clasificación EUROP, Reg. (CE) 295/96**  
**Euros/100 kilo canal**  
**Precios medios constatados en mataderos colaboradores**

CATEGORIA	CLASE	Semana 20-26/02 2006	Semana 27/02-5/03 2006	Variación
<b>a) Añojos</b> <b>Machos no castrados menores de 24 meses</b>	U-2	363,45	364,45	1,00
	U-3	358,35	360,27	1,92
	U	360,24	361,81	1,58
	R-2	392,97	398,91	5,94
	R-3	333,73	334,76	1,03
	R	355,65	358,50	2,84
	O-2	301,62	306,54	4,92
	O-3	330,82	318,08	-12,74
	O	318,85	313,35	-5,50
	<b>d) Vacas</b> <b>Hembras ya paridas</b>	R-3	187,76	180,48
R-4		233,97	233,37	-0,60
R		196,54	190,53	-6,01
O-2		154,02	153,81	-0,21
O-3		167,04	162,03	-5,02
O-4		130,91	139,52	8,61
O		155,57	154,86	-0,71
P-2		134,01	135,59	1,58
P-3		134,25	147,37	13,12
P		134,17	143,48	9,31
<b>e) Terneras</b>	U-2	359,92	360,50	0,58
	U-3	347,21	357,69	10,48
	U	353,82	359,15	5,33
	R-2	315,90	315,60	-0,30
	R-3	337,74	340,08	2,34
	R-4	272,97	285,16	12,19
	R	320,77	322,47	1,70
	O-2	310,74	308,58	-2,16
	O-3	297,83	296,30	-1,53
	O-4	259,85	252,59	-7,26
O	303,92	301,87	-2,06	

<b>I-6 PRECIOS EN MERCADOS REPRESENTATIVOS VACUNO Y OVINO</b>
---

**B)-BOVINO**

## 1)- R(CE) 1254/1999 y 2273/2002

<b>OTROS BOVINOS</b>	<b>Semana 20-26/02 2006</b>	<b>Semana 27/02-5/03 2006</b>	<b>Variación</b>
<b>Terneros machos de ocho días a cuatro semanas</b>			
tipo frisón	197,88	202,08	4,20
tipo cruzado	372,02	370,37	-1,65
<i>Media ponderada nacional (EURO/cabeza)</i>	284,95	286,22	1,27
<b>Vacunos ligeros entre seis y doce meses</b>			
tipo cruzado	249,23	249,23	0,00
tipo país	161,19	161,19	0,00
<i>Media ponderada nacional (EURO/100 kg.vivo)</i>	218,41	218,41	0,00

## 2)- BOVINO PESADO VIVO

<b>VACUNO PESADO</b>	<b>Semana 20-26/02 2006</b>	<b>Semana 27/02-5/03 2006</b>	<b>Variación</b>
Añojo, Categoría AR	200,92	201,29	0,37
Añojo, Categoría AO	175,11	175,86	0,75
Vacuno mayor, Categoría DR, O, P	75,17	75,52	0,35
Vacuno menor, Categoría BR	123,07	123,34	0,27
Ternera, Categoría ER	201,64	201,87	0,23
<i>Media ponderada nacional (EURO/100 kg.vivo)</i>	174,57	174,94	0,37

**C)-CORDEROS**

## 1)- R(CE) 2529/01 y 315/02 (EUROS/100 kg canal)

<b>CORDEROS I y II</b>	<b>Semana 20-26/02 2006</b>	<b>Semana 27/02-5/03 2006</b>	<b>Variación</b>
Cordero I ( 12 a 13 kg/ canal)	471,28	452,39	-18,89
Cordero II ( 13,1 a 16 kg /canal)	422,56	405,88	-16,68
<i>Media nacional</i>	446,92	429,14	-17,78

## 2)- Corderos de 9 a 19 kg canal (EUROS/100 kg canal)

<b>MERCADO REPRESENTATIVO</b>	<b>Semana 20-26/02 2006</b>	<b>Semana 27/02-5/03 2006</b>	<b>Variación</b>
Barcelona	507,94	503,18	-4,76
Madrid	541,62	526,73	-14,89
Valencia	404,89	404,89	0,00
Albacete	477,20	465,20	-12,00
Zaragoza	502,34	462,34	-40,00
Medina del Campo	439,50	419,50	-20,00
Talavera de la Reina	473,61	473,61	0,00
Extremadura	422,85	406,65	-16,20
<i>Media ponderada nacional</i>	471,20	455,35	-15,85

**PRECIOS EN MERCADOS REPRESENTATIVOS - PRODUCTOS GANADEROS**

**D)-PORCINO**  
 Clasificación EUROP. R(CEE) 1572/95

**Euros/100 kg canal**

<b>MERCADO REPRESENTATIVO</b>	<b>CLASE E</b>		
	<b>LONJAS</b>	<b>Semana 20-26/02 2006</b>	<b>Semana 27/02-5/03 2006</b>
<b>Ebro</b>	149,65	149,57	-0,08
<b>Mercolleida</b>	150,44	150,36	-0,08
<b>Campillos</b>	162,00	162,00	0,00
<b>Segovia</b>	154,62	154,54	-0,08
<b>Segura</b>	153,60	153,52	-0,08
<b>Silleda</b>	154,47	154,47	0,00
<b>Conjunto de Lonjas</b>	152,59	152,53	-0,06
<b>Media ponderada</b>			
<b>MATADEROS</b>	155,90	155,78	-0,13
<b>Media ponderada</b>			
<b>Media nacional</b>	154,25	154,15	-0,09

<b>MERCADO REPRESENTATIVO</b>	<b>CLASE U</b>			<b>CATEGORIA II</b>		
	<b>LONJAS</b>	<b>Semana 20-26/02 2005</b>	<b>Semana 27/02-5/03 2005</b>	<b>Variación</b>	<b>Semana 20-26/02 2005</b>	<b>Semana 27/02-5/03 2005</b>
<b>Ebro</b>	145,68	145,68	0,00	144,15	144,15	0,00
<b>Mercolleida</b>	146,45	146,45	0,00	144,92	144,92	0,00
<b>Campillos</b>	158,00	158,00	0,00	154,00	154,00	0,00
<b>Segovia</b>	150,52	150,52	0,00	147,91	147,91	0,00
<b>Segura</b>	149,53	149,53	0,00	148,25	148,25	0,00
<b>Silleda</b>	150,38	150,46	0,08	148,24	148,24	0,00
<b>Conjunto de Lonjas</b>	148,57	148,58	0,01	146,71	146,71	0,00
<b>Media ponderada</b>						
<b>MATADEROS</b>	151,77	151,73	-0,05	149,09	148,95	-0,14
<b>Media ponderada</b>						
<b>Media nacional</b>	150,17	150,15	-0,02	147,90	147,83	-0,07



**PRECIOS EN MERCADOS REPRESENTATIVOS - PRODUCTOS GANADEROS****E)- PORCINO PRECOZ**

Lechones, Otras calidades

**Euros/100 kg vivo**

<b>LECHONES</b>	Semana 20-26/02 2006	Semana 27/02-5-03 2006	Variación
Normal.Base 20 kg de peso.	263,73	261,93	-1,80
Lleida.Base 18 kg de peso.	300,00	294,44	-5,56
Segovia Selecto. Base 20 kg de peso.	265,00	265,00	0,00
" Normal. Base 20 kg de peso.	250,00	250,00	0,00
<b>CERDOS CEBADOS</b>			
Categoría U.	115,63	115,62	-0,01
<b>DESVIEJE</b>			
Cerdas de desvieje.	53,68	53,68	0,00

**F)- TRONCO IBERICO**

Euros/100 kg vivo

<b>LECHONES</b>	Semana 20-26/02 2006	Semana 27/02-5-03 2006	Variación
Lechones (Base 23 kg)	390,43	395,05	4,62
<b>DESVIEJE</b>			
Reproductores de desvieje	S/COT	S/COT	-----
<b>CEBADOS</b>			
Marranillos, de 35 a 60 kg	250,78	252,15	1,37
Primales, de 60 a 100 kg	190,31	190,31	0,00
Cerdos cebados de pienso (extensivo)	178,26	178,39	0,13
Cerdos cebados de bellota	231,94	232,98	1,04

