

INFORME SEMANTAL COYUNTURA

Precios según Reglamentación
Comunitaria

18 Enero 2006



MINISTERIO
DE AGRICULTURA, PESCA
Y ALIMENTACIÓN

SUBSECRETARÍA

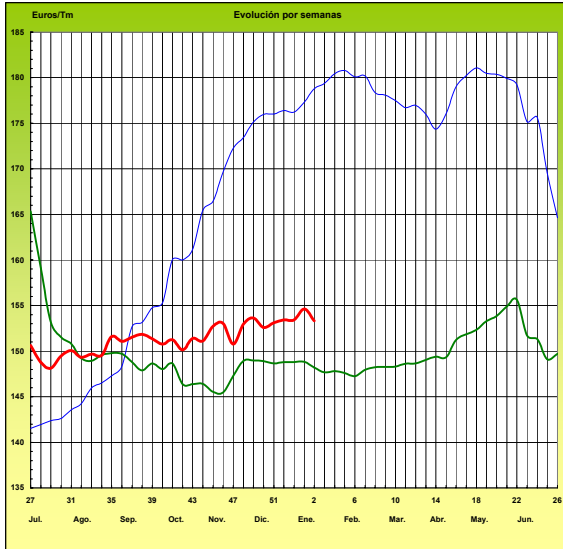
SECRETARÍA GENERAL TÉCNICA

S. G. Estadísticas

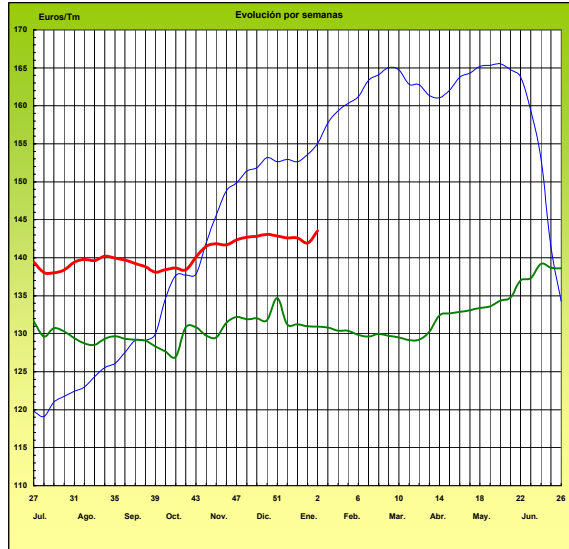
I-1 PRECIOS MEDIOS NACIONALES
(EUROS/Unidad)

PRODUCTOS Y ESPECIFICACIONES	UNIDAD	POSICION COMERCIAL	Semana 2-8/01 2.006	Semana 9-15/01 2.006	Variación
Trigo blando panificable	Tonelada	Entrada industria transformadora	154,62	153,32	-1,30
Cebada	Tonelada	Entrada industria transformadora	141,93	143,56	1,63
Maíz	Tonelada	Entrada industria transformadora	144,20	144,34	0,14
Arroz cáscara	Tonelada	Salida almacén agricultor	179,36	180,56	1,20
Arroz blanco	Tonelada	Salida industria	440,54	440,54	0,00
Heno de alfalfa	Tonelada	Sobre almacén	140,04	139,57	-0,47
Vino blanco mesa	Hgdo.	Salida bodega	1,98	1,99	0,01
Vino tinto mesa Rgto.(C.E.) 1282/2001	Hgdo.	Salida bodega	2,66	2,66	0,00
Aceite de oliva virgen de 0,8 a 2°	100 Kg.	Salida almazara	413,33	417,31	3,98
Aceite de oliva lampante, más de 2° Rgto.(C.E.) 1513/2001	100 Kg.	Salida almazara	405,44	413,34	7,90
Patata	100 Kg.	Mercado zonas de producción	17,38	17,23	-0,15
Vacuno pesado	100 Kg.vivo	Entrada matadero	168,54	170,09	1,55
Vacuno pesado (Categoría A,CI R) Rgto. (C.E.) 295/96	100 Kg.canal	Entrada matadero	337,04	340,42	3,38
Corderos (9-19 kilos canal)	100 Kg.canal	Entrada matadero	661,49	599,56	-61,93
Corderos I y II Rgto. (C.E.) 2529/2001 y (C.E.) 315/2002	100 Kg.canal	Entrada matadero	630,46	575,83	-54,63
Porcino Clase E Rgto. (C.E.) 1572/95	100 Kg.canal	Entrada matadero	142,46	142,33	-0,13
Porcino Clase U	100 Kg.canal	Entrada matadero	138,65	138,52	-0,13
Porcino Cat. II	100 Kg.canal	Entrada matadero	136,30	136,12	-0,18
Pollo Media ponderada de las cotizaciones de las canales 83% y 65%	100 Kg.canal	Salida muelle matadero	147,15	149,34	2,19
Huevos - Clase L	Docena	Salida muelle centro de embalaje	0,65	0,64	-0,01
Huevos - Clase M Rgto. (C.E.E.)1511/96 y (C.E.) 572/99	Docena	Salida muelle centro de embalaje	0,58	0,57	-0,01
Conejo (1,8-2,2 kilos, vivo)	100 Kg.vivo	Salida granja	167,60	145,17	-22,43
Leche de vaca 3,7 % de materia grasa	100 Litros	Salida muelle industria o centro de recogida	32,00 (nov.05)		

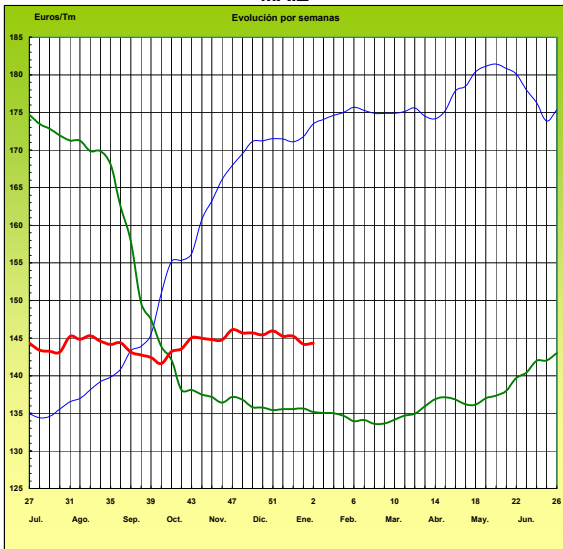
TRIGO BLANDO PANIFICABLE



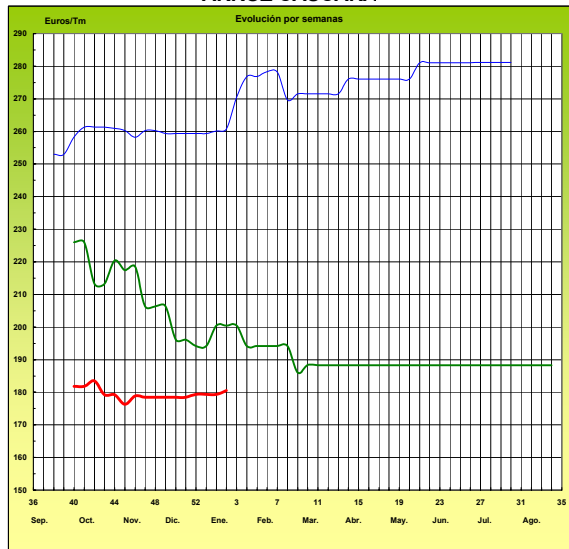
CEBADA



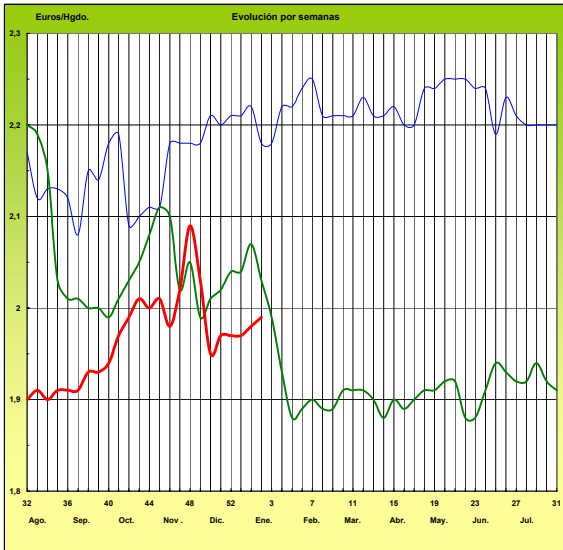
MAÍZ



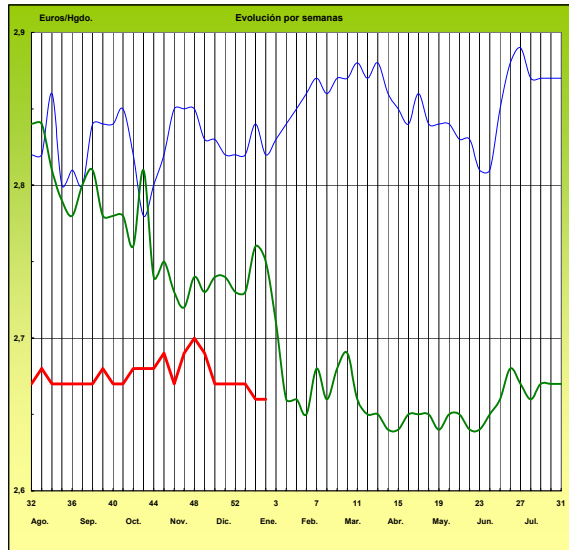
ARROZ CÁSCARA



VINO BLANCO DE MESA



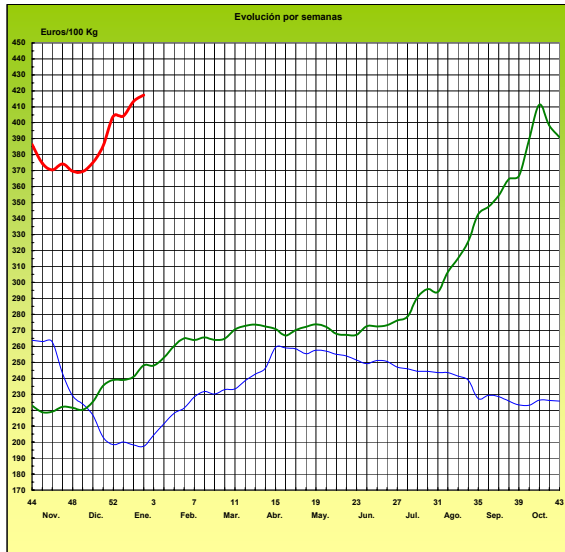
VINO TINTO DE MESA



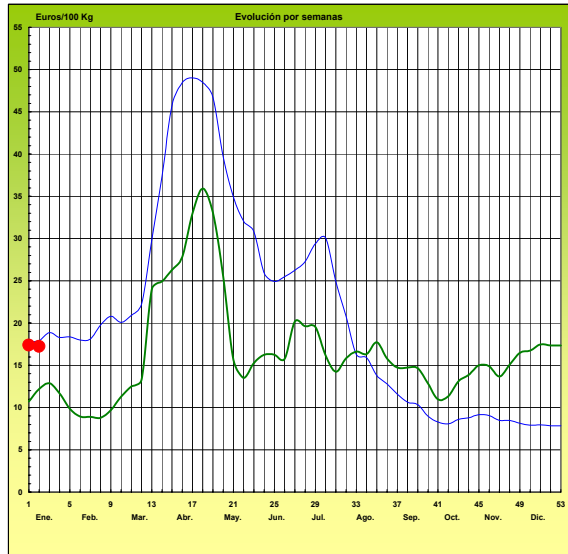
PRECIOS MEDIOS NACIONALES

— 2004 — 2005 — 2006

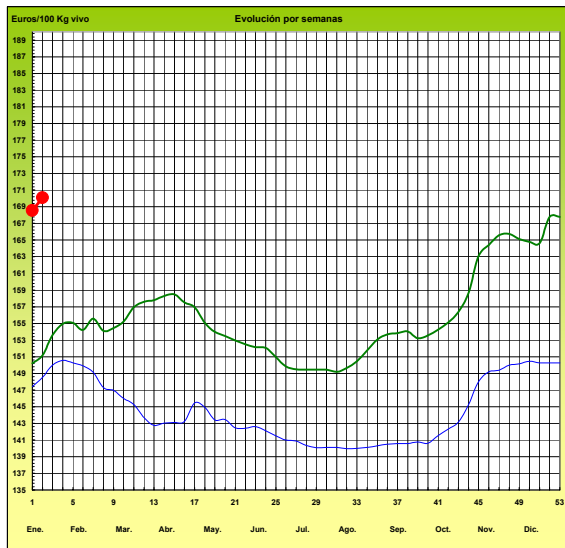
ACEITE DE OLIVA VIRGEN (Rgto. C.E. 1513/01)



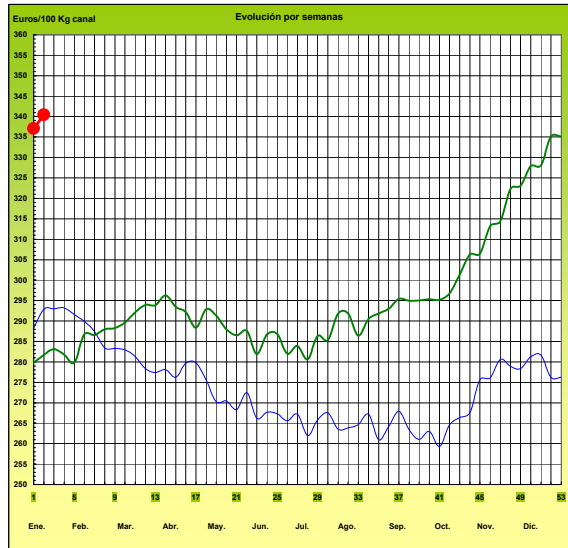
PATATA



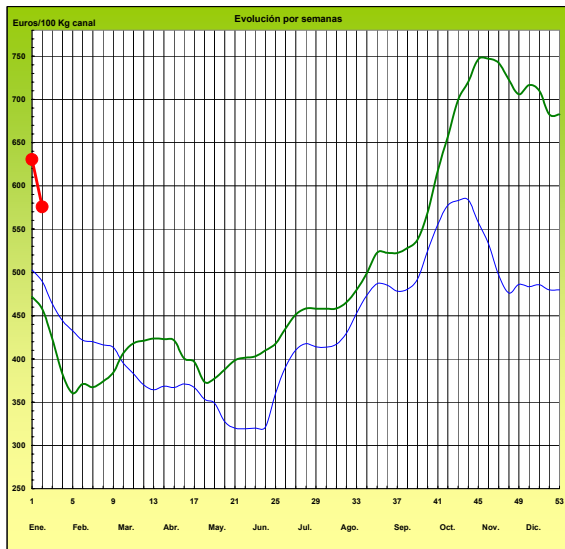
VACUNO PESADO VIVO



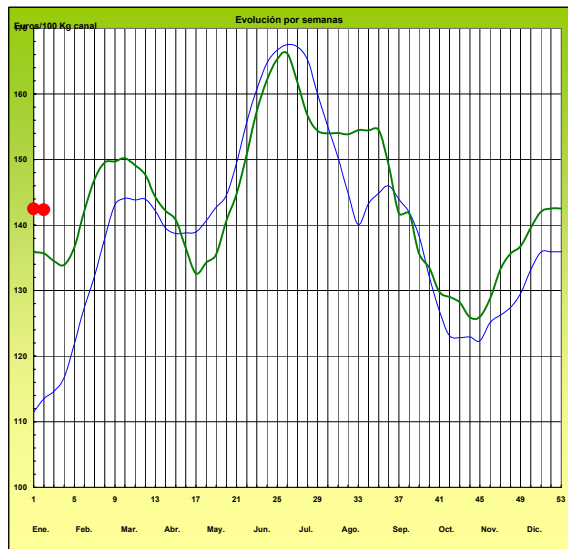
AÑOJO, Clase R Rgto. C.E. 295/96



CORDERO, 12-16 Kg/Canal Rgto. C.E.E. 1481/86 y 2617/97



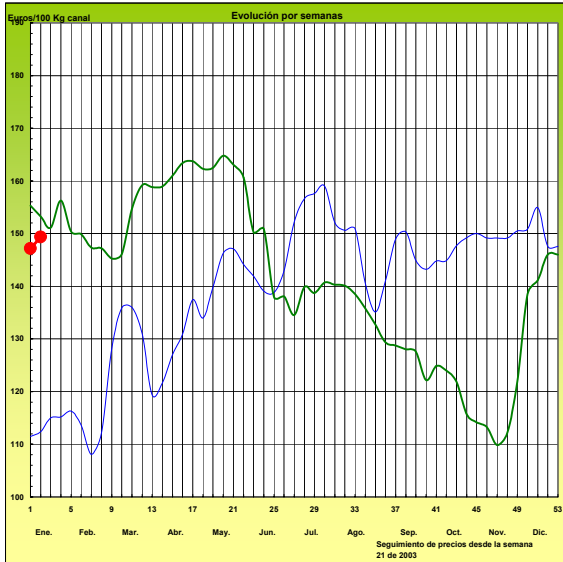
PORCINO Clase E Rgto. C.E.E. 1572/95



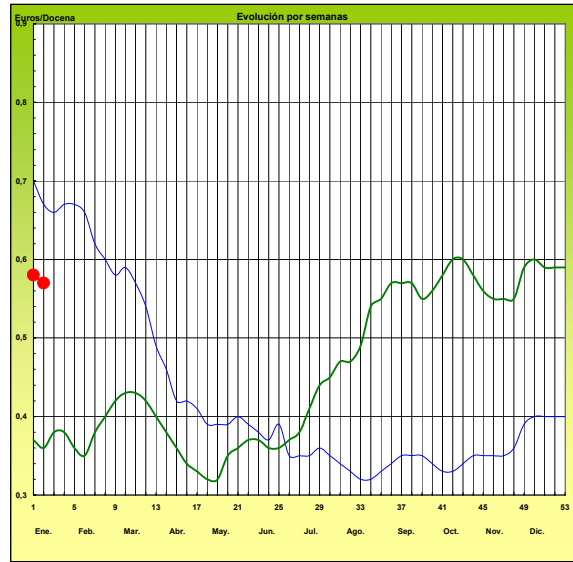
PRECIOS MEDIOS NACIONALES

— 2004 — 2005 — 2006

POLLO Canales del 83% y 65% rdto.



HUEVOS Clase M Rgts. C.E.E. 1511/96 y C.E. 572/99



I-2 PRECIOS EN MERCADOS REPRESENTATIVOS - CEREALES

Euros/Tm.

Trigos Rgto. CE 1784/03

Precios de comercio al por mayor. Mercancía nacional y/o importada, sobre vehículo en posición almacén

PRODUCTO	MERCADO REPRESENTATIVO	Semana 02/1-08/1 2006	Semana 02/1-08/1 2006	Variación
TRIGO BLANDO PANIFICABLE	Alava	138,00	136,00	-2,00
	Albacete	142,60	142,60	0,00
	Avila	147,25	147,25	0,00
	Barcelona	142,50	142,50	0,00
	Burgos	139,46	139,27	-0,19
	Cadiz	144,00	142,62	-1,38
	Cantabria	137,03	137,03	0,00
	Córdoba	142,44	142,44	0,00
	Cuenca	141,50	141,50	0,00
	Gerona	142,50	142,50	0,00
	Huesca	141,00	141,00	0,00
	León	140,00	140,00	0,00
	Orense	150,25	150,25	0,00
	Palencia	140,03	140,03	0,00
	Rioja	138,00	136,00	-2,00
	Salamanca	147,00	147,00	0,00
	Sevilla	150,25	150,25	0,00
	Soria	143,12	138,04	-5,08
	Tarragona	132,00	133,00	1,00
	Teruel	141,00	147,25	6,25
Valencia	137,00	137,00	0,00	
Valladolid	142,68	141,57	-1,11	
Zamora	139,98	139,83	-0,15	
Zaragoza	143,80	144,25	0,45	
TRIGO DURO	Burgos	148,51	148,51	0,00
	Córdoba	144,24	144,24	0,00
	Navarra	159,00	159,00	0,00
	Sevilla	145,95	151,85	5,90
	Zamora	145,15	145,23	0,08
	Zaragoza	162,00	156,26	-5,74

I-2 PRECIOS EN MERCADOS REPRESENTATIVOS - CEREALES

Euros/Tm.
Cebada Rto. CE 1784/03
Precios de comercio al por mayor. Mercancía nacional y/o importada, sobre vehículo en posición almacén

PRODUCTO	MERCADO REPRESENTATIVO	Semana 02/1-08/1 2006	Semana 02/1-08/1 2006	Variación
CEBADA PIENSO	Alava	135,23	134,00	-1,23
	Albacete	139,40	139,40	0,00
	Avila	146,05	146,05	0,00
	Barcelona	142,00	143,00	1,00
	Burgos	139,10	138,96	-0,14
	Cantabria	137,03	137,03	0,00
	Ciudad Real	142,49	142,49	0,00
	Coruña	141,00	141,00	0,00
	Gerona	142,00	143,00	1,00
	Granada	150,25	150,25	0,00
	Guadalajara	152,81	152,81	0,00
	Huesca	140,30	137,96	-2,34
	Leon	144,24	144,24	0,00
	Lerida	137,63	137,63	0,00
	Murcia	135,00	138,00	3,00
	Navarra	140,00	140,00	0,00
	Orense	149,00	149,00	0,00
	Palencia	138,68	138,78	0,10
	Rioja	136,00	135,00	-1,00
	Salamanca	144,74	145,98	1,24
	Segovia	136,60	136,80	0,20
	Sevilla	144,85	146,45	1,60
	Soria	139,38	137,58	-1,80
	Tarragona	140,00	140,00	0,00
	Teruel	141,50	144,25	2,75
	Toledo	148,80	148,80	0,00
Valencia	143,00	143,00	0,00	
Valladolid	142,53	141,71	-0,82	
CEBADA MALTA	Burgos	153,00	153,00	0,00
	Guadalajara	148,00	148,00	0,00
	Huesca	156,26	153,26	-3,00
	Navarra	156,26	153,26	-3,00
	Palencia	153,00	153,00	0,00
	Segovia	151,00	151,00	0,00

I-2 PRECIOS EN MERCADOS REPRESENTATIVOS - CEREALES

Euros/Tm.

Maíz Rgto. CE 1784/03

Arroz cáscara Rto. CE 1785/03

Precios de comercio al por mayor. Mercancía nacional y/o importada, sobre vehículo en posición almacén

PRODUCTO	MERCADO REPRESENTATIVO	Semana 02/1-08/1 2006	Semana 02/1-08/1 2006	Variación
MAIZ-GRANO	Albacete	142,00	142,00	0,00
	Asturias	152,00	152,00	0,00
	Avila	147,25	147,25	0,00
	Badajoz	150,25	150,25	0,00
	Barcelona	142,00	141,00	-1,00
	Coruña	152,00	152,00	0,00
	Gerona	142,00	141,00	-1,00
	León	140,00	140,00	0,00
	Lérida	142,00	142,00	0,00
	Madrid	156,80	156,80	0,00
	Murcia	141,00	141,00	0,00
	Navarra	140,00	140,00	0,00
	Pontevedra	152,00	152,00	0,00
	Rioja	140,00	140,00	0,00
	Salamanca	143,44	143,48	0,04
	Sevilla	149,05	149,05	0,00
	Tarragona	140,00	140,00	0,00
	Teruel	150,25	150,25	0,00
	Valencia	146,00	146,00	0,00
Valladolid	142,15	142,22	0,07	
Zaragoza	144,00	147,25	3,25	
ARROZ CASCARA	Sevilla			
	Tipo Japónica	200,00	200,00	0,00
	Tipo Indica	170,00	170,00	0,00
	Valencia			
	Tipo Japónica(V.Bahía)	215,00	215,00	0,00
	Badajoz			
(Tipo Japónica)	180,00	180,00	0,00	
(Tipo Indica)	156,00	163,50	7,50	
ARROZ BLANCO EXTRA	Tarragona	405,00	405,00	0,00
	Valencia	447,00	447,00	0,00

I-3 PRECIOS EN MERCADOS REPRESENTATIVOS - VINOS DE MESA
--

Reglamento C.E.1282/2001

**En Euros/Hgdo.,salida bodega, a granel, pago al contado sin I.V.A.
Precios de vino tinto de mesa referidos al producto de 12 puntos de color**

PRODUCTO	MERCADO REPRESENTATIVO	Semana 2-8/01 2.006	Semana 9-15/01 2.006	Variación
VINO BLANCO DE MESA	Albacete	2,01	2,10	0,09
	Badajoz	2,06	2,06	0,00
	Ciudad Real	2,01	2,00	-0,01
	Cuenca	1,89	1,91	0,02
	Huelva	1,90	1,95	0,05
	Toledo	1,93	1,95	0,02
VINO TINTO DE MESA	Albacete	2,65	2,65	0,00
	Ciudad Real	2,69	2,69	0,00
	Cuenca	2,66	2,66	0,00
	Madrid	2,62	2,62	0,00
	Murcia	2,66	2,66	0,00
	Toledo	2,66	2,64	-0,02
	Valencia	2,65	2,65	0,00

I-4 PRECIOS EN MERCADOS REPRESENTATIVOS DE ACEITES

Aceites. Precios sobre almazara, en Euros/100kgs., sin I.V.A. Rgto C.E.E.136/66 y Rgto C.E. 1513/2001

PRODUCTO Y ESPECIFICACIONES	MERCADO REPRESENTATIVO	Semana 2-8/01 2006	Semana 9-15/01 2006	Variación
ACEITE DE OLIVA VIRGEN EXTRA Menos de 0,8°	Jaén	422,20	422,24	0,04
	Córdoba	413,00	420,57	7,57
	Málaga	417,00	422,33	5,33
	Sevilla	409,99	421,43	11,43
	Tarragona	420,71	420,71	0,00
	Toledo	419,50	423,71	4,21
ACEITE DE OLIVA VIRGEN De 0,8° a 2°	Jaén	420,70	420,78	0,08
	Badajoz	419,20	419,20	0,00
	Córdoba	410,00	414,23	4,23
	Granada	389,00	408,00	19,00
	Sevilla	398,10	416,20	18,10
	Tarragona	414,70	414,70	0,00
ACEITE DE OLIVA LAMPANTE A partir de 2°	Jaén	414,69	417,70	3,01
	Badajoz	393,70	411,70	18,00
	Córdoba	407,00	413,57	6,57
	Málaga	377,00	400,00	23,00
	Sevilla	381,30	408,70	27,40
	Tarragona	372,63	390,66	18,03
ACEITE DE OLIVA REFINADO	Jaén	432,72	438,74	6,02
	Córdoba	422,00	437,00	15,00
	Sevilla	408,51	435,70	27,20
	Tarragona	416,20	423,71	7,51
ACEITE DE ORUJO CRUDO 7° BASE10	Jaén	168,28	177,29	9,01
	Córdoba	166,00	177,00	11,00
	Tarragona	174,29	180,30	6,01
ACEITE DE ORUJO REFINADO WINTERIZADO	Jaén	240,40	240,40	0,00
	Córdoba	231,00	240,00	9,00
ACEITE DE GIRASOL CRUDO	Córdoba	54,70	54,70	0,00
	Sevilla	57,50	57,50	0,00
ACEITE DE GIRASOL REFINADO	Córdoba	60,35	60,35	0,00
	Sevilla	61,90	61,90	0,00
	Tarragona	61,30	61,30	0,00

I-5 PRECIOS EN MERCADOS REPRESENTATIVOS - FRUTAS Y HORTALIZAS
PRECIOS DE PRODUCTOS NACIONALES

Mercados representativos de producción

Rgtos. CE 2.200/96, 659/97 y 877/04

En Euros/ 100 kg., a salida agrupación de productores, envasado, sin incluir I.V.A.

CITRICOS

PRODUCTO	MERCADO	VARIEDAD O TIPO	CAT.	CALIBRE mm.	DIA/MES				
					9/1	10/1	11/1	12/1	13/1
LIMON	Alicante	Fino	I	1-3	66,32	65,26	64,04	64,04	63,02
	Murcia	Fino	I	1-3	54,33	54,81	54,83	54,35	54,82
CLEMENTINA	Castellón	-	I	1-2	57,07	57,35	56,71	58,02	57,82
	Valencia	-	I	1-2	55,88	53,48	54,13	54,73	54,93
MANDARINA	Castellón		I	1-2	56,47	57,20	-	-	-
	Valencia		I	1-2	58,18	57,59	56,78	56,89	58,01
NARANJA	Alicante	Navel	I	2-4	-	-	-	48,38	46,07
	Alicante	Navelina	I	2-4	51,09	-	-	48,29	48,00
	Sevilla	Navel	I	2-4	-	44,45	44,48	45,56	45,56
	Sevilla	Navelina	I	2-4	44,49	44,49	44,49	44,49	44,49
	Valencia	Navelina	I	2-4	49,96	47,26	47,99	46,99	46,42
	Valencia	Salustiana	I	2-4	59,07	59,22	60,00	-	60,00

FRUTAS DE PEPITA

PRODUCTO	MERCADO	VARIEDAD O TIPO	CAT.	CALIBRE mm.	DIA/MES				
					9/1	10/1	11/1	12/1	13/1
MANZANA	Girona	Fuji	I	70-80	47,50	-	47,27	-	47,37
	Girona	Gala	I	70-80	47,62	48,00	47,98	47,44	47,60
	Girona	Golden Delicious	I	70-80	41,81	42,23	42,45	42,96	42,71
	Girona	Granny Smith	I	70-80	-	42,00	41,67	-	42,00
	Girona	Red Delicious	I	70-80	41,38	-	-	42,15	42,43
	Lleida	Fuji	I	70-80	-	44,00	44,00	43,00	45,00
	Lleida	Gala	I	70-80	42,87	43,95	42,87	43,05	43,77
	Lleida	Golden Delicious	I	70-80	34,60	34,72	34,81	34,64	35,33
	Lleida	Red Chief	I	70-80	34,67	35,53	35,45	35,08	35,06
PERA	Lleida	Blanquilla	I	55-60	45,76	46,24	45,49	44,57	45,42
	Lleida	Conferencia	I	60-65	46,54	46,00	46,76	46,10	47,03
	Zaragoza	Abate Fetel	I	70-75	-	-	-	49,73	-
	Zaragoza	Blanquilla	I	55-60	44,75	-	45,39	45,66	45,56
	Zaragoza	Conferencia	I	60-65	48,75	-	-	47,90	-

I-5 PRECIOS EN MERCADOS REPRESENTATIVOS - FRUTAS Y HORTALIZAS**PRECIOS DE PRODUCTOS NACIONALES**

Mercados representativos de producción

Rgtos. CE 2.200/96, 659/97 y 877/04

En Euros/ 100 kg., a salida agrupación de productores, envasado, sin incluir I.V.A.

HORTALIZAS

PRODUCTO	MERCADO	VARIEDAD O TIPO	CAT.	CALIBRE mm.	DIA/MES				
					9/1	10/1	11/1	12/1	13/1
AJO	Córdoba	Blanco	I	50-80	140,00	140,00	140,00	140,00	140,00
	Córdoba	Morado	I	50-80	150,00	150,00	150,00	150,00	150,00
	Cuenca	Blanco	I	50-80	113,00	113,00	113,00	113,00	113,00
	Cuenca	Morado	I	50-80	163,25	163,25	163,25	163,25	163,25
BERENJENA	Almería	Alargada	I	40y+	85,00	91,82	95,45	100,00	-
	Almería	Redonda	I	70y+	-	78,18	87,37	96,36	98,18
CALABACIN	Almería	-	I	140-210	98,00	156,00	164,35	173,91	-
CEBOLLA	Albacete	Amarilla	I	-	29,57	29,57	29,57	29,57	29,57
CHAMPIÑON	La Rioja	Cerrado	I	30-65	143,96	143,31	144,40	144,09	143,55
COLIFLOR	La Rioja	Coronada	I	160-200	48,24	48,42	47,86	46,49	45,08
JUDIA VERDE	Granada	Plana	I	-	300,00	312,50	-	-	320,00
LECHUGA	Almería	Iceberg	I	400y+	99,99	-	103,22	-	111,26
	Murcia	Iceberg	I	400y+	80,00	80,00	85,29	85,29	85,29
PEPINO	Almería	Liso	I	-	90,54	114,13	120,01	119,06	121,82
PIMIENTO	Almería	Alargado verde	I	40y+	79,00	85,00	85,45	84,00	-
TOMATE	Almería	Racimo	I	-	56,31	57,99	58,07	68,97	72,31
	Almería	Redondo	I	57-82	43,83	48,42	51,70	54,33	57,93
	Granada	Cereza	I	-	159,28	158,49	-	-	159,24
	Murcia	Cereza	I	-	190,00	190,00	190,00	190,00	190,00
	Murcia	Redondo	I	57-82	67,50	67,50	67,50	67,50	67,50

I-6 PRECIOS EN MERCADOS REPRESENTATIVOS VACUNO Y OVINO

A) VACUNO PESADO
Media nacional
Canal clasificación EUROP, Reg. (CE) 295/96
Euros/100 kilo canal
Precios medios constatados en mataderos colaboradores

CATEGORIA	CLASE	Semana 2-8/01 2006	Semana 9-15/01 2006	Variación
a) Añojos Machos no castrados menores de 24 meses	U-2	341,28	351,49	10,21
	U-3	346,06	351,33	5,27
	U	344,29	351,39	7,10
	R-2	359,92	364,34	4,41
	R-3	323,61	326,37	2,77
	R	337,04	340,42	3,37
	O-2	294,43	298,40	3,97
	O-3	323,21	324,86	1,65
	O	311,41	314,01	2,60
	d) Vacas Hembras ya paridas	R-3	180,01	181,66
R-4		223,88	229,42	5,54
R		188,34	190,73	2,39
O-2		145,95	154,55	8,60
O-3		147,20	158,83	11,63
O-4		121,72	129,03	7,31
O		140,37	150,40	10,03
P-2		123,65	128,28	4,63
P-3	110,43	122,03	11,60	
e) Terneras	P	114,79	124,09	9,30
	U-2	352,27	353,22	0,95
	U-3	341,29	350,03	8,74
	U	347,00	351,69	4,69
	R-2	315,80	316,29	0,49
	R-3	322,36	331,62	9,26
	R-4	279,96	283,26	3,30
	R	315,42	319,47	4,05
	O-2	301,64	301,86	0,22
	O-3	300,60	300,17	-0,42
O-4	251,00	260,43	9,43	
O	299,69	299,93	0,23	

I-6 PRECIOS EN MERCADOS REPRESENTATIVOS VACUNO Y OVINO

B)-BOVINO**1)- R(CE) 1254/1999 y 2273/2002**

OTROS BOVINOS	Semana 2-8/01 2006	Semana 9-15/01 2006	Variación
Terneros machos de ocho días a cuatro semanas			
tipo frisón	187,85	191,86	4,01
tipo cruzado	362,97	366,97	4,00
<i>Media ponderada nacional (EURO/cabeza)</i>	275,41	279,41	4,00
Vacunos ligeros entre seis y doce meses			
tipo cruzado	237,54	237,54	0,00
tipo país	149,50	149,50	0,00
<i>Media ponderada nacional (EURO/100 kg.vivo)</i>	206,73	206,73	0,00

2)- BOVINO PESADO VIVO

VACUNO PESADO	Semana 2-8/01 2006	Semana 9-15/01 2006	Variación
Añojo, Categoría AR	191,47	193,31	1,84
Añojo, Categoría AO	168,14	170,02	1,88
Vacuno mayor, Categoría DR, O, P	70,80	72,82	2,02
Vacuno menor, Categoría BR	116,00	116,99	0,99
Ternera, Categoría ER	201,48	202,03	0,55
<i>Media ponderada nacional (EURO/100 kg.vivo)</i>	168,54	170,09	1,55

C)-CORDEROS**1)- R(CE) 2529/01 y 315/02 (EUROS/100 kg canal)**

CORDEROS I y II	Semana 2-8/01 2006	Semana 9-15/01 2006	Variación
Cordero I (12 a 13 kg/ canal)	661,95	605,74	-56,21
Cordero II (13,1 a 16 kg /canal)	598,97	545,92	-53,05
<i>Media nacional</i>	630,46	575,83	-54,63

2)- Corderos de 9 a 19 kg canal (EUROS/100 kg canal)

MERCADO REPRESENTATIVO	Semana 2-8/01 2006	Semana 9-15/01 2006	Variación
Barcelona	784,78	676,62	-108,16
Madrid	774,04	744,04	-30,00
Valencia	587,54	587,54	0,00
Albacete	669,80	572,90	-96,90
Zaragoza	752,34	672,34	-80,00
Medina del Campo	499,50	479,50	-20,00
Talavera de la Reina	684,59	611,14	-73,45
Extremadura	577,90	524,90	-53,00
<i>Media ponderada nacional</i>	661,49	599,56	-61,93

PRECIOS EN MERCADOS REPRESENTATIVOS - PRODUCTOS GANADEROS

D)-PORCINO
 Clasificación EUROP. R(CEE) 1572/95

Euros/100 kg canal

MERCADO REPRESENTATIVO	CLASE E		
	LONJAS	Semana 2-8/01 2006	Semana 9-15/01 2006
Ebro	137,83	137,83	0,00
Mercolleida	138,62	138,62	0,00
Campillos	146,00	146,00	0,00
Segovia	142,57	142,57	0,00
Segura	141,78	141,78	0,00
Silleda	142,79	142,79	0,00
Conjunto de Lonjas Media ponderada	140,55	140,55	0,00
MATADEROS Media ponderada	144,37	144,11	-0,27
Media nacional	142,46	142,33	-0,13

MERCADO REPRESENTATIVO	CLASE U			CATEGORIA II		
	LONJAS	Semana 2-8/01 2005	Semana 9-15/01 2005	Variación	Semana 2-8/01 2005	Semana 9-15/01 2005
Ebro	134,15	134,15	0,00	132,61	132,61	0,00
Mercolleida	134,92	134,92	0,00	133,38	133,38	0,00
Campillos	142,00	142,00	0,00	138,00	138,00	0,00
Segovia	138,76	138,76	0,00	136,14	136,14	0,00
Segura	137,99	137,99	0,00	136,71	136,71	0,00
Silleda	138,97	138,97	0,00	136,55	136,55	0,00
Conjunto de Lonjas Media ponderada	136,79	136,79	0,00	134,90	134,90	0,00
MATADEROS Media ponderada	140,52	140,26	-0,26	137,69	137,33	-0,36
Media nacional	138,65	138,52	-0,13	136,30	136,12	-0,18

PRECIOS EN MERCADOS REPRESENTATIVOS - PRODUCTOS GANADEROS**E)- PORCINO PRECOZ**

Lechones, Otras calidades

Euros/100 kg vivo

LECHONES	Semana 2-8/01 2006	Semana 9-15/01 2006	Variación
Normal.Base 20 kg de peso.	235,70	234,02	-1,68
Lleida.Base 18 kg de peso.	275,00	272,22	-2,78
Segovia Selecto. Base 20 kg de peso.	235,00	235,00	0,00
" Normal. Base 20 kg de peso.	225,00	225,00	0,00
CERDOS CEBADOS			
Categoría U.	106,76	106,66	-0,10
DESVIEJE			
Cerdas de desvieje.	55,16	53,02	-2,14

F)- TRONCO IBERICO

Euros/100 kg vivo

LECHONES	Semana 2-8/01 2006	Semana 9-15/01 2006	Variación
Lechones (Base 23 kg)	300,54	312,93	12,39
DESVIEJE			
Reproductores de desvieje	82,61	95,65	13,04
CEBADOS			
Marranillos, de 35 a 60 kg	215,51	217,47	1,96
Primales, de 60 a 100 kg	196,40	196,40	0,00
Cerdos cebados de pienso (extensivo)	176,24	176,24	0,00
Cerdos cebados de bellota	233,88	233,88	0,00