

ESYRCE



MINISTERIO
DE AGRICULTURA, PESCA
Y ALIMENTACIÓN

**SUBSECRETARÍA DE AGRICULTURA,
PESCA Y ALIMENTACIÓN**
Subdirección General de Análisis,
Coordinación y Estadística

SUBSECRETARÍA DE AGRICULTURA, PESCA Y ALIMENTACIÓN
SUBDIRECCIÓN GENERAL DE ANÁLISIS, COORDINACIÓN Y ESTADÍSTICA

sgestadi@mapa.es



Aviso Legal: los contenidos de esta publicación podrán ser reutilizados, citando la fuente y la fecha, en su caso, de la última actualización

Publicación elaborada por la
Subsecretaría de Agricultura, Pesca y Alimentación
Subdirección General de Análisis, Coordinación y Estadística



MINISTERIO DE AGRICULTURA, PESCA Y ALIMENTACIÓN

Edita

© Ministerio de Agricultura, Pesca y Alimentación
Secretaría General Técnica
Centro de Publicaciones
Catálogo de Publicaciones de la Administración General del Estado:
<https://cpage.mpr.gob.es>
N.I.P.O.: 001-19-051-9

ENCUESTA SOBRE SUPERFICIES Y RENDIMIENTOS DE CULTIVOS DE ESPAÑA 2018

La Encuesta sobre Superficies y Rendimientos de Cultivos (ESYRCE) del año 2018 se ha realizado en todo el territorio nacional entre los meses de agosto y octubre de 2018, mediante **observación directa**, por técnicos especialistas, **de las parcelas** que conforman la muestra de la misma.

Los resultados de esta encuesta lo son de una operación estadística por muestreo y se refieren a la cubierta del suelo en el momento de la investigación de campo (verano del año 2018). Al tratarse de una encuesta por muestreo los resultados de los cultivos y ocupaciones del suelo con menores superficies están sujetos a mayores errores relativos, no obstante, se publican dado su interés. Estos resultados no constituyen, por tanto, la cifra oficial que se difundirá en el anuario de estadística agraria. Las superficies de frutales cítricos y no cítricos y demás cultivos leñosos en secano incluyen las de plantaciones abandonadas.

Los resultados de ESYRCE 2018 indican una **disminución** generalizada de la superficie de **cultivos herbáceos** y más concretamente la de **leguminosas y tubérculos para consumo humano**; mientras que la de **hortalizas** la **aumentan**. Este descenso en los cultivos herbáceos puede tener origen en el mayor número de visitas tardías realizadas en esta campaña. En los **cultivos leñosos** se aprecian **incrementos** de superficie en **todos los grupos** y sobre todo en los **frutales no cítricos** por la expansión que ha experimentado el **almendro**. Los **frutales cítricos aumentan** su superficie tras nueve años de ligero descenso.

Entorno, climatología

Según los datos de la Agencia Estatal de Meteorología (AEMET) el año 2018 ha sido muy húmedo en el conjunto de España. La precipitación media en España se sitúa en torno a 808 mm, valor que queda un 25 % por encima del valor medio anual según el periodo de referencia 1981-2010, y que ha sido debido principalmente a que la primavera fue extremadamente húmeda. Con la información disponible, el año 2018 ha resultado ser el quinto más húmedo desde 1965 y el segundo más húmedo en lo que llevamos de siglo XXI por detrás de 2010 en que la precipitación acumulada fue de 869 mm. El año ha resultado húmedo o muy húmedo en casi toda España destacando por ser extremadamente húmedo en el centro y suroeste de Aragón, y en algunas zonas de Cataluña y Baleares, mientras que tan solo ha sido seco o muy seco al oeste de Galicia.

En el mapa que se adjunta se aprecia que desde el inicio de 2018 y hasta el 31 de diciembre las precipitaciones acumuladas superaron los valores normales en todo el territorio excepto en zonas al oeste de Galicia y de Canarias. Las precipitaciones superaron en más de un 25 % los valores normales en el cuadrante nordeste y en extensas áreas del interior peninsular, así como en gran parte de Andalucía, sur de Extremadura, Baleares y norte de Canarias oriental, e incluso se llegaron a duplicar dichos valores en



zonas del interior de Aragón, al nordeste de Granada, este de Lamerla, oeste de Menorca, y en un área entre Castellón y Teruel.

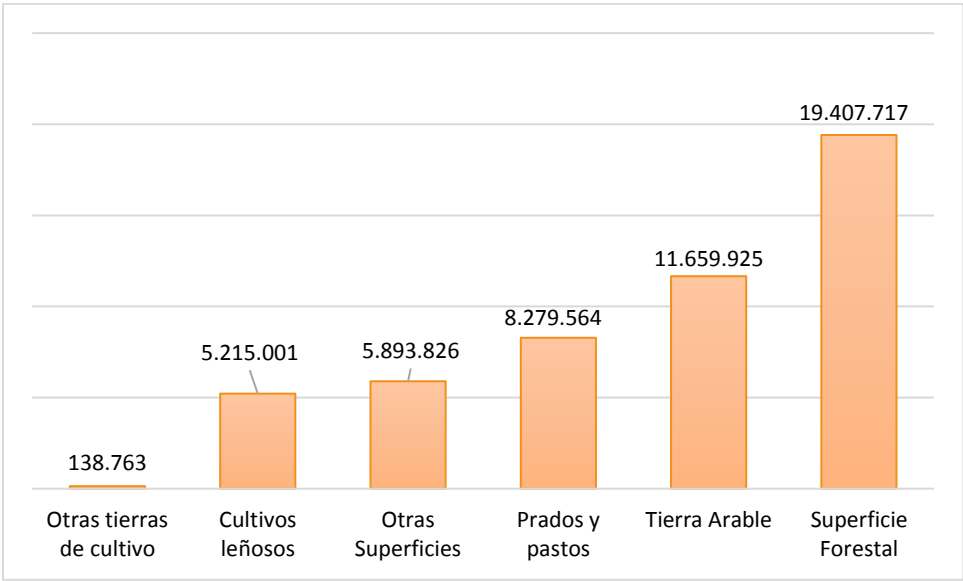
Distribución de la superficie

En la siguiente tabla se observan los resultados agregados de ESYRCE en 2017 y 2018 y en el gráfico con un mayor nivel de desglose los de 2018. En general se observa una gran estabilidad a este nivel como cabría esperar destacando únicamente el incremento de los cultivos leñosos en detrimento de la tierra arable y otras tierras de cultivo.

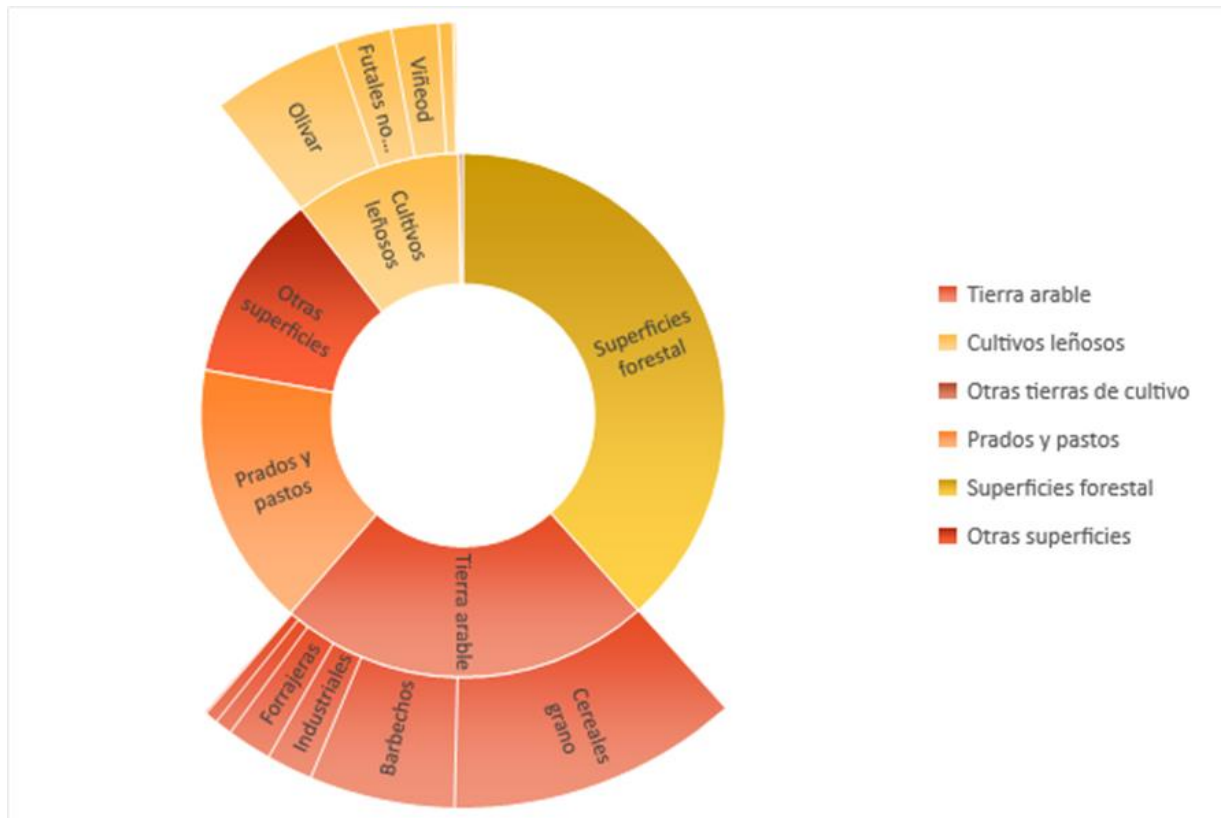
Distribución de la Tierra años 2017 y 2018

Tipo de Tierra	2017	2018
Tierra Arable	11.734.402	11.659.925
Cultivos leñosos	5.099.831	5.215.001
Otras tierras de cultivo	167.529	138.763
Tierras de Cultivo	17.001.762	17.013.689
Prados y pastos	8.362.875	8.279.564
Superficie Forestal	19.299.420	19.407.717
Otras Superficies	5.929.692	5.893.826
Total Sup. Geográfica	50.593.749	50.594.796

Distribución de la Tierra Año 2018



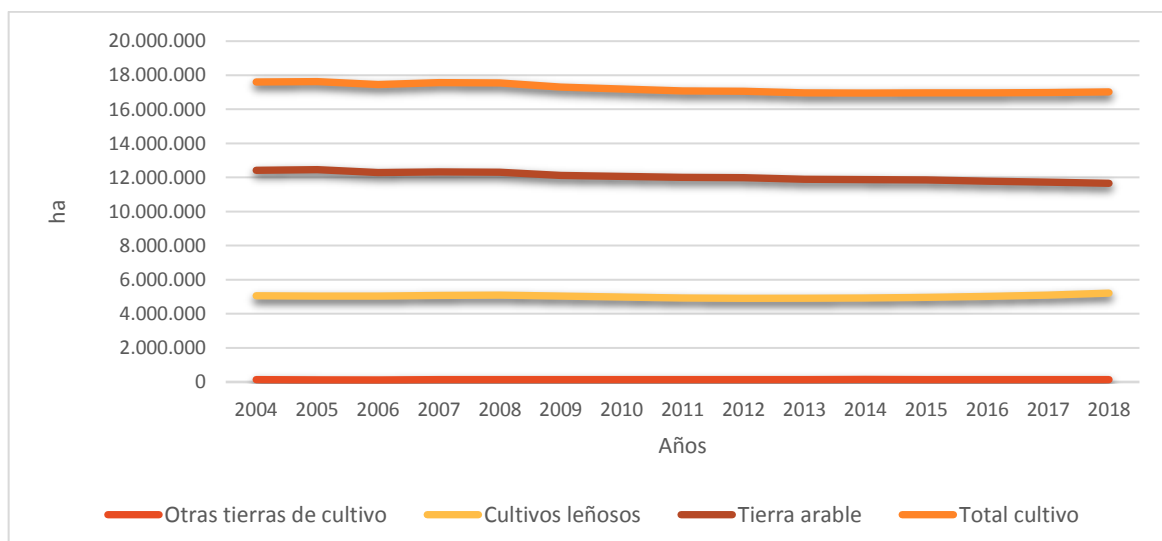
Distribución detallada de la Tierra Año 2018



Evolución de la superficie de las tierras de cultivo

En su conjunto las tierras de cultivo presentan una marcada estabilidad, pero la de cultivos leñosos aumenta ligeramente (2,26% entre 2017 y 2018) mientras que la de herbáceos disminuye un 3,86% en el mismo periodo.

Evolución de las tierras de cultivo 2004-2018



Tierra arable:

Cultivos herbáceos:

Los cultivos herbáceos que junto con los barbechos conforman las tierras arables han disminuido un 3,86% su superficie por el descenso generalizado de todos los grupos exceptuando hortalizas y flores, destacan principalmente los descensos en leguminosas y tubérculos para consumo humano. Este descenso en los cultivos herbáceos puede tener origen en el mayor número de visitas tardías realizadas en esta campaña.

Superficie 2018	ha	% 2004	
Cultivos herbáceos	8.630.932	-3,86%	
Cereales grano	6.061.021	-1,92%	
Leguminosas	361.727	-22,45%	
Tuberculos c. h.	47.171	-24,65%	
Industriales	960.947	-2,60%	
Forrajeras	929.522	-9,68%	
Hortalizas y flores	270.545	6,95%	

En el grupo de los cereales en general se produce una reducción, en su conjunto, del 1,92%. El trigo, duro disminuye en contraposición del aumento del trigo blando. Las dos variedades de cebada junto con la avena descienden frente al aumento de centeno y otros cereales grano. Maíz y sorgo aumentan, el sorgo en mayor medida. La arroz, siguiendo la tendencia de años anteriores, desciende su superficie, más de un 3% en este año.

Superficie 2018	ha	% 2004	
Cereales grano	6.061.021	-1,92%	
TRIGO DURO	443.649	-2,34%	
TRIGO BLANDO Y SEMIDURO	1.758.716	4,73%	
CEBADA DE 2 CARRERAS	2.454.759	-4,22%	
CEBADA DE 6 CARRERAS	167.164	-21,72%	
AVENA	421.806	-14,89%	
CENTENO	146.877	19,03%	
TRITICALE	164.074	-6,94%	
MEZCLA DE CEREALES DE IN	37.691	32,27%	
ARROZ	105.717	-3,56%	
MAIZ	347.610	5,74%	
SORGO	7.766	54,19%	
OTROS CEREALES GRANO	3.500	214,87%	
QUINOA	1.693	11,64%	

Las leguminosas grano descienden su superficie un 22,45% respecto a la del año anterior. Habas y guisantes secos, vez y yeros junto con otras leguminosas son los responsables de este descenso. Altramuz, algarrobas, judías secas y garbanzos experimentan un apreciable aumento.

Superficie 2018	ha	% 2004	
Leguminosas	361.727	-22,45%	
JUDIAS SECAS	7.519	39,08%	
HABAS SECAS	15.772	-47,43%	
LENTEJAS	33.862	2,34%	
GARBANZOS	56.578	15,28%	
GUISANTES SECOS	100.025	-33,65%	
VEZA	95.473	-18,27%	
ALTRAMUZ	468	137,86%	
ALGARROBAS	1.131	44,41%	
YEROS	49.506	-36,63%	
OTRAS LEGUMINOSAS GRANO	1.391	-35,85%	

En los cultivos industriales la superficie desciende un 2,60%. El cultivo con mayor superficie, el girasol, disminuye un 0,90%. El resto de cultivos del grupo, salvo el algodón, también presentan descensos, fundamentalmente colza y tomate de industria. El algodón aumenta un 10,72% respecto a 2017.

Superficie 2018	ha	% 2004	
Industriales	960.947	-2,60%	
REMOLACHA AZUCARERA	39.316	-3,28%	
ALGODON	70.916	10,72%	
GIRASOL	695.393	-0,90%	
COLZA	78.684	-15,06%	
TABACO	7.186	-9,05%	
TOMATE INDUSTRIA	31.430	-12,56%	
OTROS	38.021	-12,96%	

En el grupo de las plantas forrajeras la superficie total desciende un 9,68% destacando la veza y los cereales con destino forrajero que lo hacen en un 28,75% y 20,17% respectivamente. El maíz forrajero aumenta un 2,73% y junto con praderas polifitas y otros cultivos para forraje son los únicos cultivos del grupo que aumenta su superficie respecto a 2017.




Superficie 2018	ha	% 2004	
Forrajeras	929.522	-9,68%	
MAIZ FORRAJERO	90.650	2,73%	
ALFALFA	254.250	-2,95%	
VEZA (veza+avena) PARA F	45.209	-28,75%	
OTROS FORRAJES (CEREAL I	306.114	-20,17%	
PRADERAS POLIFITAS	229.318	0,19%	
OTRAS	3.981	9,89%	

El grupo de hortalizas y flores es el único de los cultivos herbáceos que aumenta en 2018. Experimenta un incremento de superficie del 6,95% impulsado fundamentalmente por la col brócoli que aumenta notablemente su superficie un 102,79%, el pimiento con un 54,93%, tomate con un 30,72% y más ligeramente el espárrago con un 6,83%. Es importante reseñar que, debido al momento en que se efectúa la primera visita de campo de ESYRCE, los cultivos hortícolas no se pueden recoger en su totalidad en este momento, aunque este año su aumento puede deberse al aumento de visitas tardías.

Superficie 2018	ha	% 2004	
Hortalizas y flores	270.545	6,95%	
TOMATE	14.582	30,72%	
PIMIENTO	14.358	54,93%	
SANDIA	12.562	-15,88%	
MELON	14.761	-46,66%	
AJO	24.985	-25,25%	
CEBOLLA	21.485	-8,37%	
COL BRÓCOLI	15.676	102,79%	
ESPÁRRAGO	14.653	6,83%	
OTRAS	137.483	-1,81%	









Barbechos:

Las tierras de cultivo en barbecho manifiestan una tendencia al alza incrementando su extensión en su conjunto en un 9,88%. Resulta destacable el aumento de tierras con infraestructura de regadío que se han encontrado sin sembrar en el momento de la visita, que han aumentado un 33,13%, quizás debido a las condiciones climatológicas de la primavera. Conviene señalar que ESYRCE recoge todas las tierras de cultivo no cultivadas en el momento de la visita, independientemente de su clasificación dentro del marco de las ayudas PAC (tradicional, medio ambiental y sin producción) e incluso no estar incluida en ella si no estar a la espera de ser sembradas o incluso por cualquier causa haber sido labradas, pero sin embargo no sembradas a lo largo de la campaña.

Superficie 2018	ha	% 2004	
Barbechos	3.028.993	9,88%	
BARBECHO	2.887.259	8,94%	
BARBECHO REGADIO	141.734	33,13%	

Cultivos Leñosos:

El grupo de los cultivos leñosos aumentan en su conjunto un 2,26% su superficie. Aumentan todos los cultivos dentro de la clasificación destacando especialmente el aumento progresivo en los últimos años del almendro. Los cítricos, por primera vez en los últimos años aumentan un 2,56% respecto a 2017.

Superficie 2018	ha	% 2004	
Cultivos leñosos	5.215.156	2,26%	
Frutales citricos	304.619	2,56%	
Frutales no citricos	1.171.066	2,52%	
Almendro	800.966	2,83%	
Otros frutales no cítricos	370.100	1,83%	
Viñedo	974.550	0,78%	
Olivar	2.697.445	1,76%	
Otros cultivos leñosos	67.475	57,95%	

RESULTADOS DE LA ENCUESTA SOBRE SUPERFICIES 2018(ha)^(*)

GALICIA

Cultivo o cubierta	Secano	Regadio	Invernadero	Total
TRIGO DURO				
TRIGO BLANDO Y SEMIDURO	13.095	92		13.187
CEBADA DE 2 CARRERAS	503			503
CEBADA DE 6 CARRERAS				
AVENA	108			108
CENTENO	4.952	18		4.970
TRITICALE				
MEZCLA DE CEREALES DE INVIERNO				
ARROZ				
MAIZ	13.809	1.244	2	15.054
SORGO				
OTROS CEREALES GRANO				
QUINOA				
CEREALES GRANO (CE)	32.466	1.354	2	33.822
JUDIAS SECAS	744	114		857
HABAS SECAS				
LENTEJAS				
GARBANZOS	1	0		1
GUISANTES SECOS				
VEZA				
ALTRAMUZ				
ALGARROBAS				
YEROS				
OTRAS LEGUMINOSAS GRANO	6			6
LEGUMINOSAS GRANO (LE)	750	114		864
PATATA	8.971	3.596	1	12.569
BATATA				
CHUFA				
OTROS TUBERCULOS PARA CONSUMO				
TUBERCULOS C. H. (TU)	8.971	3.596	1	12.569
CANA DE AZUCAR				
REMOLACHA AZUCARERA				
ALGODON				
LINO				
GIRASOL				
SOJA				
COLZA				
CACAHUETE				
CAMELINA				
CARTAMO				
OTRAS OLEAGINOSAS				
TABACO				
TOMATE INDUSTRIA				
LUPULO				
PIMIENTO PARA PIMENTON				
CONDIMENTOS (PIMENTON,ANIS,AZAFRAN,ETC)				
AROMATICAS (LAVANDA,LAVANDIN,ETC)				
OTROS CULTIVOS INDUSTRIALES				
INDUSTRIALES (IN)				
MAIZ FORRAJERO	67.515	1.049		68.563
ALFALFA	99	3		102
VEZA (veza+avena) PARA FORRAJE				
OTROS FORRAJES (CEREAL INV,SORGO,TREBOL)	285			285
PRADERAS POLIFITAS	154.171	1.506		155.678
NABO FORRAJERO	25			25
REMOLACHA FORRAJERA	374	68		442
COLES Y BERZAS FORRAJERAS	1.360	335		1.694
OTRAS PLANTAS DE ESCARDA FORRAJERA	288	58		346
FORRAJERAS (FO)	224.117	3.019		227.136
COL REPOLLO	315	61	2	378
COL BROCOLI				
ESPARRAGO				
ESPINACA				
MAIZ DULCE				
APIO				
LECHUGA	109	60	15	184
LOMBARDA				
ACELGA	17	11	0	29
ESCAROLA				
TOMATE	127	80	44	252
SANDIA				
MELON				
CALABACIN	19	7	1	27
PEPINO				
BERENJENA				
PIMIENTO	137	119	65	321
PUERRO	38	22		60
ALCACHOFA				
COLIFLOR	0	2	0	2
AJO	4	3		7
CEBOLLA	211	103	0	314
ZANAHORIA	23	17		40
JUDIAS VERDES	209	115	44	368
GRELO	97	3		100
GUISANTE VERDE	24	60		83
HABAS VERDES	2			2
FRESA-FRESON	7	5	30	43
CALABAZA	2			2
REMOLACHA MESA				
CHAMPIÑON				
OTRAS HORTALIZAS	32	4	0	36
FLORES Y ORNAMENTALES	48		134	182
HUERTO VACIO	287	108		395
HORTALIZAS Y FLORES (HO)	1.707	781	337	2.825

RESULTADOS DE LA ENCUESTA SOBRE SUPERFICIES 2018(ha)^(*)

GALICIA

Cultivo o cubierta	Secano	Regadío	Invernadero	Total
BARBECHO	20.114			20.114
BARBECHO REGADIO		186		186
BARBECHOS	20.114	186		20.299
NARANJO	50	2		53
MANDARINO				
LIMONERO	133	2		136
POMELO				
NARANJO AMARGO				
OTROS CITRICOS				
FRUTALES CITRICOS (CI)	184	5		188
MANZANO	4.318	44		4.362
PERAL	432	2		434
MEMBRILERO	24			24
NISPERO	24			24
ALBARICOQUERO				
CEREZO Y GUINDO	781	3		784
MELOCOTONERO Y NECTARINAS	546	8		554
CIRUELO	339	2		340
HIGUERA	125	2		127
CHIRIMOYO				
AGUACATE		11		11
CAQUI				
PLATANERA				
KIWI	614	10		624
CHUMBERA				
MANGO				
GRANADO				
PAPAYA				
PIÑA				
ALMENDRO				
ALMENDRO ABANDONADO				
ALMENDRO NO COMERCIAL				
NOGAL FRUTO	659	1		660
AVELLANO	14			14
CASTAÑO FRUTO	11.025	16		11.041
PISTACHO				
FRAMBUESO				
OTROS FRUTALES	25	10		35
FRUTALES NO CITRICOS (FR)	18.925	110		19.035
UVA DE MESA BLANCA SIN SEMILLA				
UVA DE MESA BLANCA CON SEMILLA				
UVA DE MESA ROJA SIN SEMILLA				
UVA DE MESA ROJA CON SEMILLA				
UVA DE TRANSFORMACION	24.994	720		25.715
VINEDO (VI)	24.994	720		25.715
ACEITUNA DE MESA				
ACEITUNA DE DOBLE APTITUD				
ACEITUNA DE ALMAZARA	20	0		20
OLIVAR (OL)	20	0		20
ALGARROBO				
OTROS CULTIVOS LEÑOSOS				
OTROS CULTIVOS LEÑOSOS (OC)				
VIVEROS	459	48	63	569
VIVEROS (VV)	459	48	63	569
SUPERFICIE VACIA INVERNADERO			48	48
INVERNADEROS VACIOS			48	48
HUERTOS FAMILIARES	19.007	6.938	43	25.987
HUERTOS FAMILIARES	19.007	6.938	43	25.987
PRADOS NATURALES (en regadio)		12.230		12.230
PRADOS NATURALES (en secano)	311.963			311.963
PASTIZAL ALTA MONTAÑA	8.098			8.098
PASTIZALES	16.453			16.453
PASTIZAL MATORRAL	100.075			100.075
PRADOS Y PASTIZALES	436.589	12.230		448.819
CHOPO	1.088			1.088
PAWLONIA	4			4
ENCINA TRUFERA				
CONIFERAS	315.670			315.670
FRONDOSAS CRECIMIENTO LENTO	323.092			323.092
FRONDOSAS CRECIMIENTO RAPIDO	284.971			284.971
CONIFERAS Y FRONDOSAS	271.730			271.730
MATORRAL	624.273			624.273
SUPERFICIE FORESTAL	1.820.829			1.820.829
ERIAL				
ESPARTIZAL				
BALDIO	49.974			49.974
IMPRODUCTIVO	35.854			35.854
NO AGRICOLA	215.129			215.129
AGUAS INTERIORES	17.874			17.874
OTRAS SUPERFICIES	318.832			318.832
SUPERFICIE GEOGRAFICA	2.927.963	29.101	493	2.957.557

(*) Nota: Las superficies ofrecidas en estos cuadros reflejan el resultado de una operación estadística por muestreo y se refieren a la cubierta del suelo en el momento de la investigación de campo (verano del año 2018).

No constituyen por tanto la cifra oficial que se difundirá en el anuario de estadística agraria.

Dada la naturaleza de esta operación cabe esperar errores estadísticos significativos en los cultivos u ocupaciones con menores superficies. No obstante, se publican dado su interés.

En 2018 los resultados de cultivos herbáceos pueden haberse visto afectados por un mayor número de visitas tardías

(**) Las superficies de frutales cítricos y no cítricos y demás cultivos leñosos en secano incluyen las de plantaciones abandonadas.

RESULTADOS DE LA ENCUESTA SOBRE SUPERFICIES 2018(ha)^(*)
P.DE ASTURIAS

Cultivo o cubierta	Secano	Regadio	Invernadero	Total
TRIGO DURO				
TRIGO BLANDO Y SEMIDURO				
CEBADA DE 2 CARRERAS				
CEBADA DE 6 CARRERAS				
AVENA				
CENTENO				
TRITICALE				
MEZCLA DE CEREALES DE INVIERNO				
ARROZ				
MAIZ	144			144
SORGO				
OTROS CEREALES GRANO				
QUINOA				
CEREALES GRANO (CE)	144			144
JUDIAS SECAS	404			404
HABAS SECAS				
LENTEJAS				
GARBANZOS				
GUISANTES SECOS				
VEZA				
ALTRAMUZ				
ALGARROBAS				
YEROS				
OTRAS LEGUMINOSAS GRANO				
LEGUMINOSAS GRANO (LE)	404			404
PATATA	69			69
BATATA				
CHUFA				
OTROS TUBERCULOS PARA CONSUMO				
TUBERCULOS C. H. (TU)	69			69
CANA DE AZUCAR				
REMOLACHA AZUCARERA				
ALGODON				
LINO				
GIRASOL				
SOJA				
COLZA				
CACAHUETE				
CAMELINA				
CARTAMO				
OTRAS OLEAGINOSAS				
TABACO				
TOMATE INDUSTRIA				
LUPULO				
PIMIENTO PARA PIMENTON				
CONDIMENTOS (PIMENTON,ANIS,AZAFRAN,ETC)				
AROMATICAS (LAVANDA,LAVANDIN,ETC)				
OTROS CULTIVOS INDUSTRIALES				
INDUSTRIALES (IN)				
MAIZ FORRAJERO	7.094			7.094
ALFALFA				
VEZA (veza+avena) PARA FORRAJE				
OTROS FORRAJES (CEREAL INV,SORGO,TREBOL)	1.326			1.326
PRADERAS POLIFITAS	6.284	323		6.607
NABO FORRAJERO	25			25
REMOLACHA FORRAJERA				
COLES Y BERZAS FORRAJERAS				
OTRAS PLANTAS DE ESCARDA FORRAJERA				
FORRAJERAS (FO)	14.729	323		15.053
COL REPOLLO				
COL BROCOLI				
ESPARRAGO				
ESPINACA				
MAIZ DULCE				
APIO				
LECHUGA	5	39		44
LOMBARDA				
ACELGA				
ESCAROLA				
TOMATE	0		30	31
SANDIA				
MELON				
CALABACIN				
PEPINO				
BERENJENA				
PIMIENTO	0		3	3
PUERRO				
ALCACHOFA				
COLIFLOR				
AJO				
CEBOLLA				
ZANAHORIA				
JUDIAS VERDES	1		15	15
GRELO				
GUISANTE VERDE				
HABAS VERDES				
FRESA-FRESON				
CALABAZA				
REMOLACHA MESA				
CHAMPIÑON				
OTRAS HORTALIZAS				
FLORES Y ORNAMENTALES		3	2	6
HUERTO VACIO	82	10		92
HORTALIZAS Y FLORES (HO)	88	53	50	191

RESULTADOS DE LA ENCUESTA SOBRE SUPERFICIES 2018(ha)^(*)

P.DE ASTURIAS

Cultivo o cubierta	Secano	Regadio	Invernadero	Total
BARBECHO	1.151			1.151
BARBECHO REGADIO				
BARBECHOS	1.151			1.151
NARANJO				
MANDARINO				
LIMONERO				
POMELO				
NARANJO AMARGO				
OTROS CITRICOS				
FRUTALES CITRICOS (CI)				
MANZANO	4.096	35		4.131
PERAL	7			7
MEMBRILERO				
NISPERO	3			3
ALBARICOQUERO				
CEREZO Y GUINDO	21			21
MELOCOTONERO Y NECTARINAS	5			5
CIRUELO	6			6
HIGUERA				
CHIRIMOYO				
AGUACATE				
CAQUI				
PLATANERA				
KIWI	213			213
CHUMBERA				
MANGO				
GRANADO				
PAPAYA				
PIÑA				
ALMENDRO				
ALMENDRO ABANDONADO				
ALMENDRO NO COMERCIAL				
NOGAL FRUTO	228			228
AVELLANO	3			3
CASTAÑO FRUTO	10			10
PISTACHO				
FRAMBUESO		5		5
OTROS FRUTALES	25			29
FRUTALES NO CITRICOS (FR)	4.615	39		4.655
UVA DE MESA BLANCA SIN SEMILLA				
UVA DE MESA BLANCA CON SEMILLA				
UVA DE MESA ROJA SIN SEMILLA				
UVA DE MESA ROJA CON SEMILLA				
UVA DE TRANSFORMACION	3			3
VINEDO (VI)	3			3
ACEITUNA DE MESA				
ACEITUNA DE DOBLE APTITUD				
ACEITUNA DE ALMAZARA				
OLIVAR (OL)				
ALGARROBO				
OTROS CULTIVOS LEÑOSOS				
OTROS CULTIVOS LEÑOSOS (OC)				
VIVEROS	138		31	169
VIVEROS (VV)	138		31	169
SUPERFICIE VACIA INVERNADERO			9	9
INVERNADEROS VACIOS			9	9
HUERTOS FAMILIARES	3.014	68	25	3.107
HUERTOS FAMILIARES	3.014	68	25	3.107
PRADOS NATURALES (en regadio)		1.150		1.150
PRADOS NATURALES (en secano)	185.525			185.525
PASTIZAL ALTA MONTAÑA	141.470			141.470
PASTIZALES	61.338			61.338
PASTIZAL MATORRAL	46.617			46.617
PRADOS Y PASTIZALES	434.950	1.150		436.101
CHOPO	153			153
PAWLONIA				
ENCINA TRUFERA				
CONIFERAS	37.625			37.625
FRONDOSAS CRECIMIENTO LENTO	235.719			235.719
FRONDOSAS CRECIMIENTO RAPIDO	59.975			59.975
CONIFERAS Y FRONDOSAS	67.193			67.193
MATORRAL	133.555			133.555
SUPERFICIE FORESTAL	534.221			534.221
ERIAL				
ESPARTIZAL	7			7
BALDIO	394			394
IMPRODUCTIVO	11.565			11.565
NO AGRICOLA	49.615			49.615
AGUAS INTERIORES	3.499			3.499
OTRAS SUPERFICIES	65.079			65.079
SUPERFICIE GEOGRAFICA	1.058.605	1.634	116	1.060.354

(*) Nota: Las superficies ofrecidas en estos cuadros reflejan el resultado de una operación estadística por muestreo y se refieren a la cubierta del suelo en el momento de la investigación de campo (verano del año 2018).

No constituyen por tanto la cifra oficial que se difundirá en el anuario de estadística agraria.

Dada la naturaleza de esta operación cabe esperar errores estadísticos significativos en los cultivos u ocupaciones con menores superficies. No obstante, se publican dado su interés.

En 2018 los resultados de cultivos herbáceos pueden haberse visto afectados por un mayor número de visitas tardías

(**) Las superficies de frutales cítricos y no cítricos y demás cultivos leñosos en secano incluyen las de plantaciones abandonadas.

RESULTADOS DE LA ENCUESTA SOBRE SUPERFICIES 2018(ha)^(*)

CANTABRIA

Cultivo o cubierta	Secano	Regadio	Invernadero	Total
TRIGO DURO	674			674
TRIGO BLANDO Y SEMIDURO				
CEBADA DE 2 CARRERAS				
CEBADA DE 6 CARRERAS				
AVENA				
CENTENO	28			28
TRITICALE				
MEZCLA DE CEREALES DE INVIERNO				
ARROZ				
MAIZ	15	44		59
SORGO				
OTROS CEREALES GRANO				
QUINOA				
CEREALES GRANO (CE)	717	44		761
JUDIAS SECAS	11	0		11
HABAS SECAS				
LENTEJAS				
GARBANZOS				
GUISANTES SECOS				
VEZA				
ALTRAMUZ				
ALGARROBAS				
YEROS				
OTRAS LEGUMINOSAS GRANO				
LEGUMINOSAS GRANO (LE)	11	0		11
PATATA	23	201		224
BATATA				
CHUFA				
OTROS TUBERCULOS PARA CONSUMO				
TUBERCULOS C. H. (TU)	23	201		224
CANA DE AZUCAR				
REMOLACHA AZUCARERA				
ALGODON				
LINO				
GIRASOL	49			49
SOJA				
COLZA				
CACAHUETE				
CAMELINA				
CARTAMO				
OTRAS OLEAGINOSAS				
TABACO				
TOMATE INDUSTRIA				
LUPULO				
PIMIENTO PARA PIMENTON				
CONDIMENTOS (PIMENTON,ANIS,AZAFRAN,ETC)				
AROMATICAS (LAVANDA,LAVANDIN,ETC)				
OTROS CULTIVOS INDUSTRIALES				
INDUSTRIALES (IN)	49			49
MAIZ FORRAJERO	4.010	48		4.058
ALFALFA	184	28		213
VEZA (veza+avena) PARA FORRAJE				
OTROS FORRAJES (CEREAL INV,SORGO,TREBOL)	67			67
PRADERAS POLIFITAS	27			27
NABO FORRAJERO	31			31
REMOLACHA FORRAJERA				
COLES Y BERZAS FORRAJERAS				
OTRAS PLANTAS DE ESCARDA FORRAJERA				
FORRAJERAS (FO)	4.319	77		4.395
COL REPOLLO				
COL BROCOLI				
ESPARRAGO				
ESPINACA				
MAIZ DULCE				
APIO				
LECHUGA				
LOMBARDA				
ACELGA				
ESCAROLA				
TOMATE			20	20
SANDIA				
MELON				
CALABACIN				
PEPINO				
BERENJENA				
PIMIENTO				
PUERRO				
ALCACHOFA				
COLIFLOR				
AJO	7			7
CEBOLLA				
ZANAHORIA				
JUDIAS VERDES				
GRELO				
GUISANTE VERDE				
HABAS VERDES				
FRESA-FRESON				
CALABAZA				
REMOLACHA MESA				
CHAMPIÑON				
OTRAS HORTALIZAS				
FLORES Y ORNAMENTALES				
HUERTO VACIO				
HORTALIZAS Y FLORES (HO)	7		20	27

RESULTADOS DE LA ENCUESTA SOBRE SUPERFICIES 2018(ha)^(*)

CANTABRIA

Cultivo o cubierta	Secano	Regadio	Invernadero	Total
BARBECHO	969			969
BARBECHO REGADIO				
BARBECHOS	969			969
NARANJO				
MANDARINO				
LIMONERO				
POMELO				
NARANJO AMARGO				
OTROS CITRICOS				
FRUTALES CITRICOS (CI)				
MANZANO	34			34
PERAL	2			2
MEMBRILERO				
NISPERO				
ALBARICOQUERO	0			0
CEREZO Y GUINDO	1			1
MELOCOTONERO Y NECTARINAS	1			1
CIRUELO	1			1
HIGUERA	0			0
CHIRIMOYO				
AGUACATE				
CAQUI				
PLATANERA				
KIWI	5			5
CHUMBERA				
MANGO				
GRANADO				
PAPAYA				
PIÑA				
ALMENDRO				
ALMENDRO ABANDONADO				
ALMENDRO NO COMERCIAL				
NOGAL FRUTO	30			30
AVELLANO				
CASTAÑO FRUTO				
PISTACHO				
FRAMBUESO				
OTROS FRUTALES	2			2
FRUTALES NO CITRICOS (FR)	76			76
UVA DE MESA BLANCA SIN SEMILLA				
UVA DE MESA BLANCA CON SEMILLA				
UVA DE MESA ROJA SIN SEMILLA				
UVA DE MESA ROJA CON SEMILLA				
UVA DE TRANSFORMACION	14			14
VINEDO (VI)	14			14
ACEITUNA DE MESA				
ACEITUNA DE DOBLE APTITUD				
ACEITUNA DE ALMAZARA				
OLIVAR (OL)				
ALGARROBO				
OTROS CULTIVOS LEÑOSOS				
OTROS CULTIVOS LEÑOSOS (OC)				
VIVEROS	21			21
VIVEROS (VV)	21			21
SUPERFICIE VACIA INVERNADERO				
INVERNADEROS VACIOS				
HUERTOS FAMILIARES	320	102	19	440
HUERTOS FAMILIARES	320	102	19	440
PRADOS NATURALES (en regadio)		353		353
PRADOS NATURALES (en secano)	93.023			93.023
PASTIZAL ALTA MONTAÑA	48.701			48.701
PASTIZALES	81.271			81.271
PASTIZAL MATORRAL	38.697			38.697
PRADOS Y PASTIZALES	261.692	353		262.044
CHOPO	367			367
PAWLONIA				
ENCINA TRUFERA				
CONIFERAS	13.846			13.846
FRONDOSAS CRECIMIENTO LENTO	130.819			130.819
FRONDOSAS CRECIMIENTO RAPIDO	47.689			47.689
CONIFERAS Y FRONDOSAS	1.723			1.723
MATORRAL	22.204			22.204
SUPERFICIE FORESTAL	216.648			216.648
ERIAL	260			260
ESPARTIZAL				
BALDIO	183			183
IMPRODUCTIVO	11.428			11.428
NO AGRICOLA	28.854			28.854
AGUAS INTERIORES	6.539			6.539
OTRAS SUPERFICIES	47.264			47.264
SUPERFICIE GEOGRAFICA	532.128	777	39	532.944

(*) Nota: Las superficies ofrecidas en estos cuadros reflejan el resultado de una operación estadística por muestreo y se refieren a la cubierta del suelo en el momento de la investigación de campo (verano del año 2018).

No constituyen por tanto la cifra oficial que se difundirá en el anuario de estadística agraria.

Dada la naturaleza de esta operación cabe esperar errores estadísticos significativos en los cultivos u ocupaciones con menores superficies. No obstante, se publican dado su interés.

En 2018 los resultados de cultivos herbáceos pueden haberse visto afectados por un mayor número de visitas tardías

(**) Las superficies de frutales cítricos y no cítricos y demás cultivos leñosos en secano incluyen las de plantaciones abandonadas.

RESULTADOS DE LA ENCUESTA SOBRE SUPERFICIES 2018(ha)^(*)
PAIS VASCO

Cultivo o cubierta	Secano	Regadio	Invernadero	Total
TRIGO DURO				
TRIGO BLANDO Y SEMIDURO	25.636			25.636
CEBADA DE 2 CARRERAS	15.720			15.720
CEBADA DE 6 CARRERAS				
AVENA	5.216			5.216
CENTENO	355			355
TRITICALE	20			20
MEZCLA DE CEREALES DE INVIERNO				
ARROZ				
MAIZ	396		0	396
SORGO				
OTROS CEREALES GRANO				
QUINOA				
CEREALES GRANO (CE)	47.342		0	47.342
JUDIAS SECAS	272		17	289
HABAS SECAS	1.247			1.247
LENTEJAS				
GARBANZOS	207			207
GUISANTES SECOS	419			419
VEZA	1.057			1.057
ALTRAMUZ				
ALGARROBAS				
YEROS				
OTRAS LEGUMINOSAS GRANO				
LEGUMINOSAS GRANO (LE)	3.202		17	3.219
PATATA		1.257		1.257
BATATA				
CHUFA				
OTROS TUBERCULOS PARA CONSUMO				
TUBERCULOS C. H. (TU)		1.257		1.257
CANA DE AZUCAR		2.656		2.656
REMOLACHA AZUCARERA				
ALGODON				
LINO				
GIRASOL	740			740
SOJA				
COLZA	1.570			1.570
CACAHUETE				
CAMELINA				
CARTAMO				
OTRAS OLEAGINOSAS				
TABACO				
TOMATE INDUSTRIA				
LUPULO				
PIMIENTO PARA PIMENTON				
CONDIMENTOS (PIMENTON,ANIS,AZAFRAN,ETC)	1			1
AROMATICAS (LAVANDA,LAVANDIN,ETC)				
OTROS CULTIVOS INDUSTRIALES	67	282		349
INDUSTRIALES (IN)	2.378	2.938		5.316
MAIZ FORRAJERO	19			19
ALFALFA	8			8
VEZA (veza+avena) PARA FORRAJE				
OTROS FORRAJES (CEREAL INV,SORGO,TREBOL)				
PRADERAS POLIFITAS				
NABO FORRAJERO	1			1
REMOLACHA FORRAJERA				
COLES Y BERZAS FORRAJERAS				
OTRAS PLANTAS DE ESCARDA FORRAJERA				
FORRAJERAS (FO)	28			28
COL REPOLLO				
COL BROCOLI				
ESPARRAGO				
ESPINACA				
MAIZ DULCE				
APIO				
LECHUGA			3	3
LOMBARDA				
ACELGA				
ESCAROLA				
TOMATE		2	54	55
SANDIA				
MELON				
CALABACIN			1	1
PEPINO				
BERENJENA				
PIMIENTO	72	2	20	95
PUERRO	1			1
ALCACHOFA				
COLIFLOR				
AJO				
CEBOLLA			0	0
ZANAHORIA				
JUDIAS VERDES	1		1	2
GRELO				
GUISANTE VERDE				
HABAS VERDES				
FRESA-FRESON				
CALABAZA				
REMOLACHA MESA			0	0
CHAMPIÑON				
OTRAS HORTALIZAS				
FLORES Y ORNAMENTALES	1	39	1	41
HUERTO VACIO				
HORTALIZAS Y FLORES (HO)	75	43	81	199

RESULTADOS DE LA ENCUESTA SOBRE SUPERFICIES 2018(ha)^(*)

PAIS VASCO

Cultivo o cubierta	Secano	Regadio	Invernadero	Total
BARBECHO	4.055			4.055
BARBECHO REGADIO				
BARBECHOS	4.055			4.055
NARANJO				
MANDARINO				
LIMONERO	12			12
POMELO				
NARANJO AMARGO				
OTROS CITRICOS				
FRUTALES CITRICOS (CI)	12			12
MANZANO	1.658	13		1.671
PERAL	25	82		107
MEMBRILERO				
NISPERO				
ALBARICOQUERO				
CEREZO Y GUINDO	2			2
MELOCOTONERO Y NECTARINAS				
CIRUELO	1			1
HIGUERA				
CHIRIMOYO				
AGUACATE				
CAQUI				
PLATANERA				
KIWI	0	11		11
CHUMBERA				
MANGO				
GRANADO				
PAPAYA				
PIÑA				
ALMENDRO	11			11
ALMENDRO ABANDONADO				
ALMENDRO NO COMERCIAL	139			139
NOGAL FRUTO	472			472
AVELLANO	44			44
CASTAÑO FRUTO				
PISTACHO				
FRAMBUESO				
OTROS FRUTALES				
FRUTALES NO CITRICOS (FR)	2.352	106		2.457
UVA DE MESA BLANCA SIN SEMILLA				
UVA DE MESA BLANCA CON SEMILLA				
UVA DE MESA ROJA SIN SEMILLA				
UVA DE MESA ROJA CON SEMILLA				
UVA DE TRANSFORMACION				
VINEDO (VI)	11.684	1.689		13.374
ACEITUNA DE MESA	18			18
ACEITUNA DE DOBLE APTITUD				
ACEITUNA DE ALMAZARA	189	114		303
OLIVAR (OL)	207	114		321
ALGARROBO				
OTROS CULTIVOS LEÑOSOS				
OTROS CULTIVOS LEÑOSOS (OC)				
VIVEROS	379	0	2	381
VIVEROS (VV)	379	0	2	381
SUPERFICIE VACIA INVERNADERO				
INVERNADEROS VACIOS				
HUERTOS FAMILIARES	2.490	1.894	164	4.549
HUERTOS FAMILIARES	2.490	1.894	164	4.549
PRADOS NATURALES (en regadio)				
PRADOS NATURALES (en secano)	75.994			75.994
PASTIZAL ALTA MONTAÑA	15.312			15.312
PASTIZALES	33.251			33.251
PASTIZAL MATORRAL	15.386			15.386
PRADOS Y PASTIZALES	139.942			139.942
CHOPO	1.076			1.076
PAWLONIA				
ENCINA TRUFERA				
CONIFERAS	150.356			150.356
FRONDOSAS CRECIMIENTO LENTO	157.182			157.182
FRONDOSAS CRECIMIENTO RAPIDO	20.022			20.022
CONIFERAS Y FRONDOSAS	38.087			38.087
MATORRAL	57.968			57.968
SUPERFICIE FORESTAL	424.690			424.690
ERIAL	13.520			13.520
ESPARTIZAL	680			680
BALDIO	5.658			5.658
IMPRODUCTIVO	10.003			10.003
NO AGRICOLA	39.010			39.010
AGUAS INTERIORES	7.284			7.284
OTRAS SUPERFICIES	76.154			76.154
SUPERFICIE GEOGRAFICA	714.990	8.041	264	723.296

(*) Nota: Las superficies ofrecidas en estos cuadros reflejan el resultado de una operación estadística por muestreo y se refieren a la cubierta del suelo en el momento de la investigación de campo (verano del año 2018).

No constituyen por tanto la cifra oficial que se difundirá en el anuario de estadística agraria.

Dada la naturaleza de esta operación cabe esperar errores estadísticos significativos en los cultivos u ocupaciones con menores superficies. No obstante, se publican dado su interés.

En 2018 los resultados de cultivos herbáceos pueden haberse visto afectados por un mayor número de visitas tardías

(**) Las superficies de frutales cítricos y no cítricos y demás cultivos leñosos en secano incluyen las de plantaciones abandonadas.

RESULTADOS DE LA ENCUESTA SOBRE SUPERFICIES 2018(ha)^(*)

NAVARRA

Cultivo o cubierta	Secano	Regadio	Invernadero	Total
TRIGO DURO	4	38		42
TRIGO BLANDO Y SEMIDURO	68.096	11.031		79.127
CEBADA DE 2 CARRERAS	76.526	5.716		82.241
CEBADA DE 6 CARRERAS	112			112
AVENA	11.649	573		12.222
CENTENO	140	104		245
TRITICALE				
MEZCLA DE CEREALES DE INVIERNO				
ARROZ		2.437		2.437
MAIZ	55	17.247		17.302
SORGO		86		86
OTROS CEREALES GRANO		1		1
QUINOA				
CEREALES GRANO (CE)	156.582	37.234		193.816
JUDIAS SECAS		312		312
HABAS SECAS	1.281			1.281
LENTEJAS				
GARBANZOS				
GUISANTES SECOS	3.418			3.418
VEZA	291			291
ALTRAMUZ				
ALGARROBAS				
YEROS				
OTRAS LEGUMINOSAS GRANO				
LEGUMINOSAS GRANO (LE)	4.990	312		5.302
PATATA	85			85
BATATA				
CHUFA				
OTROS TUBERCULOS PARA CONSUMO				
TUBERCULOS C. H. (TU)	85			85
CANA DE AZUCAR				
REMOLACHA AZUCARERA				
ALGODON				
LINO				
GIRASOL	2.589	2.987		5.575
SOJA				
COLZA	2.978	741		3.719
CACAHUETE				
CAMELINA				
CARTAMO				
OTRAS OLEAGINOSAS				
TABACO				
TOMATE INDUSTRIA		1.764		1.764
LUPULO				
PIMIENTO PARA PIMENTON				
CONDIMENTOS (PIMENTON,ANIS,AZAFRAN,ETC)				
AROMATICAS (LAVANDA,LAVANDIN,ETC)				
OTROS CULTIVOS INDUSTRIALES				
INDUSTRIALES (IN)	5.566	5.492		11.059
MAIZ FORRAJERO	28	968		995
ALFALFA	319	5.625		5.944
VEZA (veza+avena) PARA FORRAJE	1.157			1.157
OTROS FORRAJES (CEREAL INV,SORGO,TREBOL)	578	86		664
PRADERAS POLIFITAS	5.797	1.504		7.302
NABO FORRAJERO				
REMOLACHA FORRAJERA				
COLES Y BERZAS FORRAJERAS				
OTRAS PLANTAS DE ESCARDA FORRAJERA				
FORRAJERAS (FO)	7.879	8.184		16.063
COL REPOLLO		9		9
COL BROCOLI	5	3.097		3.101
ESPARRAGO	87	1.278		1.365
ESPINACA		23		23
MAIZ DULCE		185		185
APIO				
LECHUGA		12	201	213
LOMBARDA				
ACELGA		61		61
ESCAROLA				
TOMATE		76	23	99
SANDIA				
MELON				
CALABACIN		126		126
PEPINO				
BERENJENA		90		90
PIMIENTO		1.387		1.387
PUERRO				
ALCACHOFA		556		556
COLIFLOR	6	3.844		3.851
AJO				
CEBOLLA		31		31
ZANAHORIA				
JUDIAS VERDES		400	4	404
GRELO				
GUISANTE VERDE				
HABAS VERDES				
FRESA-FRESON				
CALABAZA		272		272
REMOLACHA MESA				
CHAMPIÑON				
OTRAS HORTALIZAS		25	26	51
FLORES Y ORNAMENTALES				
HUERTO VACIO		6		6
HORTALIZAS Y FLORES (HO)	98	11.478	255	11.830

RESULTADOS DE LA ENCUESTA SOBRE SUPERFICIES 2018(ha)^(*)

NAVARRA

Cultivo o cubierta	Secano	Regadio	Invernadero	Total
BARBECHO	37.115			37.115
BARBECHO REGADIO		15.162		15.162
BARBECHOS	37.115	15.162		52.278
NARANJO				
MANDARINO				
LIMONERO				
POMELO				
NARANJO AMARGO				
OTROS CITRICOS				
FRUTALES CITRICOS (CI)				
MANZANO	37	216		253
PERAL	74	1.068		1.142
MEMBRILERO	2			2
NISPERO				
ALBARICOQUERO	30	7		37
CEREZO Y GUINDO	368	8		376
MELOCOTONERO Y NECTARINAS	47	284		331
CIRUELO	18	123		142
HIGUERA				
CHIRIMOYO				
AGUACATE				
CAQUI				
PLATANERA				
KIWI	83			83
CHUMBERA				
MANGO				
GRANADO				
PAPAYA				
PIÑA				
ALMENDRO	1.768	1.310		3.077
ALMENDRO ABANDONADO	1.057			1.057
ALMENDRO NO COMERCIAL	18			18
NOGAL FRUTO	258	9		267
AVELLANO	5			5
CASTAÑO FRUTO				
PISTACHO		3		3
FRAMBUESO				
OTROS FRUTALES				
FRUTALES NO CITRICOS (FR)	3.767	3.028		6.795
UVA DE MESA BLANCA SIN SEMILLA				
UVA DE MESA BLANCA CON SEMILLA				
UVA DE MESA ROJA SIN SEMILLA				
UVA DE MESA ROJA CON SEMILLA				
UVA DE TRANSFORMACION	7.490	11.702		19.191
VINEDO (VI)	7.490	11.702		19.191
ACEITUNA DE MESA		350		350
ACEITUNA DE DOBLE APTITUD				
ACEITUNA DE ALMAZARA	3.169	5.263		8.432
OLIVAR (OL)	3.169	5.613		8.782
ALGARROBO				
OTROS CULTIVOS LEÑOSOS		12		12
OTROS CULTIVOS LEÑOSOS (OC)		12		12
VIVEROS		359	65	424
VIVEROS (VV)		359	65	424
SUPERFICIE VACIA INVERNADERO			186	186
INVERNADEROS VACIOS			186	186
HUERTOS FAMILIARES	329	2.826	28	3.183
HUERTOS FAMILIARES	329	2.826	28	3.183
PRADOS NATURALES (en regadio)		202		202
PRADOS NATURALES (en secano)	24.863			24.863
PASTIZAL ALTA MONTAÑA	1.975			1.975
PASTIZALES	57.582			57.582
PASTIZAL MATORRAL	15.325			15.325
PRADOS Y PASTIZALES	99.744	202		99.946
CHOPO	2.069	358		2.427
PAWLONIA				
ENCINA TRUFERA	257			257
CONIFERAS	105.705			105.705
FRONDOSAS CRECIMIENTO LENTO	231.691			231.691
FRONDOSAS CRECIMIENTO RAPIDO	4.477			4.477
CONIFERAS Y FRONDOSAS				
MATORRAL	184.188			184.188
SUPERFICIE FORESTAL	528.388	358		528.746
ERIAL	3.827			3.827
ESPARTIZAL				
BALDIO	10.014			10.014
IMPRODUCTIVO	11.351			11.351
NO AGRICOLA	43.876			43.876
AGUAS INTERIORES	12.273			12.273
OTRAS SUPERFICIES	81.342			81.342
SUPERFICIE GEOGRAFICA	936.545	101.960	533	1.039.038

(*) Nota: Las superficies ofrecidas en estos cuadros reflejan el resultado de una operación estadística por muestreo y se refieren a la cubierta del suelo en el momento de la investigación de campo (verano del año 2018).

No constituyen por tanto la cifra oficial que se difundirá en el anuario de estadística agraria.

Dada la naturaleza de esta operación cabe esperar errores estadísticos significativos en los cultivos u ocupaciones con menores superficies. No obstante, se publican dado su interés.

En 2018 los resultados de cultivos herbáceos pueden haberse visto afectados por un mayor número de visitas tardías

(**) Las superficies de frutales cítricos y no cítricos y demás cultivos leñosos en secano incluyen las de plantaciones abandonadas.

RESULTADOS DE LA ENCUESTA SOBRE SUPERFICIES 2018(ha)^(*)

LA RIOJA

Cultivo o cubierta	Secano	Regadio	Invernadero	Total
TRIGO DURO	7			7
TRIGO BLANDO Y SEMIDURO	31.905	1.875		33.779
CEBADA DE 2 CARRERAS	17.178	979		18.157
CEBADA DE 6 CARRERAS		10		10
AVENA	266			266
CENTENO	37			37
TRITICALE	2.470			2.470
MEZCLA DE CEREALES DE INVIERNO				
ARROZ				
MAIZ	9	132		141
SORGO				
OTROS CEREALES GRANO				
QUINOA				
CEREALES GRANO (CE)	51.872	2.995		54.867
JUDIAS SECAS	253	26		279
HABAS SECAS				
LENTEJAS				
GARBANZOS				
GUISANTES SECOS	104	19		123
VEZA	209			209
ALTRAMUZ				
ALGARROBAS				
YEROS				
OTRAS LEGUMINOSAS GRANO				
LEGUMINOSAS GRANO (LE)	566	45		611
PATATA	54	382		437
BATATA				
CHUFA				
OTROS TUBERCULOS PARA CONSUMO				
TUBERCULOS C. H. (TU)	54	382		437
CANA DE AZUCAR				
REMOLACHA AZUCARERA	151	1.083		1.234
ALGODON				
LINO				
GIRASOL	698			698
SOJA				
COLZA	1.204	12		1.216
CACAHUETE				
CAMELINA				
CARTAMO				
OTRAS OLEAGINOSAS				
TABACO				
TOMATE INDUSTRIA	1	57		58
LUPULO				
PIMIENTO PARA PIMENTON				
CONDIMENTOS (PIMENTON,ANIS,AZAFRAN,ETC)				
AROMATICAS (LAVANDA,LAVANDIN,ETC)				
OTROS CULTIVOS INDUSTRIALES	43	21		64
INDUSTRIALES (IN)	2.097	1.174		3.270
MAIZ FORRAJERO		1		1
ALFALFA	153	825		979
VEZA (veza+avena) PARA FORRAJE	53			53
OTROS FORRAJES (CEREAL INV,SORGO,TREBOL)	110	177		287
PRADERAS POLIFITAS				
NABO FORRAJERO				
REMOLACHA FORRAJERA				
COLES Y BERZAS FORRAJERAS				
OTRAS PLANTAS DE ESCARDA FORRAJERA				
FORRAJERAS (FO)	316	1.003		1.319
COL REPOLLO		78		78
COL BROCOLI		16		16
ESPARRAGO	3	52		54
ESPINACA				
MAIZ DULCE				
APIO		10		10
LECHUGA		3		3
LOMBARDA				
ACELGA	3	9		11
ESCAROLA				
TOMATE	2	87		89
SANDIA				
MELON				
CALABACIN		3		3
PEPINO		0		0
BERENJENA				
PIMIENTO	10	64	2	76
PUERRO		1		1
ALCACHOFA	40	277		317
COLIFLOR	5	676		681
AJO				
CEBOLLA		2		2
ZANAHORIA		55		55
JUDIAS VERDES	1	200	1	202
GRELO				
GUISANTE VERDE	18	1.181		1.199
HABAS VERDES				
FRESA-FRESON				
CALABAZA		0		0
REMOLACHA MESA				
CHAMPIÑON				
OTRAS HORTALIZAS		1	2	3
FLORES Y ORNAMENTALES				
HUERTO VACIO	10	11		21
HORTALIZAS Y FLORES (HO)	91	2.727	5	2.823

RESULTADOS DE LA ENCUESTA SOBRE SUPERFICIES 2018(ha)^(*)

LA RIOJA

Cultivo o cubierta	Secano	Regadío	Invernadero	Total
BARBECHO	15.363			15.363
BARBECHO REGADIO		1.248		1.248
BARBECHOS	15.363	1.248		16.611
NARANJO				
MANDARINO				
LIMONERO				
POMELO				
NARANJO AMARGO				
OTROS CITRICOS				
FRUTALES CITRICOS (CI)				
MANZANO	114	459		573
PERAL	221	2.692		2.913
MEMBRILERO				
NISPERO				
ALBARICOQUERO	6	12		17
CEREZO Y GUINDO	57	133		189
MELOCOTONERO Y NECTARINAS	11	618		629
CIRUELO	45	120		165
HIGUERA				
CHIRIMOYO				
AGUACATE				
CAQUI		2		2
PLATANERA				
KIWI		2		2
CHUMBERA				
MANGO				
GRANADO				
PAPAYA				
PIÑA				
ALMENDRO	7.515	825		8.340
ALMENDRO ABANDONADO	5.020			5.020
ALMENDRO NO COMERCIAL	1			1
NOGAL FRUTO	481	334		815
AVELLANO	4			4
CASTAÑO FRUTO				
PISTACHO				
FRAMBUESO				
OTROS FRUTALES				
FRUTALES NO CITRICOS (FR)	13.474	5.196		18.670
UVA DE MESA BLANCA SIN SEMILLA				
UVA DE MESA BLANCA CON SEMILLA				
UVA DE MESA ROJA SIN SEMILLA				
UVA DE MESA ROJA CON SEMILLA				
UVA DE TRANSFORMACION				
VINEDO (VI)	29.484	23.178		52.662
ACEITUNA DE MESA				
ACEITUNA DE DOBLE APTITUD	41			41
ACEITUNA DE ALMAZARA	1.779	1.498		3.277
OLIVAR (OL)	1.820	1.498		3.318
ALGARROBO				
OTROS CULTIVOS LEÑOSOS				
OTROS CULTIVOS LEÑOSOS (OC)				
VIVEROS	7	182		188
VIVEROS (VV)	7	182		188
SUPERFICIE VACIA INVERNADERO			39	39
INVERNADEROS VACIOS			39	39
HUERTOS FAMILIARES	585	2.141		2.726
HUERTOS FAMILIARES	585	2.141		2.726
PRADOS NATURALES (en regadio)		14		14
PRADOS NATURALES (en secano)	2			2
PASTIZAL ALTA MONTAÑA	12.737			12.737
PASTIZALES	28.346			28.346
PASTIZAL MATORRAL	20.806			20.806
PRADOS Y PASTIZALES	61.891	14		61.905
CHOPO	4.126	1.395		5.521
PAWLONIA	7			7
ENCINA TRUFERA	116			116
CONIFERAS	52.606			52.606
FRONDOSAS CRECIMIENTO LENTO	69.684			69.684
FRONDOSAS CRECIMIENTO RAPIDO	512			512
CONIFERAS Y FRONDOSAS	10.937			10.937
MATORRAL	94.027			94.027
SUPERFICIE FORESTAL	232.015	1.395		233.410
ERIAL	5.704			5.704
ESPARTIZAL				
BALDIO	12.573			12.573
IMPRODUCTIVO	5.148			5.148
NO AGRICOLA	23.377			23.377
AGUAS INTERIORES	4.845			4.845
OTRAS SUPERFICIES	51.646			51.646
SUPERFICIE GEOGRAFICA	461.280	43.179	44	504.503

(*) Nota: Las superficies ofrecidas en estos cuadros reflejan el resultado de una operación estadística por muestreo y se refieren a la cubierta del suelo en el momento de la investigación de campo (verano del año 2018).

No constituyen por tanto la cifra oficial que se difundirá en el anuario de estadística agraria.

Dada la naturaleza de esta operación cabe esperar errores estadísticos significativos en los cultivos u ocupaciones con menores superficies. No obstante, se publican dado su interés.

En 2018 los resultados de cultivos herbáceos pueden haberse visto afectados por un mayor número de visitas tardías

(**) Las superficies de frutales cítricos y no cítricos y demás cultivos leñosos en secano incluyen las de plantaciones abandonadas.

RESULTADOS DE LA ENCUESTA SOBRE SUPERFICIES 2018(ha)^(*)
ARAGON

Cultivo o cubierta	Secano	Regadio	Invernadero	Total
TRIGO DURO	82.216	9.840		92.057
TRIGO BLANDO Y SEMIDURO	121.596	34.810		156.405
CEBADA DE 2 CARRERAS	393.338	79.842		473.180
CEBADA DE 6 CARRERAS	3.979	316		4.295
AVENA	16.958	626		17.584
CENTENO	16.767	15		16.783
TRITICALE	29.229	1.229		30.457
MEZCLA DE CEREALES DE INVIERNO	860	123		983
ARROZ		6.650		6.650
MAIZ	920	63.408		64.328
SORGO		1.557		1.557
OTROS CEREALES GRANO	23			23
QUINOA				
CEREALES GRANO (CE)	665.886	198.415		864.301
JUDIAS SECAS				
HABAS SECAS	79	81		159
LENTEJAS				
GARBANZOS				
GUISANTES SECOS	2.600	588		3.187
VEZA	1.076	302		1.377
ALTRAMUZ				
ALGARROBAS		39		39
YEROS	150			150
OTRAS LEGUMINOSAS GRANO				
LEGUMINOSAS GRANO (LE)	3.904	1.009		4.914
PATATA		288		288
BATATA				
CHUFA				
OTROS TUBERCULOS PARA CONSUMO				
TUBERCULOS C. H. (TU)		288		288
CANA DE AZUCAR				
REMOLACHA AZUCARERA				
ALGODON				
LINO				
GIRASOL	12.229	5.511		17.739
SOJA				
COLZA	2.229	874		3.102
CACAHUETE				
CAMELINA	233			233
CARTAMO	10			10
OTRAS OLEAGINOSAS				
TABACO				
TOMATE INDUSTRIA		848		848
LUPULO				
PIMIENTO PARA PIMENTON				
CONDIMENTOS (PIMENTON,ANIS,AZAFRAN,ETC)				
AROMATICAS (LAVANDA,LAVANDIN,ETC)				
OTROS CULTIVOS INDUSTRIALES		27		27
INDUSTRIALES (IN)	14.701	7.260		21.961
MAIZ FORRAJERO	867	1.577		2.444
ALFALFA	15.951	66.179		82.130
VEZA (veza+avena) PARA FORRAJE	434	1.202		1.636
OTROS FORRAJES (CEREAL INV,SORGO,TREBOL)	17.999	11.948		29.947
PRADERAS POLIFITAS	9.078	1.363		10.441
NABO FORRAJERO				
REMOLACHA FORRAJERA				
COLES Y BERZAS FORRAJERAS	30	255		286
OTRAS PLANTAS DE ESCARDA FORRAJERA				
FORRAJERAS (FO)	44.359	82.525		126.884
COL REPOLLO		48		48
COL BROCOLI	26	778		804
ESPARRAGO		20		20
ESPINACA		198		198
MAIZ DULCE				
APIO				
LECHUGA		14		14
LOMBARDA				
ACELGA				
ESCAROLA		1		1
TOMATE		204		204
SANDIA				
MELON		12		12
CALABACIN		91		91
PEPINO		0		0
BERENJENA				
PIMIENTO		362		362
PUERRO		30		30
ALCACHOFA		134		134
COLIFLOR		65		65
AJO				
CEBOLLA		1.066		1.066
ZANAHORIA				
JUDIAS VERDES		362		362
GRELO				
GUISANTE VERDE	30	486		516
HABAS VERDES		291		291
FRESA-FRESON				
CALABAZA		34		34
REMOLACHA MESA				
CHAMPIÑON				
OTRAS HORTALIZAS		7		7
FLORES Y ORNAMENTALES		22		22
HUERTO VACIO	72	59		131
HORTALIZAS Y FLORES (HO)	127	4.284		4.411

RESULTADOS DE LA ENCUESTA SOBRE SUPERFICIES 2018(ha)^(*)

ARAGON

Cultivo o cubierta	Secano	Regadio	Invernadero	Total
BARBECHO	486.554			486.554
BARBECHO REGADIO		25.671		25.671
BARBECHOS	486.554	25.671		512.226
NARANJO				
MANDARINO				
LIMONERO				
POMELO				
NARANJO AMARGO				
OTROS CITRICOS				
FRUTALES CITRICOS (CI)				
MANZANO	480	4.437		4.917
PERAL	584	3.615		4.199
MEMBRILERO	7			7
NISPERO				
ALBARICOQUERO	150	4.304		4.454
CEREZO Y GUINDO	4.902	7.883		12.785
MELOCOTONERO Y NECTARINAS	550	19.781		20.331
CIRUELO	159	1.746		1.905
HIGUERA	15	199		214
CHIRIMOYO				
AGUACATE				
CAQUI		247		247
PLATANERA				
KIWI		253		253
CHUMBERA				
MANGO				
GRANADO	7	30		37
PAPAYA				
PIÑA				
ALMENDRO	71.678	17.904		89.582
ALMENDRO ABANDONADO	13.896			13.896
ALMENDRO NO COMERCIAL	100			100
NOGAL FRUTO	228	329		557
AVELLANO	8			8
CASTAÑO FRUTO				
PISTACHO	247	43		290
FRAMBUESO				
OTROS FRUTALES	8			8
FRUTALES NO CITRICOS (FR)	93.018	60.772		153.790
UVA DE MESA BLANCA SIN SEMILLA				
UVA DE MESA BLANCA CON SEMILLA				
UVA DE MESA ROJA SIN SEMILLA				
UVA DE MESA ROJA CON SEMILLA				
UVA DE TRANSFORMACION	24.690	11.925		36.615
VINEDO (VI)	24.690	11.925		36.615
ACEITUNA DE MESA		6		6
ACEITUNA DE DOBLE APTITUD	1.590	2		1.592
ACEITUNA DE ALMAZARA	46.491	11.829		58.320
OLIVAR (OL)	48.081	11.837		59.918
ALGARROBO				
OTROS CULTIVOS LEÑOSOS		2		2
OTROS CULTIVOS LEÑOSOS (OC)		2		2
VIVEROS	154	497	159	810
VIVEROS (VV)	154	497	159	810
SUPERFICIE VACIA INVERNADERO			48	48
INVERNADEROS VACIOS			48	48
HUERTOS FAMILIARES	603	4.271	32	4.906
HUERTOS FAMILIARES	603	4.271	32	4.906
PRADOS NATURALES (en regadio)		191		191
PRADOS NATURALES (en secano)	6.643			6.643
PASTIZAL ALTA MONTAÑA	130.065			130.065
PASTIZALES	76.689			76.689
PASTIZAL MATORRAL	98.334			98.334
PRADOS Y PASTIZALES	311.731	191		311.922
CHOPO	3.144	2.778		5.923
PAWLONIA	117			117
ENCINA TRUFERA	6.529			6.529
CONIFERAS	782.486			782.486
FRONDOSAS CRECIMIENTO LENTO	260.188			260.188
FRONDOSAS CRECIMIENTO RAPIDO	7.485			7.485
CONIFERAS Y FRONDOSAS	185.544			185.544
MATORRAL	845.303			845.303
SUPERFICIE FORESTAL	2.090.796	2.778		2.093.574
ERIAL	236.191			236.191
ESPARTIZAL	3.336			3.336
BALDIO	96.455			96.455
IMPRODUCTIVO	55.185			55.185
NO AGRICOLA	126.535			126.535
AGUAS INTERIORES	57.766			57.766
OTRAS SUPERFICIES	575.469			575.469
SUPERFICIE GEOGRAFICA	4.360.074	411.727	239	4.772.040

(*) Nota: Las superficies ofrecidas en estos cuadros reflejan el resultado de una operación estadística por muestreo y se refieren a la cubierta del suelo en el momento de la investigación de campo (verano del año 2018).

No constituyen por tanto la cifra oficial que se difundirá en el anuario de estadística agraria.

Dada la naturaleza de esta operación cabe esperar errores estadísticos significativos en los cultivos u ocupaciones con menores superficies. No obstante, se publican dado su interés.

En 2018 los resultados de cultivos herbáceos pueden haberse visto afectados por un mayor número de visitas tardías

(**) Las superficies de frutales cítricos y no cítricos y demás cultivos leñosos en secano incluyen las de plantaciones abandonadas.

RESULTADOS DE LA ENCUESTA SOBRE SUPERFICIES 2018(ha)^(*)
CATALUÑA

Cultivo o cubierta	Secano	Regadio	Invernadero	Total
TRIGO DURO		41		41
TRIGO BLANDO Y SEMIDURO	47.365	12.885		60.250
CEBADA DE 2 CARRERAS	164.557	16.443		181.000
CEBADA DE 6 CARRERAS	1.989	31		2.020
AVENA	3.227	470		3.697
CENTENO	149			149
TRITICALE	2.225	43		2.267
MEZCLA DE CEREALES DE INVIERNO	2	81		84
ARROZ		20.671		20.671
MAIZ	3.406	44.632		48.039
SORGO	2.108	1.133		3.241
OTROS CEREALES GRANO	673	7		680
QUINOA				
CEREALES GRANO (CE)	225.702	96.436		322.138
JUDIAS SECAS				
HABAS SECAS	732	89		821
LENTEJAS	36	7		42
GARBANZOS				
GUISANTES SECOS	5.177			5.177
VEZA	194			194
ALTRAMUZ				
ALGARROBAS				
YEROS				
OTRAS LEGUMINOSAS GRANO				
LEGUMINOSAS GRANO (LE)	6.139	96		6.235
PATATA	29	106		134
BATATA		7		7
CHUFA				
OTROS TUBERCULOS PARA CONSUMO				
TUBERCULOS C. H. (TU)	29	113		141
CANA DE AZUCAR				
REMOLACHA AZUCARERA				
ALGODON				
LINO				
GIRASOL	1.493	1.516		3.010
SOJA		325		325
COLZA	13.167	527		13.694
CACAHUETE		1		1
CAMELINA				
CARTAMO				
OTRAS OLEAGINOSAS				
TABACO				
TOMATE INDUSTRIA				
LUPULO				
PIMIENTO PARA PIMENTON				
CONDIMENTOS (PIMENTON,ANIS,AZAFRAN,ETC)		515		515
AROMATICAS (LAVANDA,LAVANDIN,ETC)	36	192		229
OTROS CULTIVOS INDUSTRIALES				
INDUSTRIALES (IN)	14.697	3.076		17.773
MAIZ FORRAJERO	467	3.173		3.640
ALFALFA	10.490	21.158		31.648
VEZA (veza+avena) PARA FORRAJE	1.375			1.375
OTROS FORRAJES (CEREAL INV,SORGO,TREBOL)	30.725	6.396		37.120
PRADERAS POLIFITAS	6.686	81		6.767
NABO FORRAJERO	54			54
REMOLACHA FORRAJERA				
COLES Y BERZAS FORRAJERAS				
OTRAS PLANTAS DE ESCARDA FORRAJERA				
FORRAJERAS (FO)	49.795	30.808		80.603
COL REPOLLO		341		341
COL BROCOLI		426		426
ESPARRAGO				
ESPINACA		2		2
MAIZ DULCE		5		5
APIO		141		141
LECHUGA	31	218		249
LOMBARDA				
ACELGA		81		81
ESCAROLA	14	61		74
TOMATE		409	169	578
SANDIA		8		8
MELON	54	10	73	137
CALABACIN		658	67	725
PEPINO		15	141	156
BERENJENA		33	2	35
PIMIENTO		31	12	44
PUERRO		4		4
ALCACHOFA		563		563
COLIFLOR	3	587		589
AJO		53		53
CEBOLLA	9	1.028		1.037
ZANAHORIA		6		6
JUDIAS VERDES	10	346	48	404
GRELO				
GUISANTE VERDE		7	2	9
HABAS VERDES		19		19
FRESA-FRESON		1	96	97
CALABAZA		315		315
REMOLACHA MESA				
CHAMPIÑON				
OTRAS HORTALIZAS		31		31
FLORES Y ORNAMENTALES	6	16	95	118
HUERTO VACIO	632	2.416	27	3.075
HORTALIZAS Y FLORES (HO)	760	7.831	731	9.322

RESULTADOS DE LA ENCUESTA SOBRE SUPERFICIES 2018(ha)^(*)

CATALUÑA

Cultivo o cubierta	Secano	Regadío	Invernadero	Total
BARBECHO	62.920			62.920
BARBECHO REGADIO		7.652		7.652
BARBECHOS	62.920	7.652		70.572
NARANJO	150	1.871		2.022
MANDARINO	932	7.904		8.836
LIMONERO	0	13		14
POMELO				
NARANJO AMARGO				
OTROS CITRICOS				
FRUTALES CITRICOS (CI)	1.083	9.789		10.871
MANZANO	180	10.669		10.849
PERAL	86	7.528		7.615
MEMBRILERO	14	84		98
NISPERO	9	13		22
ALBARICOQUERO	197	1.739		1.936
CEREZO Y GUINDO	1.582	1.377		2.959
MELOCOTONERO Y NECTARINAS	501	18.327		18.828
CIRUELO	238	574		812
HIGUERA	2	279		281
CHIRIMOYO				
AGUACATE				
CAQUI	27	123		149
PLATANERA				
KIWI	2	4		6
CHUMBERA				
MANGO				
GRANADO		107		107
PAPAYA				
PIÑA				
ALMENDRO	29.937	13.186		43.123
ALMENDRO ABANDONADO	13.666			13.666
ALMENDRO NO COMERCIAL	104	1		105
NOGAL FRUTO	702	990		1.692
AVELLANO	6.785	8.119		14.904
CASTAÑO FRUTO				
PISTACHO	60	21		81
FRAMBUESO		8		8
OTROS FRUTALES	107	6		113
FRUTALES NO CITRICOS (FR)	54.199	63.155		117.354
UVA DE MESA BLANCA SIN SEMILLA	16			16
UVA DE MESA BLANCA CON SEMILLA		174		174
UVA DE MESA ROJA SIN SEMILLA				
UVA DE MESA ROJA CON SEMILLA				
UVA DE TRANSFORMACION	46.394	9.561		55.955
VINEDO (VI)	46.410	9.735		56.145
ACEITUNA DE MESA	20			20
ACEITUNA DE DOBLE APTITUD	977	189		1.166
ACEITUNA DE ALMAZARA	89.666	23.186		112.852
OLIVAR (OL)	90.663	23.375		114.038
ALGARROBO	6.665	692		7.357
OTROS CULTIVOS LEÑOSOS	5			5
OTROS CULTIVOS LEÑOSOS (OC)	6.670	692		7.362
VIVEROS	657	1.153	45	1.854
VIVEROS (VV)	657	1.153	45	1.854
SUPERFICIE VACIA INVERNADERO			43	43
INVERNADEROS VACIOS			43	43
HUERTOS FAMILIARES	1.518	6.690	20	8.228
HUERTOS FAMILIARES	1.518	6.690	20	8.228
PRADOS NATURALES (en regadío)		2.792		2.792
PRADOS NATURALES (en secano)	9.029			9.029
PASTIZAL ALTA MONTAÑA	94.431			94.431
PASTIZALES	92.217			92.217
PASTIZAL MATORRAL	23.115			23.115
PRADOS Y PASTIZALES	218.792	2.792		221.584
CHOPO	2.609	3.943		6.552
PAWLONIA	29			29
ENCINA TRUFERA	302			302
CONIFERAS	628.060			628.060
FRONDOSAS CRECIMIENTO LENTO	338.791			338.791
FRONDOSAS CRECIMIENTO RAPIDO	30.136			30.136
CONIFERAS Y FRONDOSAS	477.605			477.605
MATORRAL	333.202			333.202
SUPERFICIE FORESTAL	1.810.733	3.943		1.814.677
ERIAL	4.902			4.902
ESPARTIZAL	1.147			1.147
BALDIO	43.370			43.370
IMPRODUCTIVO	34.888			34.888
NO AGRICOLA	235.064			235.064
AGUAS INTERIORES	32.300			32.300
OTRAS SUPERFICIES	351.671			351.671
SUPERFICIE GEOGRAFICA	2.942.437	267.336	839	3.210.613

(*) Nota: Las superficies ofrecidas en estos cuadros reflejan el resultado de una operación estadística por muestreo y se refieren a la cubierta del suelo en el momento de la investigación de campo (verano del año 2018).

No constituyen por tanto la cifra oficial que se difundirá en el anuario de estadística agraria.

Dada la naturaleza de esta operación cabe esperar errores estadísticos significativos en los cultivos u ocupaciones con menores superficies. No obstante, se publican dado su interés.

En 2018 los resultados de cultivos herbáceos pueden haberse visto afectados por un mayor número de visitas tardías

(**) Las superficies de frutales cítricos y no cítricos y demás cultivos leñosos en secano incluyen las de plantaciones abandonadas.

RESULTADOS DE LA ENCUESTA SOBRE SUPERFICIES 2018(ha)^(*)
BALEARES

Cultivo o cubierta	Secano	Regadio	Invernadero	Total
TRIGO DURO	68			68
TRIGO BLANDO Y SEMIDURO	3.129	361		3.490
CEBADA DE 2 CARRERAS	4.647	698		5.345
CEBADA DE 6 CARRERAS	3.930	1.270		5.200
AVENA	4.674			4.674
CENTENO				
TRITICALE	846			846
MEZCLA DE CEREALES DE INVIERNO	66			66
ARROZ		24		24
MAIZ	51	239		290
SORGO				
OTROS CEREALES GRANO				
QUINOA				
CEREALES GRANO (CE)	17.411	2.592		20.003
JUDIAS SECAS		6		6
HABAS SECAS	15			15
LENTEJAS				
GARBANZOS	113			113
GUISANTES SECOS	87			87
VEZA	30			30
ALTRAMUZ				
ALGARROBAS				
YEROS				
OTRAS LEGUMINOSAS GRANO	436			436
LEGUMINOSAS GRANO (LE)	681	6		686
PATATA	8	815		822
BATATA				
CHUFA				
OTROS TUBERCULOS PARA CONSUMO				
TUBERCULOS C. H. (TU)	8	815		822
CANA DE AZUCAR				
REMOLACHA AZUCARERA				
ALGODON				
LINO				
GIRASOL				
SOJA	12			12
COLZA				
CACAHUETE				
CAMELINA				
CARTAMO				
OTRAS OLEAGINOSAS				
TABACO				
TOMATE INDUSTRIA		30		30
LUPULO				
PIMIENTO PARA PIMENTON				
CONDIMENTOS (PIMENTON,ANIS,AZAFRAN,ETC)				
AROMATICAS (LAVANDA,LAVANDIN,ETC)				
OTROS CULTIVOS INDUSTRIALES				
INDUSTRIALES (IN)	12	30		41
MAIZ FORRAJERO				
ALFALFA	3	684		687
VEZA (veza+avena) PARA FORRAJE	290	443		733
OTROS FORRAJES (CEREAL INV,SORGO,TREBOL)	29.853	1.935		31.788
PRADERAS POLIFITAS				
NABO FORRAJERO				
REMOLACHA FORRAJERA				
COLES Y BERZAS FORRAJERAS				
OTRAS PLANTAS DE ESCARDA FORRAJERA				
FORRAJERAS (FO)	30.146	3.062		33.208
COL REPOLLO		32		32
COL BROCOLI				
ESPARRAGO				
ESPINACA				
MAIZ DULCE				
APIO		9		9
LECHUGA		3		3
LOMBARDA				
ACELGA		5		5
ESCAROLA				
TOMATE		141	17	158
SANDIA		115		115
MELON	23	472	11	505
CALABACIN		54	22	76
PEPINO		22	12	34
BERENJENA			1	1
PIMIENTO	60	32	6	97
PUERRO				
ALCACHOFA		239		239
COLIFLOR				
AJO		11		11
CEBOLLA		75		75
ZANAHORIA				
JUDIAS VERDES		64		64
GRELO				
GUISANTE VERDE				
HABAS VERDES				
FRESA-FRESON		33		33
CALABAZA		106		106
REMOLACHA MESA				
CHAMPIÑON				
OTRAS HORTALIZAS		3		3
FLORES Y ORNAMENTALES				
HUERTO VACIO	417	1.011		1.428
HORTALIZAS Y FLORES (HO)	500	2.428	68	2.995

RESULTADOS DE LA ENCUESTA SOBRE SUPERFICIES 2018(ha)^(*)

BALEARES

Cultivo o cubierta	Secano	Regadio	Invernadero	Total
BARBECHO	38.267			38.267
BARBECHO REGADIO		773		773
BARBECHOS	38.267	773		39.040
NARANJO	77	410		487
MANDARINO	15	67		83
LIMONERO	101	289		390
POMELO				
NARANJO AMARGO				
OTROS CITRICOS				
FRUTALES CITRICOS (CI)	193	766		959
MANZANO	24			24
PERAL	28	1		29
MEMBRILERO				
NISPERO	23			23
ALBARICOQUERO	262	32		295
CEREZO Y GUINDO		1		1
MELOCOTONERO Y NECTARINAS		9		9
CIRUELO	18			18
HIGUERA	2.886	95		2.981
CHIRIMOYO				
AGUACATE				
CAQUI				
PLATANERA				
KIWI				
CHUMBERA	78			78
MANGO				
GRANADO	19			19
PAPAYA				
PIÑA				
ALMENDRO	10.733	632		11.365
ALMENDRO ABANDONADO	7.273			7.273
ALMENDRO NO COMERCIAL	12.652	409		13.061
NOGAL FRUTO	17			17
AVELLANO				
CASTAÑO FRUTO				
PISTACHO				
FRAMBUESO				
OTROS FRUTALES	19	41		61
FRUTALES NO CITRICOS (FR)	34.033	1.220		35.253
UVA DE MESA BLANCA SIN SEMILLA		1		1
UVA DE MESA BLANCA CON SEMILLA		0		0
UVA DE MESA ROJA SIN SEMILLA				
UVA DE MESA ROJA CON SEMILLA				
UVA DE TRANSFORMACION	645	2.141		2.786
VINEDO (VI)	645	2.142		2.787
ACEITUNA DE MESA	27	11		38
ACEITUNA DE DOBLE APTITUD	46	28		74
ACEITUNA DE ALMAZARA	6.233	2.298		8.531
OLIVAR (OL)	6.306	2.337		8.643
ALGARROBO	14.224	181		14.405
OTROS CULTIVOS LEÑOSOS				
OTROS CULTIVOS LEÑOSOS (OC)	14.224	181		14.405
VIVEROS	210	31	2	242
VIVEROS (VV)	210	31	2	242
SUPERFICIE VACIA INVERNADERO			31	31
INVERNADEROS VACIOS			31	31
HUERTOS FAMILIARES	3.913	3.243	27	7.184
HUERTOS FAMILIARES	3.913	3.243	27	7.184
PRADOS NATURALES (en regadio)				
PRADOS NATURALES (en secano)				
PASTIZAL ALTA MONTAÑA				
PASTIZALES	10.127			10.127
PASTIZAL MATORRAL	20.632			20.632
PRADOS Y PASTIZALES	30.759			30.759
CHOPO	28			28
PAWLONIA	62			62
ENCINA TRUFERA				
CONIFERAS	63.205			63.205
FRONDOSAS CRECIMIENTO LENTO	15.710			15.710
FRONDOSAS CRECIMIENTO RAPIDO	47			47
CONIFERAS Y FRONDOSAS	48.259			48.259
MATORRAL	68.013			68.013
SUPERFICIE FORESTAL	195.323			195.323
ERIAL	100			100
ESPARTIZAL	1.024			1.024
BALDIO	20.751			20.751
IMPRODUCTIVO	9.746			9.746
NO AGRICOLA	73.134			73.134
AGUAS INTERIORES	2.032			2.032
OTRAS SUPERFICIES	106.787			106.787
SUPERFICIE GEOGRAFICA	479.417	19.625	128	499.170

(*) Nota: Las superficies ofrecidas en estos cuadros reflejan el resultado de una operación estadística por muestreo y se refieren a la cubierta del suelo en el momento de la investigación de campo (verano del año 2018).

No constituyen por tanto la cifra oficial que se difundirá en el anuario de estadística agraria.

Dada la naturaleza de esta operación cabe esperar errores estadísticos significativos en los cultivos u ocupaciones con menores superficies. No obstante, se publican dado su interés.

En 2018 los resultados de cultivos herbáceos pueden haberse visto afectados por un mayor número de visitas tardías

(**) Las superficies de frutales cítricos y no cítricos y demás cultivos leñosos en secano incluyen las de plantaciones abandonadas.

RESULTADOS DE LA ENCUESTA SOBRE SUPERFICIES 2018(ha)^(*)
CASTILLA-LEON

Cultivo o cubierta	Secano	Regadio	Invernadero	Total
TRIGO DURO	1.036	1.555		2.591
TRIGO BLANDO Y SEMIDURO	900.996	88.208		989.203
CEBADA DE 2 CARRERAS	670.009	49.355		719.364
CEBADA DE 6 CARRERAS	43.170	626		43.796
AVENA	111.661	3.525		115.186
CENTENO	103.001	1.797		104.799
TRITICALE	18.915	1.312		20.227
MEZCLA DE CEREALES DE INVIERNO	1.866	83		1.950
ARROZ				
MAIZ	585	105.307		105.892
SORGO	3	141		144
OTROS CEREALES GRANO	16	34		50
QUINOA				
CEREALES GRANO (CE)	1.851.260	251.943		2.103.202
JUDIAS SECAS	18	5.310		5.329
HABAS SECAS	1.278			1.278
LENTEJAS	7.333	425		7.758
GARBANZOS	9.800	39		9.839
GUISANTES SECOS	34.599	8.651		43.250
VEZA	75.503	818		76.321
ALTRAMUZ	454			454
ALGARROBAS	230			230
YEROS	8.687			8.687
OTRAS LEGUMINOSAS GRANO	865			865
LEGUMINOSAS GRANO (LE)	138.766	15.243		154.009
PATATA	743	18.364		19.108
BATATA				
CHUFA				
OTROS TUBERCULOS PARA CONSUMO				
TUBERCULOS C. H. (TU)	743	18.364		19.108
CANA DE AZUCAR				
REMOLACHA AZUCARERA	288	27.646		27.933
ALGODON				
LINO				
GIRASOL	248.680	21.186		269.867
SOJA		182		182
COLZA	15.431	11.267		26.699
CACAHUETE				
CAMELINA	1.082	278		1.359
CARTAMO	1.988			1.988
OTRAS OLEAGINOSAS				
TABACO		32		32
TOMATE INDUSTRIA				
LUPULO		234		234
PIMIENTO PARA PIMENTON				
CONDIMENTOS (PIMENTON,ANIS,AZAFRAN,ETC)				
AROMATICAS (LAVANDA,LAVANDIN,ETC)	900			900
OTROS CULTIVOS INDUSTRIALES	108	668		776
INDUSTRIALES (IN)	268.477	61.493		329.970
MAIZ FORRAJERO		614		614
ALFALFA	65.446	33.019		98.465
VEZA (veza+avena) PARA FORRAJE	25.237	1.146		26.382
OTROS FORRAJES (CEREAL INV,SORGO,TREBOL)	88.804	3.498		92.303
PRADERAS POLIFITAS	4.117	4.908		9.025
NABO FORRAJERO				
REMOLACHA FORRAJERA				
COLES Y BERZAS FORRAJERAS				
OTRAS PLANTAS DE ESCARDA FORRAJERA				
FORRAJERAS (FO)	183.604	43.185		226.789
COL REPOLLO		664		664
COL BROCOLI		33		33
ESPARRAGO	94	396		490
ESPINACA		973		973
MAIZ DULCE		707		707
APIO				
LECHUGA	0	154	0	155
LOMBARDA		21		21
ACELGA				
ESCAROLA		51		51
TOMATE	2		33	35
SANDIA		9		9
MELON	20	20		40
CALABACIN		55		55
PEPINO			33	33
BERENJENA				
PIMIENTO	0	143	0	143
PUERRO		271		271
ALCACHOFA		0		0
COLIFLOR		88		88
AJO	246	474		719
CEBOLLA	0	3.181		3.181
ZANAHORIA	126	2.529		2.655
JUDIAS VERDES	1	255		256
GRELO				
GUISANTE VERDE		154		154
HABAS VERDES				
FRESA-FRESON			21	21
CALABAZA	11	403		414
REMOLACHA MESA		447		447
CHAMPIÑON				
OTRAS HORTALIZAS		176	2	179
FLORES Y ORNAMENTALES				
HUERTO VACIO	23	128		151
HORTALIZAS Y FLORES (HO)	524	11.333	90	11.948

RESULTADOS DE LA ENCUESTA SOBRE SUPERFICIES 2018(ha)^(*)

CASTILLA-LEON

Cultivo o cubierta	Secano	Regadio	Invernadero	Total
BARBECHO	597.237			597.237
BARBECHO REGADIO		7.042		7.042
BARBECHOS	597.237	7.042		604.279
NARANJO				
MANDARINO				
LIMONERO				
POMELO				
NARANJO AMARGO				
OTROS CITRICOS				
FRUTALES CITRICOS (CI)				
MANZANO	1.392	2.919		4.312
PERAL	143	899		1.043
MEMBRILERO	42	11		53
NISPERO				
ALBARICOQUERO	4			4
CEREZO Y GUINDO	1.230	214		1.444
MELOCOTONERO Y NECTARINAS	4	52		56
CIRUELO	78			78
HIGUERA	203	114		317
CHIRIMOYO				
AGUACATE				
CAQUI				
PLATANERA				
KIWI				
CHUMBERA				
MANGO				
GRANADO				
PAPAYA				
PIÑA				
ALMENDRO	2.545	909		3.454
ALMENDRO ABANDONADO	732			732
ALMENDRO NO COMERCIAL	79	4		83
NOGAL FRUTO	567	812		1.379
AVELLANO	10			10
CASTAÑO FRUTO	4.525	7		4.533
PISTACHO	253	269		522
FRAMBUESO		108		108
OTROS FRUTALES	19			19
FRUTALES NO CITRICOS (FR)	11.828	6.319		18.146
UVA DE MESA BLANCA SIN SEMILLA				
UVA DE MESA BLANCA CON SEMILLA				
UVA DE MESA ROJA SIN SEMILLA				
UVA DE MESA ROJA CON SEMILLA				
UVA DE TRANSFORMACION	45.028	23.340		68.369
VINEDO (VI)	45.028	23.340		68.369
ACEITUNA DE MESA	0			0
ACEITUNA DE DOBLE APTITUD	135			135
ACEITUNA DE ALMAZARA	5.349	845		6.193
OLIVAR (OL)	5.484	845		6.329
ALGARROBO				
OTROS CULTIVOS LEÑOSOS		18		18
OTROS CULTIVOS LEÑOSOS (OC)		18		18
VIVEROS	308	2.707	22	3.038
VIVEROS (VV)	308	2.707	22	3.038
SUPERFICIE VACIA INVERNADERO			37	37
INVERNADEROS VACIOS			37	37
HUERTOS FAMILIARES	5.748	6.652	45	12.445
HUERTOS FAMILIARES	5.748	6.652	45	12.445
PRADOS NATURALES (en regadio)		11.827		11.827
PRADOS NATURALES (en secano)	151.871			151.871
PASTIZAL ALTA MONTAÑA	47.344			47.344
PASTIZALES	1.147.557			1.147.557
PASTIZAL MATORRAL	590.753			590.753
PRADOS Y PASTIZALES	1.937.525	11.827		1.949.352
CHOPO	66.559	12.931		79.490
PAWLONIA				
ENCINA TRUFERA	1.489			1.489
CONIFERAS	949.976			949.976
FRONDOSAS CRECIMIENTO LENTO	999.978			999.978
FRONDOSAS CRECIMIENTO RAPIDO	30.155			30.155
CONIFERAS Y FRONDOSAS	186.513			186.513
MATORRAL	738.389			738.389
SUPERFICIE FORESTAL	2.973.059	12.931		2.985.990
ERIAL	215.393			215.393
ESPARTIZAL	597			597
BALDIO	126.409			126.409
IMPRODUCTIVO	155.039			155.039
NO AGRICOLA	347.325			347.325
AGUAS INTERIORES	84.581			84.581
OTRAS SUPERFICIES	929.343			929.343
SUPERFICIE GEOGRAFICA	8.948.934	473.243	195	9.422.372

(*) Nota: Las superficies ofrecidas en estos cuadros reflejan el resultado de una operación estadística por muestreo y se refieren a la cubierta del suelo en el momento de la investigación de campo (verano del año 2018).

No constituyen por tanto la cifra oficial que se difundirá en el anuario de estadística agraria.

Dada la naturaleza de esta operación cabe esperar errores estadísticos significativos en los cultivos u ocupaciones con menores superficies. No obstante, se publican dado su interés.

En 2018 los resultados de cultivos herbáceos pueden haberse visto afectados por un mayor número de visitas tardías

(**) Las superficies de frutales cítricos y no cítricos y demás cultivos leñosos en secano incluyen las de plantaciones abandonadas.

RESULTADOS DE LA ENCUESTA SOBRE SUPERFICIES 2018(ha)^(*)
MADRID

Cultivo o cubierta	Secano	Regadio	Invernadero	Total
TRIGO DURO				
TRIGO BLANDO Y SEMIDURO	17.360	1.727		19.087
CEBADA DE 2 CARRERAS	39.601	3.787		43.388
CEBADA DE 6 CARRERAS	46			46
AVENA	7.332	139		7.471
CENTENO	742			742
TRITICALE	5.572			5.572
MEZCLA DE CEREALES DE INVIERNO	842			842
ARROZ				
MAIZ	154	4.143		4.297
SORGO		27		27
OTROS CEREALES GRANO				
QUINOA				
CEREALES GRANO (CE)	71.648	9.822		81.470
JUDIAS SECAS				
HABAS SECAS				
LENTEJAS	69			69
GARBANZOS	527			527
GUISANTES SECOS	3.900	36		3.935
VEZA	1.011			1.011
ALTRAMUZ				
ALGARROBAS				
YEROS	498			498
OTRAS LEGUMINOSAS GRANO				
LEGUMINOSAS GRANO (LE)	6.004	36		6.040
PATATA		217		217
BATATA				
CHUFA				
OTROS TUBERCULOS PARA CONSUMO				
TUBERCULOS C. H. (TU)		217		217
CANA DE AZUCAR				
REMOLACHA AZUCARERA				
ALGODON				
LINO				
GIRASOL	51	87		139
SOJA				
COLZA	455	80		535
CACAHUETE				
CAMELINA				
CARTAMO	731			731
OTRAS OLEAGINOSAS				
TABACO				
TOMATE INDUSTRIA				
LUPULO				
PIMIENTO PARA PIMENTON				
CONDIMENTOS (PIMENTON,ANIS,AZAFRAN,ETC)				
AROMATICAS (LAVANDA,LAVANDIN,ETC)		10		10
OTROS CULTIVOS INDUSTRIALES				
INDUSTRIALES (IN)	1.237	177		1.414
MAIZ FORRAJERO		295		295
ALFALFA		2.051		2.051
VEZA (veza+avena) PARA FORRAJE				
OTROS FORRAJES (CEREAL INV,SORGO,TREBOL)	327			327
PRADERAS POLIFITAS		26		26
NABO FORRAJERO				
REMOLACHA FORRAJERA				
COLES Y BERZAS FORRAJERAS				
OTRAS PLANTAS DE ESCARDA FORRAJERA				
FORRAJERAS (FO)	327	2.373		2.700
COL REPOLLO	21	4		25
COL BROCOLI				
ESPARRAGO				
ESPINACA				
MAIZ DULCE				
APIO				
LECHUGA		9		9
LOMBARDA				
ACELGA		8		8
ESCAROLA				
TOMATE		26	10	36
SANDIA		101		101
MELON	88	55		142
CALABACIN		6		6
PEPINO			138	138
BERENJENA		4		4
PIMIENTO		55	4	59
PUERRO	18			18
ALCACHOFA				
COLIFLOR		4		4
AJO		1.630		1.630
CEBOLLA	75	765		841
ZANAHORIA				
JUDIAS VERDES				
GRELO				
GUISANTE VERDE				
HABAS VERDES				
FRESA-FRESON				
CALABAZA				
REMOLACHA MESA				
CHAMPIÑON				
OTRAS HORTALIZAS	7	9		16
FLORES Y ORNAMENTALES				
HUERTO VACIO	71			71
HORTALIZAS Y FLORES (HO)	281	2.677	151	3.109

RESULTADOS DE LA ENCUESTA SOBRE SUPERFICIES 2018(ha)^(*)

MADRID

Cultivo o cubierta	Secano	Regadío	Invernadero	Total
BARBECHO	67.599			67.599
BARBECHO REGADIO		2.454		2.454
BARBECHOS	67.599	2.454		70.052
NARANJO				
MANDARINO				
LIMONERO				
POMELO				
NARANJO AMARGO				
OTROS CITRICOS				
FRUTALES CITRICOS (CI)				
MANZANO	5			5
PERAL				
MEMBRILERO				
NISPERO				
ALBARICOQUERO				
CEREZO Y GUINDO				
MELOCOTONERO Y NECTARINAS				
CIRUELO		338		338
HIGUERA	264			264
CHIRIMOYO				
AGUACATE				
CAQUI				
PLATANERA				
KIWI		34		34
CHUMBERA				
MANGO				
GRANADO				
PAPAYA				
PIÑA				
ALMENDRO	459	4		463
ALMENDRO ABANDONADO	494			494
ALMENDRO NO COMERCIAL	9			9
NOGAL FRUTO	60			60
AVELLANO				
CASTAÑO FRUTO				
PISTACHO	146			146
FRAMBUESO				
OTROS FRUTALES				
FRUTALES NO CITRICOS (FR)	1.438	375		1.813
UVA DE MESA BLANCA SIN SEMILLA				
UVA DE MESA BLANCA CON SEMILLA				
UVA DE MESA ROJA SIN SEMILLA				
UVA DE MESA ROJA CON SEMILLA				
UVA DE TRANSFORMACION				
VINEDO (VI)	9.044	1.178		10.222
ACEITUNA DE MESA				
ACEITUNA DE DOBLE APTITUD				
ACEITUNA DE ALMAZARA	29.045	494		29.539
OLIVAR (OL)	29.045	494		29.539
ALGARROBO				
OTROS CULTIVOS LEÑOSOS				
OTROS CULTIVOS LEÑOSOS (OC)				
VIVEROS	10			10
VIVEROS (VV)	10			10
SUPERFICIE VACIA INVERNADERO			12	12
INVERNADEROS VACIOS			12	12
HUERTOS FAMILIARES	198	384		582
HUERTOS FAMILIARES	198	384		582
PRADOS NATURALES (en regadio)				
PRADOS NATURALES (en secano)	2.601			2.601
PASTIZAL ALTA MONTAÑA	3.088			3.088
PASTIZALES	86.305			86.305
PASTIZAL MATORRAL	37.552			37.552
PRADOS Y PASTIZALES	129.545			129.545
CHOPO	1.403			1.403
PAWLONIA				
ENCINA TRUFERA				
CONIFERAS	49.096			49.096
FRONDOSAS CRECIMIENTO LENTO	98.193			98.193
FRONDOSAS CRECIMIENTO RAPIDO	2.909			2.909
CONIFERAS Y FRONDOSAS	21.419			21.419
MATORRAL	93.037			93.037
SUPERFICIE FORESTAL	266.057			266.057
ERIAL	26.646			26.646
ESPARTIZAL	9.271			9.271
BALDIO	14.020			14.020
IMPRODUCTIVO	10.747			10.747
NO AGRICOLA	129.642			129.642
AGUAS INTERIORES	9.641			9.641
OTRAS SUPERFICIES	199.967			199.967
SUPERFICIE GEOGRAFICA	782.399	20.187	163	802.749

(*) Nota: Las superficies ofrecidas en estos cuadros reflejan el resultado de una operación estadística por muestreo y se refieren a la cubierta del suelo en el momento de la investigación de campo (verano del año 2018).

No constituyen por tanto la cifra oficial que se difundirá en el anuario de estadística agraria.

Dada la naturaleza de esta operación cabe esperar errores estadísticos significativos en los cultivos u ocupaciones con menores superficies. No obstante, se publican dado su interés.

En 2018 los resultados de cultivos herbáceos pueden haberse visto afectados por un mayor número de visitas tardías

(**) Las superficies de frutales cítricos y no cítricos y demás cultivos leñosos en secano incluyen las de plantaciones abandonadas.

RESULTADOS DE LA ENCUESTA SOBRE SUPERFICIES 2018(ha)^(*)
CASTILLA LA MANCHA

Cultivo o cubierta	Secano	Regadio	Invernadero	Total
TRIGO DURO	11.715	434		12.149
TRIGO BLANDO Y SEMIDURO	191.887	27.811		219.698
CEBADA DE 2 CARRERAS	710.005	49.165		759.170
CEBADA DE 6 CARRERAS	56.232	57		56.289
AVENA	123.085	5.573		128.659
CENTENO	13.181	102		13.283
TRITICALE	66.833	2.053		68.886
MEZCLA DE CEREALES DE INVIERNO	5.498			5.498
ARROZ				
MAIZ	945	23.507		24.452
SORGO				
OTROS CEREALES GRANO				
QUINOA				
CEREALES GRANO (CE)	1.179.382	108.703		1.288.084
JUDIAS SECAS	22	7		29
HABAS SECAS				
LENTEJAS	24.594	1.325		25.919
GARBANZOS	2.600			2.600
GUISANTES SECOS	29.779	1.547		31.326
VEZA	13.969	458		14.428
ALTRAMUZ				
ALGARROBAS	201			201
YEROS	39.764	81		39.845
OTRAS LEGUMINOSAS GRANO	74			74
LEGUMINOSAS GRANO (LE)	111.003	3.419		114.421
PATATA	47	358		405
BATATA		19		19
CHUFA				
OTROS TUBERCULOS PARA CONSUMO				
TUBERCULOS C. H. (TU)	47	378		425
CANA DE AZUCAR				
REMOLACHA AZUCARERA				
ALGODON				
LINO				
GIRASOL	173.874	6.805		180.680
SOJA				
COLZA	5.120	5.357		10.477
CACAHUETE				
CAMELINA	756			756
CARTAMO	5.712			5.712
OTRAS OLEAGINOSAS	36			36
TABACO				
TOMATE INDUSTRIA		541		541
LUPULO				
PIMIENTO PARA PIMENTON				
CONDIMENTOS (PIMENTON,ANIS,AZAFRAN,ETC)	24	147		170
AROMATICAS (LAVANDA,LAVANDIN,ETC)	6.154			6.154
OTROS CULTIVOS INDUSTRIALES		4.006		4.006
INDUSTRIALES (IN)	191.675	16.856		208.531
MAIZ FORRAJERO	36	1.228		1.264
ALFALFA	850	12.828		13.678
VEZA (veza+avena) PARA FORRAJE	1.551	710		2.261
OTROS FORRAJES (CEREAL INV,SORGO,TREBOL)	34.061	769		34.830
PRADERAS POLIFITAS	158	2.198		2.356
NABO FORRAJERO				
REMOLACHA FORRAJERA				
COLES Y BERZAS FORRAJERAS				
OTRAS PLANTAS DE ESCARDA FORRAJERA				
FORRAJERAS (FO)	36.655	17.734		54.389
COL REPOLLO		4.019		4.019
COL BROCOLI		4.068		4.068
ESPARRAGO	17	15		15
ESPINACA				
MAIZ DULCE				
APIO		203		203
LECHUGA	108	1.435		1.543
LOMBARDA				
ACELGA			4	4
ESCAROLA		65		65
TOMATE	10	1.220	49	1.279
SANDIA	711	2.968		3.679
MELON	25	4.974		4.999
CALABACIN		233		233
PEPINO		5		5
BERENJENA		168		168
PIMIENTO		708		708
PUERRO				
ALCACHOFA		367		367
COLIFLOR		299		299
AJO	241	17.500		17.741
CEBOLLA	29	12.223		12.252
ZANAHORIA		13		13
JUDIAS VERDES		63		63
GRELO				
GUISANTE VERDE	209	804		1.012
HABAS VERDES				
FRESA-FRESON				
CALABAZA		2		2
REMOLACHA MESA				
CHAMPIÑON	319			319
OTRAS HORTALIZAS	4	20		25
FLORES Y ORNAMENTALES				
HUERTO VACIO	601	735	17	1.353
HORTALIZAS Y FLORES (HO)	2.274	52.108	69	54.451

RESULTADOS DE LA ENCUESTA SOBRE SUPERFICIES 2018(ha)^(*)

CASTILLA LA MANCHA

Cultivo o cubierta	Secano	Regadio	Invernadero	Total
BARBECHO	893.668			893.668
BARBECHO REGADIO		20.373		20.373
BARBECHOS	893.668	20.373		914.041
NARANJO				
MANDARINO				
LIMONERO				
POMELO				
NARANJO AMARGO				
OTROS CITRICOS				
FRUTALES CITRICOS (CI)				
MANZANO	36	5		40
PERAL	47	2		49
MEMBRILERO	2			2
NISPERO	2			2
ALBARICOQUERO	244	1.436		1.680
CEREZO Y GUINDO	62	38		100
MELOCOTONERO Y NECTARINAS	174	914		1.088
CIRUELO	310	538		848
HIGUERA	1.184	402		1.586
CHIRIMOYO				
AGUACATE				
CAQUI	2			2
PLATANERA				
KIWI				
CHUMBERA				
MANGO				
GRANADO				
PAPAYA				
PIÑA				
ALMENDRO	101.282	26.951		128.233
ALMENDRO ABANDONADO	6.956			6.956
ALMENDRO NO COMERCIAL	1.091	17		1.108
NOGAL FRUTO	2.286	1.736		4.022
AVELLANO	4			4
CASTAÑO FRUTO	7			7
PISTACHO	13.347	7.372		20.719
FRAMBUESO				
OTROS FRUTALES	306	231		537
FRUTALES NO CITRICOS (FR)	127.340	39.643		166.983
UVA DE MESA BLANCA SIN SEMILLA	2			2
UVA DE MESA BLANCA CON SEMILLA				
UVA DE MESA ROJA SIN SEMILLA				
UVA DE MESA ROJA CON SEMILLA				
UVA DE TRANSFORMACION	241.637	232.172		473.809
VINEDO (VI)	241.639	232.172		473.811
ACEITUNA DE MESA	33			33
ACEITUNA DE DOBLE APTITUD				
ACEITUNA DE ALMAZARA	369.697	59.119		428.816
OLIVAR (OL)	369.731	59.119		428.850
ALGARROBO	21			21
OTROS CULTIVOS LEÑOSOS	419			419
OTROS CULTIVOS LEÑOSOS (OC)	440			440
VIVEROS	370	82		452
VIVEROS (VV)	370	82		452
SUPERFICIE VACIA INVERNADERO			11	11
INVERNADEROS VACIOS			11	11
HUERTOS FAMILIARES	1.775	3.302	1	5.077
HUERTOS FAMILIARES	1.775	3.302	1	5.077
PRADOS NATURALES (en regadio)		3		3
PRADOS NATURALES (en secano)	3.146			3.146
PASTIZAL ALTA MONTAÑA	7.673			7.673
PASTIZALES	350.598			350.598
PASTIZAL MATORRAL	154.086			154.086
PRADOS Y PASTIZALES	515.503	3		515.507
CHOPO	8.665	655		9.320
PAWLONIA	541			541
ENCINA TRUFERA	206			206
CONIFERAS	965.278			965.278
FRONDOSAS CRECIMIENTO LENTO	539.517			539.517
FRONDOSAS CRECIMIENTO RAPIDO	14.813			14.813
CONIFERAS Y FRONDOSAS	267.075			267.075
MATORRAL	1.201.108			1.201.108
SUPERFICIE FORESTAL	2.997.203	655		2.997.858
ERIAL	112.283			112.283
ESPARTIZAL	40.264			40.264
BALDIO	144.656			144.656
IMPRODUCTIVO	99.614			99.614
NO AGRICOLA	245.156			245.156
AGUAS INTERIORES	80.796			80.796
OTRAS SUPERFICIES	722.770			722.770
SUPERFICIE GEOGRAFICA	7.391.473	554.545	81	7.946.100

(*) Nota: Las superficies ofrecidas en estos cuadros reflejan el resultado de una operación estadística por muestreo y se refieren a la cubierta del suelo en el momento de la investigación de campo (verano del año 2018).

No constituyen por tanto la cifra oficial que se difundirá en el anuario de estadística agraria.

Dada la naturaleza de esta operación cabe esperar errores estadísticos significativos en los cultivos u ocupaciones con menores superficies. No obstante, se publican dado su interés.

En 2018 los resultados de cultivos herbáceos pueden haberse visto afectados por un mayor número de visitas tardías

(**) Las superficies de frutales cítricos y no cítricos y demás cultivos leñosos en secano incluyen las de plantaciones abandonadas.

RESULTADOS DE LA ENCUESTA SOBRE SUPERFICIES 2018(ha)^(*)

C.VALENCIANA

Cultivo o cubierta	Secano	Regadio	Invernadero	Total
TRIGO DURO	1.273			1.273
TRIGO BLANDO Y SEMIDURO	2.267	436		2.704
CEBADA DE 2 CARRERAS	14.737	227		14.965
CEBADA DE 6 CARRERAS	2.002	16		2.017
AVENA	2.656	63		2.719
CENTENO				
TRITICALE				
MEZCLA DE CEREALES DE INVIERNO	474			474
ARROZ		15.796		15.796
MAIZ		552		552
SORGO				
OTROS CEREALES GRANO		4		4
QUINOA				
CEREALES GRANO (CE)	23.409	17.095		40.504
JUDIAS SECAS				
HABAS SECAS				
LENTEJAS				
GARBANZOS				
GUISANTES SECOS				
VEZA				
ALTRAMUZ				
ALGARROBAS				
YEROS				
OTRAS LEGUMINOSAS GRANO		2		2
LEGUMINOSAS GRANO (LE)		2		2
PATATA		771		771
BATATA		418		418
CHUFA		295		295
OTROS TUBERCULOS PARA CONSUMO				
TUBERCULOS C. H. (TU)		1.484		1.484
CANA DE AZUCAR				
REMOLACHA AZUCARERA		50		50
ALGODON				
LINO				
GIRASOL	1.189			1.189
SOJA				
COLZA				
CACAHUETE				
CAMELINA				
CARTAMO				
OTRAS OLEAGINOSAS				
TABACO				
TOMATE INDUSTRIA				
LUPULO				
PIMIENTO PARA PIMENTON		40		40
CONDIMENTOS (PIMENTON,ANIS,AZAFRAN,ETC)		184		673
AROMATICAS (LAVANDA,LAVANDIN,ETC)	489	2		2
OTROS CULTIVOS INDUSTRIALES				
INDUSTRIALES (IN)	1.677	276		1.953
MAIZ FORRAJERO	587			587
ALFALFA	585	2.676		3.261
VEZA (veza+avena) PARA FORRAJE	264			264
OTROS FORRAJES (CEREAL INV,SORGO,TREBOL)	664	196		860
PRADERAS POLIFITAS	234	17		251
NABO FORRAJERO				
REMOLACHA FORRAJERA				
COLES Y BERZAS FORRAJERAS		7		7
OTRAS PLANTAS DE ESCARDA FORRAJERA				
FORRAJERAS (FO)	2.334	2.896		5.230
COL REPOLLO		212		212
COL BROCOLI		333		333
ESPARRAGO		0		0
ESPINACA		27		27
MAIZ DULCE		78		78
APIO		110		110
LECHUGA		41		41
LOMBARDA				
ACELGA		20		20
ESCAROLA				
TOMATE	67	215	37	319
SANDIA		1.347		1.347
MELON	58	316		374
CALABACIN		121	64	185
PEPINO		35	17	52
BERENJENA		43	6	49
PIMIENTO		677	375	1.051
PUERRO		126		126
ALCACHOFA	16	2.411		2.427
COLIFLOR		231		231
AJO		19		19
CEBOLLA		572		572
ZANAHORIA		4		4
JUDIAS VERDES		83	19	102
GRELO				
GUISANTE VERDE		3		3
HABAS VERDES		85		85
FRESA-FRESON			2	2
CALABAZA	17	1.763	16	1.797
REMOLACHA MESA		5		5
CHAMPIÑON				
OTRAS HORTALIZAS		193	63	256
FLORES Y ORNAMENTALES	5	267	68	340
HUERTO VACIO	6.798	4.096	27	10.921
HORTALIZAS Y FLORES (HO)	6.961	13.434	695	21.089

RESULTADOS DE LA ENCUESTA SOBRE SUPERFICIES 2018(ha)^(*)

C.VALENCIANA

Cultivo o cubierta	Secano	Regadio	Invernadero	Total
BARBECHO	51.618			51.618
BARBECHO REGADIO		6.884		6.884
BARBECHOS	51.618	6.884		58.502
NARANJO	4.206	67.339		71.544
MANDARINO	6.062	68.659		74.721
LIMONERO	646	13.333		13.980
POMELO	17	619		636
NARANJO AMARGO		2		2
OTROS CITRICOS	12	1.049		1.061
FRUTALES CITRICOS (CI)	10.943	151.001		161.944
MANZANO	271	508		779
PERAL	97	228		325
MEMBRILERO	7	77		84
NISPERO	235	917		1.152
ALBARICOQUERO	769	4.044		4.814
CEREZO Y GUINDO	1.335	1.564		2.899
MELOCOTONERO Y NECTARINAS	880	3.502		4.382
CIRUELO	977	511		1.488
HIGUERA	174	451		626
CHIRIMOYO				
AGUACATE	43	884		927
CAQUI	405	15.486		15.891
PLATANERA				
KIWI		274	0	274
CHUMBERA		192		192
MANGO		12		12
GRANADO	112	4.632		4.744
PAPAYA		6		6
PIÑA				
ALMENDRO	81.880	9.150		91.030
ALMENDRO ABANDONADO	18.826			18.826
ALMENDRO NO COMERCIAL	2.136	24		2.160
NOGAL FRUTO	711	537		1.247
AVELLANO	1.418	2		1.420
CASTAÑO FRUTO				
PISTACHO		84		84
FRAMBUESO				
OTROS FRUTALES	279	110		388
FRUTALES NO CITRICOS (FR)	110.555	43.194	0	153.749
UVA DE MESA BLANCA SIN SEMILLA	96	135		231
UVA DE MESA BLANCA CON SEMILLA	1.243	4.152		5.394
UVA DE MESA ROJA SIN SEMILLA		132		132
UVA DE MESA ROJA CON SEMILLA	278	108		386
UVA DE TRANSFORMACION	43.695	17.622		61.317
VINEDO (VI)	45.311	22.148		67.459
ACEITUNA DE MESA	9	37		47
ACEITUNA DE DOBLE APTITUD	21	16		37
ACEITUNA DE ALMAZARA	77.287	17.393		94.680
OLIVAR (OL)	77.317	17.447		94.764
ALGARROBO	16.407	187		16.595
OTROS CULTIVOS LEÑOSOS	159			159
OTROS CULTIVOS LEÑOSOS (OC)	16.567	187		16.754
VIVEROS	1.639	7.943	73	9.656
VIVEROS (VV)	1.639	7.943	73	9.656
SUPERFICIE VACIA INVERNADERO			273	273
INVERNADEROS VACIOS			273	273
HUERTOS FAMILIARES	3.726	6.730	37	10.492
HUERTOS FAMILIARES	3.726	6.730	37	10.492
PRADOS NATURALES (en regadio)				
PRADOS NATURALES (en secano)	308			308
PASTIZAL ALTA MONTAÑA	4.122			4.122
PASTIZALES	31.093			31.093
PASTIZAL MATORRAL	52.355			52.355
PRADOS Y PASTIZALES	87.878			87.878
CHOPO	2.387	155		2.542
PAWLONIA	392			392
ENCINA TRUFERA	1.367			1.367
CONIFERAS	457.872			457.872
FRONDOSAS CRECIMIENTO LENTO	48.979			48.979
FRONDOSAS CRECIMIENTO RAPIDO	1.053			1.053
CONIFERAS Y FRONDOSAS	102.094			102.094
MATORRAL	505.736			505.736
SUPERFICIE FORESTAL	1.119.880	155		1.120.034
ERIAL	21.931			21.931
ESPARTIZAL	2.062			2.062
BALDIO	129.573			129.573
IMPRODUCTIVO	59.951			59.951
NO AGRICOLA	229.301			229.301
AGUAS INTERIORES	31.327			31.327
OTRAS SUPERFICIES	474.145			474.145
SUPERFICIE GEOGRAFICA	2.033.961	290.875	1.078	2.325.913

(*) Nota: Las superficies ofrecidas en estos cuadros reflejan el resultado de una operación estadística por muestreo y se refieren a la cubierta del suelo en el momento de la investigación de campo (verano del año 2018).

No constituyen por tanto la cifra oficial que se difundirá en el anuario de estadística agraria.

Dada la naturaleza de esta operación cabe esperar errores estadísticos significativos en los cultivos u ocupaciones con menores superficies. No obstante, se publican dado su interés.

En 2018 los resultados de cultivos herbáceos pueden haberse visto afectados por un mayor número de visitas tardías

(**) Las superficies de frutales cítricos y no cítricos y demás cultivos leñosos en secano incluyen las de plantaciones abandonadas.

RESULTADOS DE LA ENCUESTA SOBRE SUPERFICIES 2018(ha)^(*)
R.DE MURCIA

Cultivo o cubierta	Secano	Regadio	Invernadero	Total
TRIGO DURO				
TRIGO BLANDO Y SEMIDURO	4.408	4		4.412
CEBADA DE 2 CARRERAS	14.946	83		15.029
CEBADA DE 6 CARRERAS	14.234	228		14.463
AVENA	10.907	46		10.952
CENTENO	152			152
TRITICALE				
MEZCLA DE CEREALES DE INVIERNO				
ARROZ		316		316
MAIZ		98		98
SORGO				
OTROS CEREALES GRANO				
QUINOA				
CEREALES GRANO (CE)	44.647	776		45.423
JUDIAS SECAS				
HABAS SECAS				
LENTEJAS				
GARBANZOS				
GUISANTES SECOS	611			611
VEZA				
ALTRAMUZ				
ALGARROBAS				
YEROS				
OTRAS LEGUMINOSAS GRANO				
LEGUMINOSAS GRANO (LE)	611			611
PATATA		592		592
BATATA		12		12
CHUFA				
OTROS TUBERCULOS PARA CONSUMO				
TUBERCULOS C. H. (TU)		604		604
CANA DE AZUCAR				
REMOLACHA AZUCARERA				
ALGODON				
LINO				
GIRASOL		2		2
SOJA				
COLZA				
CACAHUETE				
CAMELINA				
CARTAMO				
OTRAS OLEAGINOSAS				
TABACO				
TOMATE INDUSTRIA		29		29
LUPULO				
PIMIENTO PARA PIMENTON		731		731
CONDIMENTOS (PIMENTON,ANIS,AZAFRAN,ETC)		104		104
AROMATICAS (LAVANDA,LAVANDIN,ETC)	1.714	425	7	2.146
OTROS CULTIVOS INDUSTRIALES		81		81
INDUSTRIALES (IN)	1.714	1.372	7	3.093
MAIZ FORRAJERO		20		20
ALFALFA	49	362		411
VEZA (veza+avena) PARA FORRAJE				
OTROS FORRAJES (CEREAL INV,SORGO,TREBOL)		3		3
PRADERAS POLIFITAS				
NABO FORRAJERO				
REMOLACHA FORRAJERA				
COLES Y BERZAS FORRAJERAS				
OTRAS PLANTAS DE ESCARDA FORRAJERA				
FORRAJERAS (FO)	49	384		433
COL REPOLLO		16		16
COL BROCOLI	65	3.112	7	3.183
ESPARRAGO		2		2
ESPINACA				
MAIZ DULCE		9		9
APIO		1.007		1.007
LECHUGA		1.943		1.943
LOMBARDA				
ACELGA		6		6
ESCAROLA		50		50
TOMATE		21	1.702	1.722
SANDIA		2.492		2.492
MELON	2	3.904	60	3.966
CALABACIN		164	11	175
PEPINO		12	101	113
BERENJENA		7	46	53
PIMIENTO		328	1.289	1.617
PUERRO				
ALCACHOFA		3.471	6	3.477
COLIFLOR		509		509
AJO		59		59
CEBOLLA		56		56
ZANAHORIA				
JUDIAS VERDES			0	0
GRELO				
GUISANTE VERDE			19	19
HABAS VERDES		104		104
FRESA-FRESON				
CALABAZA		612		612
REMOLACHA MESA				
CHAMPIÑON				
OTRAS HORTALIZAS		48		48
FLORES Y ORNAMENTALES		43	228	272
HUERTO VACIO	4.297	33.602	108	38.007
HORTALIZAS Y FLORES (HO)	4.364	51.579	3.576	59.519

RESULTADOS DE LA ENCUESTA SOBRE SUPERFICIES 2018(ha)^(*)

R.DE MURCIA

Cultivo o cubierta	Secano	Regadío	Invernadero	Total
BARBECHO	78.783			78.783
BARBECHO REGADIO		24.117		24.117
BARBECHOS	78.783	24.117		102.900
NARANJO	828	9.506		10.333
MANDARINO	70	7.516		7.586
LIMONERO	1.333	23.945		25.279
POMELO		695		695
NARANJO AMARGO				
OTROS CITRICOS		55		55
FRUTALES CITRICOS (CI)	2.231	41.716		43.948
MANZANO				
PERAL	2	1.080		1.082
MEMBRILERO				
NISPERO		1		1
ALBARICOQUERO	819	9.775		10.594
CEREZO Y GUINDO	23	241		264
MELOCOTONERO Y NECTARINAS	815	16.801		17.616
CIRUELO	11	1.017		1.029
HIGUERA	50	12		62
CHIRIMOYO				
AGUACATE		6		6
CAQUI		29		29
PLATANERA				
KIWI				
CHUMBERA	167	45		212
MANGO				
GRANADO	14	460		473
PAPAYA				
PIÑA				
ALMENDRO	99.746	8.132		107.878
ALMENDRO ABANDONADO	8.591			8.591
ALMENDRO NO COMERCIAL	1.443	62		1.505
NOGAL FRUTO	29	133		162
AVELLANO				
CASTAÑO FRUTO				
PISTACHO	53	737		789
FRAMBUESO				
OTROS FRUTALES	0	1		2
FRUTALES NO CITRICOS (FR)	111.763	38.533		150.296
UVA DE MESA BLANCA SIN SEMILLA	36	1.071		1.108
UVA DE MESA BLANCA CON SEMILLA		519		519
UVA DE MESA ROJA SIN SEMILLA	9	2.912		2.922
UVA DE MESA ROJA CON SEMILLA	32	640		672
UVA DE TRANSFORMACION	17.260	5.741		23.001
VINEDO (VI)	17.338	10.884		28.221
ACEITUNA DE MESA	5	40		45
ACEITUNA DE DOBLE APTITUD	15	7		23
ACEITUNA DE ALMAZARA	20.012	8.663		28.675
OLIVAR (OL)	20.032	8.710		28.743
ALGARROBO	1.787	52		1.838
OTROS CULTIVOS LEÑOSOS				
OTROS CULTIVOS LEÑOSOS (OC)	1.787	52		1.838
VIVEROS	684	666	233	1.583
VIVEROS (VV)	684	666	233	1.583
SUPERFICIE VACIA INVERNADERO			2.690	2.690
INVERNADEROS VACIOS			2.690	2.690
HUERTOS FAMILIARES	610	4.123	4	4.738
HUERTOS FAMILIARES	610	4.123	4	4.738
PRADOS NATURALES (en regadio)				
PRADOS NATURALES (en secano)				
PASTIZAL ALTA MONTAÑA				
PASTIZALES	5.284			5.284
PASTIZAL MATORRAL	1.209			1.209
PRADOS Y PASTIZALES	6.493			6.493
CHOPO		22		22
PAWLONIA	26			26
ENCINA TRUFERA				
CONIFERAS	185.230			185.230
FRONDOSAS CRECIMIENTO LENTO	3.981			3.981
FRONDOSAS CRECIMIENTO RAPIDO	73			73
CONIFERAS Y FRONDOSAS	10.790			10.790
MATORRAL	217.878			217.878
SUPERFICIE FORESTAL	417.978	22		418.001
ERIAL	27.176			27.176
ESPARTIZAL	29.435			29.435
BALDIO	62.766			62.766
IMPRODUCTIVO	17.187			17.187
NO AGRICOLA	84.600			84.600
AGUAS INTERIORES	11.089			11.089
OTRAS SUPERFICIES	232.253			232.253
SUPERFICIE GEOGRAFICA	941.337	183.539	6.511	1.131.387

(*) Nota: Las superficies ofrecidas en estos cuadros reflejan el resultado de una operación estadística por muestreo y se refieren a la cubierta del suelo en el momento de la investigación de campo (verano del año 2018).

No constituyen por tanto la cifra oficial que se difundirá en el anuario de estadística agraria.

Dada la naturaleza de esta operación cabe esperar errores estadísticos significativos en los cultivos u ocupaciones con menores superficies. No obstante, se publican dado su interés.

En 2018 los resultados de cultivos herbáceos pueden haberse visto afectados por un mayor número de visitas tardías

(**) Las superficies de frutales cítricos y no cítricos y demás cultivos leñosos en secano incluyen las de plantaciones abandonadas.

RESULTADOS DE LA ENCUESTA SOBRE SUPERFICIES 2018(ha)^(*)

EXTREMADURA

Cultivo o cubierta	Secano	Regadio	Invernadero	Total
TRIGO DURO	3.994	1.144		5.138
TRIGO BLANDO Y SEMIDURO	67.025	3.153		70.179
CEBADA DE 2 CARRERAS	52.318	2.239		54.557
CEBADA DE 6 CARRERAS	1.588	1.234		2.823
AVENA	48.569	376		48.945
CENTENO	5.080			5.080
TRITICALE	5.081	71		5.152
MEZCLA DE CEREALES DE INVIERNO	10.089			10.089
ARROZ		18.832		18.832
MAIZ	363	51.061		51.423
SORGO		176		176
OTROS CEREALES GRANO	2.069			2.069
QUINOA				
CEREALES GRANO (CE)	196.177	78.285		274.462
JUDIAS SECAS				
HABAS SECAS	67	251		318
LENTEJAS				
GARBANZOS	1.792			1.792
GUISANTES SECOS	2.615	116		2.731
VEZA				
ALTRAMUZ				
ALGARROBAS				
YEROS				
OTRAS LEGUMINOSAS GRANO				
LEGUMINOSAS GRANO (LE)	4.474	367		4.841
PATATA	3			3
BATATA				
CHUFA				
OTROS TUBERCULOS PARA CONSUMO				
TUBERCULOS C. H. (TU)	3			3
CANA DE AZUCAR				
REMOLACHA AZUCARERA				
ALGODON				
LINO				
GIRASOL	10.463	2.425		12.889
SOJA		785		785
COLZA	946	90		1.036
CACAHUETE		517		517
CAMELINA				
CARTAMO				
OTRAS OLEAGINOSAS				
TABACO	169	6.938	7	7.114
TOMATE INDUSTRIA	21	22.244		22.265
LUPULO				
PIMIENTO PARA PIMENTON		998		998
CONDIMENTOS (PIMENTON,ANIS,AZAFRAN,ETC)				
AROMATICAS (LAVANDA,LAVANDIN,ETC)		35		35
OTROS CULTIVOS INDUSTRIALES				
INDUSTRIALES (IN)	11.599	34.033	7	45.639
MAIZ FORRAJERO	11	86		97
ALFALFA	16	2.630		2.646
VEZA (veza+avena) PARA FORRAJE	5.756	432		6.188
OTROS FORRAJES (CEREAL INV,SORGO,TREBOL)	27.383	3.970		31.353
PRADERAS POLIFITAS	877	28.366		29.242
NABO FORRAJERO				
REMOLACHA FORRAJERA				
COLES Y BERZAS FORRAJERAS				
OTRAS PLANTAS DE ESCARDA FORRAJERA				
FORRAJERAS (FO)	34.043	35.484		69.527
COL REPOLLO		3		3
COL BROCOLI		1.354		1.354
ESPARRAGO		2.059		2.059
ESPINACA				
MAIZ DULCE	50	665		715
APIO				
LECHUGA		3		3
LOMBARDA				
ACELGA			0	0
ESCAROLA				
TOMATE	115	227	4	346
SANDIA	165	726	4	894
MELON	880	168	7	1.054
CALABACIN		22	36	59
PEPINO				
BERENJENA		50	1	51
PIMIENTO	16	384	10	411
PUERRO		39		39
ALCACHOFA				
COLIFLOR		4		4
AJO	107			107
CEBOLLA		64		64
ZANAHORIA				
JUDIAS VERDES		3	1	4
GRELO				
GUISANTE VERDE				
HABAS VERDES				
FRESA-FRESON		0	0	0
CALABAZA		14		14
REMOLACHA MESA				
CHAMPIÑON				
OTRAS HORTALIZAS				
FLORES Y ORNAMENTALES				
HUERTO VACIO		12	14	27
HORTALIZAS Y FLORES (HO)	1.333	5.798	78	7.209

RESULTADOS DE LA ENCUESTA SOBRE SUPERFICIES 2018(ha)^(*)

EXTREMADURA

Cultivo o cubierta	Secano	Regadio	Invernadero	Total
BARBECHO	241.646			241.646
BARBECHO REGADIO		8.189		8.189
BARBECHOS	241.646	8.189		249.835
NARANJO	6	13		18
MANDARINO				
LIMONERO				
POMELO				
NARANJO AMARGO				
OTROS CITRICOS				
FRUTALES CITRICOS (CI)	6	13		18
MANZANO		22		22
PERAL	98	310		408
MEMBRILERO		9		9
NISPERO				
ALBARICOQUERO	37	227		264
CEREZO Y GUINDO	7.928	1.895		9.822
MELOCOTONERO Y NECTARINAS	110	6.185		6.295
CIRUELO	204	3.378		3.583
HIGUERA	10.599	1.766		12.365
CHIRIMOYO				
AGUACATE				
CAQUI		113		113
PLATANERA				
KIWI		8		8
CHUMBERA	25			25
MANGO				
GRANADO	26			26
PAPAYA				
PIÑA				
ALMENDRO	2.625	9.218		11.843
ALMENDRO ABANDONADO	570			570
ALMENDRO NO COMERCIAL	543			543
NOGAL FRUTO		1.075		1.075
AVELLANO				
CASTAÑO FRUTO	2.274	137		2.411
PISTACHO	87	699		786
FRAMBUESO		8	31	39
OTROS FRUTALES	13	29	0	43
FRUTALES NO CITRICOS (FR)	25.140	25.079	31	50.249
UVA DE MESA BLANCA SIN SEMILLA		267		267
UVA DE MESA BLANCA CON SEMILLA				
UVA DE MESA ROJA SIN SEMILLA				
UVA DE MESA ROJA CON SEMILLA				
UVA DE TRANSFORMACION	55.376	30.986		86.361
VINEDO (VI)	55.376	31.253		86.628
ACEITUNA DE MESA	18.997	1.078		20.076
ACEITUNA DE DOBLE APTITUD	631	280		911
ACEITUNA DE ALMAZARA	205.170	57.258		262.429
OLIVAR (OL)	224.798	58.617		283.416
ALGARROBO				
OTROS CULTIVOS LEÑOSOS				
OTROS CULTIVOS LEÑOSOS (OC)				
VIVEROS	268	694	25	986
VIVEROS (VV)	268	694	25	986
SUPERFICIE VACIA INVERNADERO			54	54
INVERNADEROS VACIOS			54	54
HUERTOS FAMILIARES	1.806	3.046	9	4.861
HUERTOS FAMILIARES	1.806	3.046	9	4.861
PRADOS NATURALES (en regadio)		1.028		1.028
PRADOS NATURALES (en secano)	2.978			2.978
PASTIZAL ALTA MONTAÑA	25.844			25.844
PASTIZALES	1.562.959			1.562.959
PASTIZAL MATORRAL	413.551			413.551
PRADOS Y PASTIZALES	2.005.332	1.028		2.006.359
CHOPO	773	738		1.511
PAWLONIA				
ENCINA TRUFERA				
CONIFERAS	69.877			69.877
FRONDOSAS CRECIMIENTO LENTO	383.281			383.281
FRONDOSAS CRECIMIENTO RAPIDO	57.893			57.893
CONIFERAS Y FRONDOSAS	20.533			20.533
MATORRAL	272.636			272.636
SUPERFICIE FORESTAL	804.994	738		805.732
ERIAL	5.250			5.250
ESPARTIZAL				
BALDIO	9.339			9.339
IMPRODUCTIVO	29.010			29.010
NO AGRICOLA	120.411			120.411
AGUAS INTERIORES	109.613			109.613
OTRAS SUPERFICIES	273.623			273.623
SUPERFICIE GEOGRAFICA	3.880.617	282.622	203	4.163.442

(*) Nota: Las superficies ofrecidas en estos cuadros reflejan el resultado de una operación estadística por muestreo y se refieren a la cubierta del suelo en el momento de la investigación de campo (verano del año 2018).

No constituyen por tanto la cifra oficial que se difundirá en el anuario de estadística agraria.

Dada la naturaleza de esta operación cabe esperar errores estadísticos significativos en los cultivos u ocupaciones con menores superficies. No obstante, se publican dado su interés.

En 2018 los resultados de cultivos herbáceos pueden haberse visto afectados por un mayor número de visitas tardías

(**) Las superficies de frutales cítricos y no cítricos y demás cultivos leñosos en secano incluyen las de plantaciones abandonadas.

RESULTADOS DE LA ENCUESTA SOBRE SUPERFICIES 2018(ha)^(*)

ANDALUCÍA

Cultivo o cubierta	Secano	Regadio	Invernadero	Total
TRIGO DURO	313.934	16.176		330.110
TRIGO BLANDO Y SEMIDURO	77.756	3.106		80.863
CEBADA DE 2 CARRERAS	70.644	1.494		72.138
CEBADA DE 6 CARRERAS	34.525	1.568		36.093
AVENA	61.433	2.385		63.818
CENTENO	254			254
TRITICALE	27.498	679		28.177
MEZCLA DE CEREALES DE INVIERNO	17.559	123		17.682
ARROZ		40.990		40.990
MAIZ	214	14.829		15.043
SORGO	2.168	367		2.535
OTROS CEREALES GRANO	247	424		671
QUINOA	124	1.569		1.693
CEREALES GRANO (CE)	606.356	83.712		690.068
JUDIAS SECAS				
HABAS SECAS	10.364	287		10.651
LENTEJAS	66			66
GARBANZOS	39.606	1.888		41.494
GUISANTES SECOS	5.705	57		5.761
VEZA	408	146		554
ALTRAMUZ				
ALGARROBAS	662			662
YEROS	327			327
OTRAS LEGUMINOSAS GRANO				
LEGUMINOSAS GRANO (LE)	57.138	2.378		59.515
PATATA	48	6.038		6.086
BATATA	4	1.398		1.403
CHUFA				
OTROS TUBERCULOS PARA CONSUMO				
TUBERCULOS C. H. (TU)	52	7.436		7.489
CANA DE AZUCAR	39			39
REMOLACHA AZUCARERA	221	7.223		7.443
ALGODON	9.227	61.689		70.916
LINO				
GIRASOL	188.562	14.255		202.817
SOJA		31		31
COLZA	13.966	2.670		16.636
CACAHUETE				
CAMELINA				
CARTAMO	1.463			1.463
OTRAS OLEAGINOSAS	536			536
TABACO		40		40
TOMATE INDUSTRIA	73	5.822		5.894
LUPULO				
PIMIENTO PARA PIMENTON				
CONDIMENTOS (PIMENTON,ANIS,AZAFRAN,ETC)	3.268	48		3.315
AROMATICAS (LAVANDA,LAVANDIN,ETC)	1.017	546		1.563
OTROS CULTIVOS INDUSTRIALES	85	78		163
INDUSTRIALES (IN)	218.456	92.401		310.857
MAIZ FORRAJERO		894		894
ALFALFA	253	11.773		12.026
VEZA (veza+avena) PARA FORRAJE	4.995	163		5.158
OTROS FORRAJES (CEREAL INV,SORGO,TREBOL)	42.975	1.562		44.536
PRADERAS POLIFITAS	1.443	154		1.597
NABO FORRAJERO				
REMOLACHA FORRAJERA		325		325
COLES Y BERZAS FORRAJERAS	600			600
OTRAS PLANTAS DE ESCARDA FORRAJERA	22	124		146
FORRAJERAS (FO)	50.287	14.996		65.283
COL REPOLLO		114		114
COL BROCOLI		2.396		2.396
ESPARRAGO	1.875	4.702		6.577
ESPINACA	360			360
MAIZ DULCE		2.214		2.214
APIO		45	3	48
LECHUGA		3.203		3.203
LOMBARDA		4		4
ACELGA		125		125
ESCAROLA				
TOMATE	23	945	7.328	8.296
SANDIA	138	3.004	658	3.800
MELON	339	2.761	380	3.480
CALABACIN	7	456	1.320	1.783
PEPINO		14	1.945	1.959
BERENJENA		19	1.305	1.325
PIMIENTO	278	608	6.835	7.721
PUERRO		70		70
ALCACHOFA	74	882		957
COLIFLOR	5	2.164		2.169
AJO	67	4.564		4.630
CEBOLLA	376	1.365		1.741
ZANAHORIA		614		614
JUDIAS VERDES	30	853	197	1.080
GRELO				
GUISANTE VERDE	72		9	81
HABAS VERDES		18		18
FRESA-FRESON		1.684	6.942	8.626
CALABAZA	25	279		304
REMOLACHA MESA		169		169
CHAMPIÑON				
OTRAS HORTALIZAS	1	63		64
FLORES Y ORNAMENTALES	6	117	627	750
HUERTO VACIO	181	8.379	7	8.567
HORTALIZAS Y FLORES (HO)	3.856	41.832	27.556	73.244

RESULTADOS DE LA ENCUESTA SOBRE SUPERFICIES 2018(ha)^(*)

ANDALUCÍA

Cultivo o cubierta	Secano	Regadío	Invernadero	Total
BARBECHO	283.070			283.070
BARBECHO REGADIO		21.704		21.704
BARBECHOS	283.070	21.704		304.774
NARANJO	4.494	59.277		63.771
MANDARINO	446	13.807		14.254
LIMONERO	884	5.387		6.271
POMELO	29	682		712
NARANJO AMARGO	49	384		432
OTROS CITRICOS				
FRUTALES CITRICOS (CI)	5.902	79.538		85.440
MANZANO	47	347		394
PERAL	36	106		142
MEMBRILERO	101	333		434
NISPERO	39	463		502
ALBARICOQUERO	10	201		211
CEREZO Y GUINDO	1.293	435		1.727
MELOCOTONERO Y NECTARINAS	217	5.667		5.885
CIRUELO	46	1.624		1.670
HIGUERA	2.036	145		2.181
CHIRIMOYO	4	2.403		2.407
AGUACATE	632	13.020		13.652
CAQUI	182	1.134		1.316
PLATANERA				
KIWI		221		221
CHUMBERA	91	4		95
MANGO	413	3.994	142	4.549
GRANADO	115	421		536
PAPAYA			70	70
PIÑA				
ALMENDRO	153.392	25.444		178.836
ALMENDRO ABANDONADO	20.097			20.097
ALMENDRO NO COMERCIAL	7.118	194		7.312
NOGAL FRUTO	897	765		1.662
AVELLANO				
CASTAÑO FRUTO	4.624	30		4.654
PISTACHO	1.100	442		1.542
FRAMBUESO		1.139	1.752	2.892
OTROS FRUTALES	124	1.685	2.958	4.767
FRUTALES NO CITRICOS (FR)	192.614	60.217	4.922	257.753
UVA DE MESA BLANCA SIN SEMILLA		1		1
UVA DE MESA BLANCA CON SEMILLA	224	149		373
UVA DE MESA ROJA SIN SEMILLA		489		489
UVA DE MESA ROJA CON SEMILLA	325	780		1.105
UVA DE TRANSFORMACION	20.460	2.713		23.174
VINEDO (VI)	21.009	4.132		25.141
ACEITUNA DE MESA	23.564	32.683		56.247
ACEITUNA DE DOBLE APTITUD	68.899	37.288		106.187
ACEITUNA DE ALMAZARA	909.762	558.277		1.468.039
OLIVAR (OL)	1.002.225	628.248		1.630.473
ALGARROBO	2.359	36		2.395
OTROS CULTIVOS LEÑOSOS	185	16		201
OTROS CULTIVOS LEÑOSOS (OC)	2.543	52		2.596
VIVEROS	750	1.952	331	3.032
VIVEROS (VV)	750	1.952	331	3.032
SUPERFICIE VACIA INVERNADERO			20.574	20.574
INVERNADEROS VACIOS			20.574	20.574
HUERTOS FAMILIARES	2.192	10.020	145	12.356
HUERTOS FAMILIARES	2.192	10.020	145	12.356
PRADOS NATURALES (en regadio)		211		211
PRADOS NATURALES (en secano)	699			699
PASTIZAL ALTA MONTAÑA	39.843			39.843
PASTIZALES	810.875			810.875
PASTIZAL MATORRAL	561.035			561.035
PRADOS Y PASTIZALES	1.412.452	211		1.412.664
CHOPO	1.369	3.699		5.068
PAWLONIA	32			32
ENCINA TRUFERA				
CONIFERAS	666.727			666.727
FRONDOSAS CRECIMIENTO LENTO	569.353			569.353
FRONDOSAS CRECIMIENTO RAPIDO	135.004			135.004
CONIFERAS Y FRONDOSAS	135.658			135.658
MATORRAL	1.157.168			1.157.168
SUPERFICIE FORESTAL	2.665.310	3.699		2.669.009
ERIAL	121.537			121.537
ESPARTIZAL	142.244			142.244
BALDIO	103.160			103.160
IMPRODUCTIVO	189.058			189.058
NO AGRICOLA	409.840			409.840
AGUAS INTERIORES	162.701			162.701
OTRAS SUPERFICIES	1.128.539			1.128.539
SUPERFICIE GEOGRAFICA	7.652.753	1.052.527	53.528	8.758.808

(*) Nota: Las superficies ofrecidas en estos cuadros reflejan el resultado de una operación estadística por muestreo y se refieren a la cubierta del suelo en el momento de la investigación de campo (verano del año 2018).

No constituyen por tanto la cifra oficial que se difundirá en el anuario de estadística agraria.

Dada la naturaleza de esta operación cabe esperar errores estadísticos significativos en los cultivos u ocupaciones con menores superficies. No obstante, se publican dado su interés.

En 2018 los resultados de cultivos herbáceos pueden haberse visto afectados por un mayor número de visitas tardías

(**) Las superficies de frutales cítricos y no cítricos y demás cultivos leñosos en secano incluyen las de plantaciones abandonadas.

RESULTADOS DE LA ENCUESTA SOBRE SUPERFICIES 2018(ha)^(*)

CANARIAS

Cultivo o cubierta	Secano	Regadio	Invernadero	Total
TRIGO DURO	174			174
TRIGO BLANDO Y SEMIDURO	23			23
CEBADA DE 2 CARRERAS				
CEBADA DE 6 CARRERAS				
AVENA	289			289
CENTENO				
TRITICALE				
MEZCLA DE CEREALES DE INVIERNO	25			25
ARROZ				
MAIZ	98	3		101
SORGO				
OTROS CEREALES GRANO				
QUINOA				
CEREALES GRANO (CE)	610	3		613
JUDIAS SECAS		4		4
HABAS SECAS				
LENTEJAS	8			8
GARBANZOS	5			5
GUISANTES SECOS				
VEZA	1			1
ALTRAMUZ	15			15
ALGARROBAS				
YEROS				
OTRAS LEGUMINOSAS GRANO	9	0		10
LEGUMINOSAS GRANO (LE)	38	4		42
PATATA	344	1.361		1.706
BATATA	54	139		192
CHUFA				
OTROS TUBERCULOS PARA CONSUMO		52		52
TUBERCULOS C. H. (TU)	398	1.551		1.949
CANA DE AZUCAR		6		6
REMOLACHA AZUCARERA				
ALGODON				
LINO				
GIRASOL				
SOJA				
COLZA				
CACAHUETE				
CAMELINA				
CARTAMO				
OTRAS OLEAGINOSAS				
TABACO				
TOMATE INDUSTRIA				
LUPULO				
PIMIENTO PARA PIMENTON				
CONDIMENTOS (PIMENTON,ANIS,AZAFRAN,ETC)				
AROMATICAS (LAVANDA,LAVANDIN,ETC)				
OTROS CULTIVOS INDUSTRIALES		13		13
INDUSTRIALES (IN)		20		20
MAIZ FORRAJERO	22	42		64
ALFALFA				
VEZA (veza+avena) PARA FORRAJE	3			3
OTROS FORRAJES (CEREAL INV,SORGO,TREBOL)	291	125		417
PRADERAS POLIFITAS				
NABO FORRAJERO				
REMOLACHA FORRAJERA				
COLES Y BERZAS FORRAJERAS				
OTRAS PLANTAS DE ESCARDA FORRAJERA				
FORRAJERAS (FO)	316	168		484
COL REPOLLO	7	81		88
COL BROCOLI	8	4		11
ESPARRAGO				
ESPINACA	27			27
MAIZ DULCE	280	82	18	381
APIO				
LECHUGA		25	31	56
LOMBARDA				
ACELGA		15		15
ESCAROLA				
TOMATE	15	48	1.000	1.062
SANDIA	2	113		115
MELON		50		50
CALABACIN	60	95	55	209
PEPINO			33	33
BERENJENA	19	17	5	42
PIMIENTO	2	16	245	263
PUERRO		27	10	37
ALCACHOFA				
COLIFLOR		17		17
AJO				
CEBOLLA	139	114		253
ZANAHORIA		6		6
JUDIAS VERDES	19	14	1	34
GRELO				
GUISANTE VERDE	18	5		22
HABAS VERDES		3		3
FRESA-FRESON		377		377
CALABAZA	85	37		122
REMOLACHA MESA				
CHAMPIÑON				
OTRAS HORTALIZAS	4	7		11
FLORES Y ORNAMENTALES	2	70	47	120
HUERTO VACIO	1.539	430	29	1.998
HORTALIZAS Y FLORES (HO)	2.226	1.653	1.474	5.353

RESULTADOS DE LA ENCUESTA SOBRE SUPERFICIES 2018(ha)^(*)

CANARIAS

Cultivo o cubierta	Secano	Regadío	Invernadero	Total
BARBECHO	7.129			7.129
BARBECHO REGADIO		279		279
BARBECHOS	7.129	279		7.408
NARANJO	231	765		996
MANDARINO		2		2
LIMONERO	63	152		214
POMELO				
NARANJO AMARGO		27		27
OTROS CITRICOS				
FRUTALES CITRICOS (CI)	294	945		1.239
MANZANO	55	78		133
PERAL	48	30		78
MEMBRILERO	0	10		10
NISPERO	21	46		67
ALBARICOQUERO	6	17		22
CEREZO Y GUINDO	5	1		6
MELOCOTONERO Y NECTARINAS	14	48		62
CIRUELO	49	65		114
HIGUERA	142	59		201
CHIRIMOYO	1			1
AGUACATE	135	1.086	10	1.231
CAQUI	3			3
PLATANERA		6.850	3.104	9.953
KIWI	1	15		16
CHUMBERA	185	28		214
MANGO	21	270	126	417
GRANADO		1		1
PAPAYA		17	478	495
PIÑA		9	136	145
ALMENDRO	80	13		94
ALMENDRO ABANDONADO	314			314
ALMENDRO NO COMERCIAL				
NOGAL FRUTO		11		11
AVELLANO				
CASTAÑO FRUTO	331	1		332
PISTACHO				
FRAMBUESO				
OTROS FRUTALES	28	45		73
FRUTALES NO CITRICOS (FR)	1.438	8.698	3.854	13.990
UVA DE MESA BLANCA SIN SEMILLA		2		2
UVA DE MESA BLANCA CON SEMILLA				
UVA DE MESA ROJA SIN SEMILLA				
UVA DE MESA ROJA CON SEMILLA				
UVA DE TRANSFORMACION	4.838	3.354		8.193
VINEDO (VI)	4.838	3.356		8.195
ACEITUNA DE MESA	10	16		26
ACEITUNA DE DOBLE APTITUD	13	147		160
ACEITUNA DE ALMAZARA	20	86		106
OLIVAR (OL)	43	249		292
ALGARROBO				
OTROS CULTIVOS LEÑOSOS		8		8
OTROS CULTIVOS LEÑOSOS (OC)		8		8
VIVEROS	4	425	42	471
VIVEROS (VV)	4	425	42	471
SUPERFICIE VACIA INVERNADERO			636	636
INVERNADEROS VACIOS			636	636
HUERTOS FAMILIARES	985	2.138	86	3.209
HUERTOS FAMILIARES	985	2.138	86	3.209
PRADOS NATURALES (en regadio)				
PRADOS NATURALES (en secano)	95			95
PASTIZAL ALTA MONTAÑA				
PASTIZALES	60.096			60.096
PASTIZAL MATORRAL	98.550			98.550
PRADOS Y PASTIZALES	158.742			158.742
CHOPO	11			11
PAWLONIA				
ENCINA TRUFERA				
CONIFERAS	81.286			81.286
FRONDOSAS CRECIMIENTO LENTO	24.844			24.844
FRONDOSAS CRECIMIENTO RAPIDO	8.936			8.936
CONIFERAS Y FRONDOSAS	2.129			2.129
MATORRAL	165.715			165.715
SUPERFICIE FORESTAL	282.921			282.921
ERIAL	62.153			62.153
ESPARTIZAL				
BALDIO	61.240			61.240
IMPRODUCTIVO	86.457			86.457
NO AGRICOLA	47.869			47.869
AGUAS INTERIORES	1.222			1.222
OTRAS SUPERFICIES	258.941			258.941
SUPERFICIE GEOGRAFICA	718.920	19.498	6.092	744.510

(*) Nota: Las superficies ofrecidas en estos cuadros reflejan el resultado de una operación estadística por muestreo y se refieren a la cubierta del suelo en el momento de la investigación de campo (verano del año 2018).

No constituyen por tanto la cifra oficial que se difundirá en el anuario de estadística agraria.

Dada la naturaleza de esta operación cabe esperar errores estadísticos significativos en los cultivos u ocupaciones con menores superficies. No obstante, se publican dado su interés.

En 2018 los resultados de cultivos herbáceos pueden haberse visto afectados por un mayor número de visitas tardías

(**) Las superficies de frutales cítricos y no cítricos y demás cultivos leñosos en secano incluyen las de plantaciones abandonadas.

RESULTADOS DE LA ENCUESTA SOBRE SUPERFICIES 2018(ha)^(*)

ESPAÑA

Cultivo o cubierta	Secano	Regadio	Invernadero	Total
TRIGO DURO	414.421	29.228		443.649
TRIGO BLANDO Y SEMIDURO	1.573.217	185.498		1.758.716
CEBADA DE 2 CARRERAS	2.244.730	210.029		2.454.759
CEBADA DE 6 CARRERAS	161.807	5.357		167.164
AVENA	408.031	13.775		421.806
CENTENO	144.840	2.038		146.877
TRITICALE	158.688	5.386		164.074
MEZCLA DE CEREALES DE INVIERNO	37.281	410		37.691
ARROZ		105.717		105.717
MAIZ	21.163	326.445	2	347.610
SORGO	4.280	3.487		7.766
OTROS CEREALES GRANO	3.029	471		3.500
QUINOA	124	1.569		1.693
CEREALES GRANO (CE)	5.171.610	889.409	2	6.061.021
JUDIAS SECAS	1.724	5.779	17	7.519
HABAS SECAS	15.064	708		15.772
LENTEJAS	32.105	1.757		33.862
GARBANZOS	54.650	1.928		56.578
GUISANTES SECOS	89.013	11.012		100.025
VEZA	93.749	1.724		95.473
ALTRAMUZ	468			468
ALGARROBAS	1.092	39		1.131
YEROS	49.425	81		49.506
OTRAS LEGUMINOSAS GRANO	1.389	3		1.391
LEGUMINOSAS GRANO (LE)	338.680	23.029	17	361.727
PATATA	10.424	34.348	1	44.773
BATATA	58	1.993		2.051
CHUFA		295		295
OTROS TUBERCULOS PARA CONSUMO		52		52
TUBERCULOS C. H. (TU)	10.482	36.687	1	47.171
CANA DE AZUCAR	39	6		45
REMOLACHA AZUCARERA	659	38.657		39.316
ALGODON	9.227	61.689		70.916
LINO				
GIRASOL	640.618	54.775		695.393
SOJA	12	1.323		1.335
COLZA	57.065	21.618		78.684
CACAHUETE		517		517
CAMELINA	2.071	278		2.348
CARTAMO	9.904			9.904
OTRAS OLEAGINOSAS	572			572
TABACO	169	7.010	7	7.186
TOMATE INDUSTRIA	95	31.335		31.430
LUPULO		234		234
PIMIENTO PARA PIMENTON		1.729		1.729
CONDIMENTOS (PIMENTON,ANIS,AZAFRAN,ETC)	3.292	853		4.145
AROMATICAS (LAVANDA,LAVANDIN,ETC)	10.309	1.393	7	11.709
OTROS CULTIVOS INDUSTRIALES	303	5.179		5.482
INDUSTRIALES (IN)	734.335	226.598	13	960.947
MAIZ FORRAJERO	80.655	9.995		90.650
ALFALFA	94.406	159.844		254.250
VEZA (veza+avena) PARA FORRAJE	41.113	4.096		45.209
OTROS FORRAJES (CEREAL INV,SORGO,TREBOL)	275.447	30.666		306.114
PRADERAS POLIFITAS	188.871	40.447		229.318
NABO FORRAJERO	136			136
REMOLACHA FORRAJERA	374	393		767
COLES Y BERZAS FORRAJERAS	1.990	597		2.586
OTRAS PLANTAS DE ESCARDA FORRAJERA	310	182		492
FORRAJERAS (FO)	683.303	246.220		929.522
COL REPOLLO	343	1.665	2	2.010
COL BROCOLI	103	15.567	7	15.676
ESPARRAGO	2.075	12.577		14.653
ESPINACA	387	1.239		1.626
MAIZ DULCE	330	3.945	18	4.294
APIO		1.524	3	1.527
LECHUGA	253	7.162	251	7.666
LOMBARDA		25		25
ACELGA	19	340	4	364
ESCAROLA	14	228		242
TOMATE	361	3.700	10.520	14.582
SANDIA	1.016	10.884	662	12.562
MELON	1.490	12.742	530	14.761
CALABACIN	86	2.090	1.577	3.753
PEPINO		103	2.420	2.522
BERENJENA	19	433	1.366	1.818
PIMIENTO	576	4.916	8.866	14.358
PUERRO	57	591	10	658
ALCACHOFA	131	8.901	6	9.037
COLIFLOR	19	8.490	0	8.510
AJO	670	24.315		24.985
CEBOLLA	839	20.645	1	21.485
ZANAHORIA	148	3.244		3.392
JUDIAS VERDES	272	2.758	332	3.362
GRELO	97	3		100
GUISANTE VERDE	369	2.700	29	3.098
HABAS VERDES	2	521		522
FRESA-FRESON	7	2.100	7.092	9.198
CALABAZA	141	3.838	16	3.995
REMOLACHA MESA		621	0	622
CHAMPIÑON	319			319
OTRAS HORTALIZAS	48	588	94	731
FLORES Y ORNAMENTALES	69	579	1.203	1.851
HUERTO VACIO	15.010	51.004	229	66.243
HORTALIZAS Y FLORES (HO)	25.271	210.037	35.236	270.545

RESULTADOS DE LA ENCUESTA SOBRE SUPERFICIES 2018(ha)^(*)
ESPAÑA

Cultivo o cubierta	Secano	Regadío	Invernadero	Total
BARBECHO	2.887.259			2.887.259
BARBECHO REGADIO		141.734		141.734
BARBECHOS	2.887.259	141.734		3.028.993
NARANJO	10.042	139.182		149.225
MANDARINO	7.526	97.955		105.481
LIMONERO	3.171	43.123		46.294
POMELO	46	1.996		2.042
NARANJO AMARGO	49	386		434
OTROS CITRICOS	12	1.131		1.143
FRUTALES CITRICOS (CI)	20.847	283.773		304.619
MANZANO	12.747	19.751		32.499
PERAL	1.931	17.645		19.575
MEMBRILERO	199	524		723
NISPERO	356	1.440		1.796
ALBARICOQUERO	2.534	21.796		24.330
CEREZO Y GUINDO	19.588	13.792		33.379
MELOCOTONERO Y NECTARINAS	3.874	72.197		76.071
CIRUELO	2.500	10.036		12.535
HIGUERA	17.680	3.526		21.206
CHIRIMOYO	5	2.403		2.408
AGUACATE	810	15.008	10	15.827
CAQUI	619	17.134		17.753
PLATANERA		6.850	3.104	9.953
KIWI	919	830	0	1.750
CHUMBERA	546	269		815
MANGO	434	4.275	269	4.977
GRANADO	293	5.651		5.943
PAPAYA		23	548	571
PIÑA		9	136	145
ALMENDRO	563.650	113.679		677.328
ALMENDRO ABANDONADO	97.493			97.493
ALMENDRO NO COMERCIAL	25.434	711		26.144
NOGAL FRUTO	7.625	6.730		14.356
AVELLANO	8.295	8.121		16.416
CASTAÑO FRUTO	22.795	191		22.986
PISTACHO	15.293	9.670		24.963
FRAMBUESO		1.264	1.783	3.046
OTROS FRUTALES	955	2.164	2.958	6.076
FRUTALES NO CITRICOS (FR)	806.574	355.684	8.807	1.171.066
UVA DE MESA BLANCA SIN SEMILLA	147	1.475		1.622
UVA DE MESA BLANCA CON SEMILLA	1.469	4.997		6.465
UVA DE MESA ROJA SIN SEMILLA	9	3.533		3.542
UVA DE MESA ROJA CON SEMILLA	635	1.528		2.163
UVA DE TRANSFORMACION	582.737	378.021		960.758
VINEDO (VI)	584.997	389.553		974.550
ACEITUNA DE MESA	42.685	33.871		76.556
ACEITUNA DE DOBLE APTITUD	72.367	38.309		110.676
ACEITUNA DE ALMAZARA	1.763.888	746.324		2.510.213
OLIVAR (OL)	1.878.941	818.505		2.697.445
ALGARROBO	41.462	1.148		42.611
OTROS CULTIVOS LEÑOSOS	768	55		823
OTROS CULTIVOS LEÑOSOS (OC)	42.230	1.204		43.434
VIVEROS	6.056	16.738	1.093	23.886
VIVEROS (VV)	6.056	16.738	1.093	23.886
SUPERFICIE VACIA INVERNADERO			24.693	24.693
INVERNADEROS VACIOS			24.693	24.693
HUERTOS FAMILIARES	48.817	64.569	683	114.070
HUERTOS FAMILIARES	48.817	64.569	683	114.070
PRADOS NATURALES (en regadio)		30.002		30.002
PRADOS NATURALES (en secano)	868.739			868.739
PASTIZAL ALTA MONTAÑA	580.704			580.704
PASTIZALES	4.512.041			4.512.041
PASTIZAL MATORRAL	2.288.078			2.288.078
PRADOS Y PASTIZALES	8.249.561	30.002		8.279.564
CHOPO	95.828	26.673		122.502
PAWLONIA	1.210			1.210
ENCINA TRUFERA	10.266			10.266
CONIFERAS	5.574.900			5.574.900
FRONDOSAS CRECIMIENTO LENTO	4.431.002			4.431.002
FRONDOSAS CRECIMIENTO RAPIDO	706.150			706.150
CONIFERAS Y FRONDOSAS	1.847.289			1.847.289
MATORRAL	6.714.399			6.714.399
SUPERFICIE FORESTAL	19.381.044	26.673		19.407.717
ERIAL	856.872			856.872
ESPARTIZAL	230.067			230.067
BALDIO	890.536			890.536
IMPRODUCTIVO	832.231			832.231
NO AGRICOLA	2.448.738			2.448.738
AGUAS INTERIORES	635.381			635.381
OTRAS SUPERFICIES	5.893.826			5.893.826
SUPERFICIE GEOGRAFICA	46.763.834	3.760.416	70.545	50.594.796

(*) Nota: Las superficies ofrecidas en estos cuadros reflejan el resultado de una operación estadística por muestreo y se refieren a la cubierta del suelo en el momento de la investigación de campo (verano del año 2018).

No constituyen por tanto la cifra oficial que se difundirá en el anuario de estadística agraria.

Dada la naturaleza de esta operación cabe esperar errores estadísticos significativos en los cultivos u ocupaciones con menores superficies. No obstante, se publican dado su interés.

En 2018 los resultados de cultivos herbáceos pueden haberse visto afectados por un mayor número de visitas tardías

(**) Las superficies de frutales cítricos y no cítricos y demás cultivos leñosos en secano incluyen las de plantaciones abandonadas.



ESYRCE

Encuesta sobre Superficies y Rendimientos



GOBIERNO
DE ESPAÑA

MINISTERIO
DE AGRICULTURA, PESCA
Y ALIMENTACIÓN